

## ЗАТВЕРДЖЕНО

Наказ Міністерства фінансів України

17.07.2015 року № 648

(у редакції наказу Міністерства фінансів України від 07 серпня 2019 року № 336)

## БЮДЖЕТНИЙ ЗАПИТ НА 2020 -2022 РОКИ загальний, Форма 2020-1

1. Департамент внутрішнього фінансового контролю та аудиту виконавчого органу Київської міської ради (КМДА)

(найменування головного розпорядника коштів місцевого бюджету)

38

(код Типової відомчої класифікації видатків та кредитування місцевого бюджету)

34765257

(код за ЄДРПОУ)

2600000000

(код бюджету)

2. Мета діяльності головного розпорядника коштів місцевого бюджету

Забезпечення реалізації державної політики у сфері внутрішнього фінансового контролю та аудиту в місті Києві

3. Цілі державної політики у відповідній сфері діяльності, формування та/або реалізацію якої забезпечує головний розпорядник коштів місцевого бюджету, і показники їх досягнення

Найменування показника результату	Одиниця виміру	2018 рік	2019 рік	2020 рік	2021 рік	2022 рік
		(звіт)	(затверджено)	(проект)	(прогноз)	(прогноз)
1	2	3	4	5	6	7
<i>Здійснення контролю в процесі будівництва, реконструкції, реставрації, технічного переоснащення, капітального ремонту, що здійснюється за рахунок коштів бюджету міста Києва, субвенцій з Державного бюджету України та коштів підприємств, установ та організацій комунальної власності територіальної громади міста Києва</i>						
<b>затрат</b>						
Витрати на виконання плану перевірки об'єктів будівництва, реконструкції, реставрації, технічного переоснащення та капітального ремонту	грн	7 976 000,000	11 592 500,000	11 592 200,000	12 200 791,000	12 859 633,000
<b>продукту</b>						
Кількість доручень (завдань), які планується виконати	од.	44,000	31,000	30,000	32,000	33,000
<b>ефективності</b>						
Середня вартість витрат на виконання одного доручення (завдання)	грн	181 273,000	373 951,000	386 407,000	381 275,000	389 686,000
<b>якості</b>						
Відсоток виконання кількості виконаних доручень (завдань) в порівнянні з минулим роком	%	100,000	100,000	100,000	100,000	100,000

4. Розподіл граничних показників видатків бюджету та надання кредитів з бюджету загального фонду місцевого бюджету на 2021 і 2022 роки за бюджетними програмами:


Код Програмної класифікації видатків та кредитування місцевого бюджету	Код Типової програмної класифікації видатків та кредитування місцевого бюджету	Код Функціональної класифікації видатків та кредитування бюджету	Найменування відповідального виконавця, найменування бюджетної програми згідно з Типовою програмною класифікацією видатків та кредитування місцевого бюджету	(грн.)					Номер цілі державної політики
				2018 рік (звіт)	2019 рік (затверджено)	2020 рік (проект)	2021 рік (прогноз)	2022 рік (прогноз)	
1	2	3	4	5	6	7	8	9	10
3817693	7693	0490	Департамент внутрішнього фінансового контролю та аудиту виконавчого органу Київської міської ради (Київської міської державної адміністрації); Інші заходи, пов'язані з економічною діяльністю	7 976 000	10 998 500	11 592 200	12 200 791	12 859 633	000000604
<b>УСЬОГО</b>				<b>7 976 000</b>	<b>10 998 500</b>	<b>11 592 200</b>	<b>12 200 791</b>	<b>12 859 633</b>	

5. Розподіл граничних показників видатків бюджету та надання кредитів з бюджету спеціального фонду місцевого бюджету на 2021 і 2022 роки за бюджетними програмами:

Код Програмної класифікації видатків та кредитування місцевого бюджету	Код Типової програмної класифікації видатків та кредитування місцевого бюджету	Код Функціональної класифікації видатків та кредитування бюджету	Найменування відповідального виконавця, найменування бюджетної програми згідно з Типовою програмною класифікацією видатків та кредитування місцевого бюджету	(грн.)					Номер цілі державної політики
				2018 рік (звіт)	2019 рік (затверджено)	2020 рік (проект)	2021 рік (прогноз)	2022 рік (прогноз)	
1	2	3	4	5	6	7	8	9	10

3817693	7693	0490	Департамент внутрішнього фінансового контролю та аудиту виконавчого органу Київської міської ради (Київської міської державної адміністрації); Інші заходи, пов'язані з економічною діяльністю		594 000				000000604
УСЬОГО					594 000				


Головний бухгалтер



(підпис)

Терещенко Т. О.  
(прізвище та ініціали)

Директор Департаменту внутрішнього фінансового контролю та аудиту виконавчого органу Київської міської ради (Київської міської державної адміністрації)



(підпис)

Колтик О. Т.  
(прізвище та ініціали)

Бюджетний запит 000020448 від 15.10.2019 12:00:03



1	2	фонд	фонд	Спеціальний фонд розвитку	6	фонд	фонд	Спеціальний фонд розвитку	10
УСЬОГО									

6. Витрати за кодами Економічної класифікації видатків / Класифікації кредитування бюджету:

1) видатки за кодами Економічної класифікації видатків бюджету у 2018 -2020 роках:

(грн)

Код Економічної класифікації видатків бюджету	Найменування	2018 рік (звіт)				2019 рік (затверджено)				2020 рік (проект)			
		загальний фонд	спеціальний фонд	у тому числі бюджет розвитку	разом (3+4)	загальний фонд	спеціальний фонд	у тому числі бюджет розвитку	разом (7+8)	загальний фонд	спеціальний фонд	у тому числі бюджет розвитку	разом (11+12)
1	2	3	4	5	6	7	8	9	10	11	12	13	14
2610	Субсидії та поточні трансферти підприємствам (установам, організаціям)	7 976 000			7 976 000	10 998 500			10 998 500	11 592 200			11 592 200
3210	Капітальні трансферти підприємствам (установам, організаціям)						594 000		594 000				
УСЬОГО		7 976 000			7 976 000	10 998 500	594 000		11 592 500	11 592 200			11 592 200

2) надання кредитів за кодами Класифікації кредитування бюджету у 2018 -2020 роках:

(грн)

Код Класифікації кредитування бюджету	Найменування	2018 рік (звіт)				2019 рік (затверджено)				2020 рік (проект)			
		загальний фонд	спеціальний фонд	у тому числі бюджет розвитку	разом (3+4)	загальний фонд	спеціальний фонд	у тому числі бюджет розвитку	разом (7+8)	загальний фонд	спеціальний фонд	у тому числі бюджет розвитку	разом (11+12)
1	2	3	4	5	6	7	8	9	10	11	12	13	14
УСЬОГО													

3) видатки за кодами Економічної класифікації видатків бюджету у 2021 - 2022 роках:

(грн)

Код Економічної класифікації видатків бюджету	Найменування	2021 рік (прогноз)				2022 рік (прогноз)			
		загальний фонд	спеціальний фонд	у тому числі бюджет розвитку	разом (3+4)	загальний фонд	спеціальний фонд	у тому числі бюджет розвитку	разом (7+8)
1	2	3	4	5	6	7	8	9	10
2610	Субсидії та поточні трансферти підприємствам (установам, організаціям)	12 200 791			12 200 791	12 859 633			12 859 633
3210	Капітальні трансферти підприємствам (установам, організаціям)								
УСЬОГО		12 200 791			12 200 791	12 859 633			12 859 633

4) надання кредитів за кодами Класифікації кредитування бюджету у 2021 -2022 роках:

(грн)

Код Класифікації кредитування бюджету	Найменування	2021 рік (прогноз)				2022 рік (прогноз)			
		загальний фонд	спеціальний фонд	у тому числі бюджет розвитку	разом (3+4)	загальний фонд	спеціальний фонд	у тому числі бюджет розвитку	разом (7+8)
1	2	3	4	5	6	7	8	9	10
УСЬОГО									

7. Витрати за напрямками використання бюджетних коштів:

1) витрати за напрямками використання бюджетних коштів у 2018 -2020 роках:

(грн)

№ з/п	Напрями використання бюджетних коштів	2018 рік (звіт)				2019 рік (затверджено)				2020 рік (проект)			
		загальний фонд	спеціальний фонд	у тому числі бюджет розвитку	разом (3+4)	загальний фонд	спеціальний фонд	у тому числі бюджет розвитку	разом (7+8)	загальний фонд	спеціальний фонд	у тому числі бюджет розвитку	разом (11+12)
1	2	3	4	5	6	7	8	9	10	11	12	13	14
1	Виконання плану перевірки об'єктів будівництва, реконструкції, реставрації, технічного переоснащення та капітального ремонту	7 976 000			7 976 000	10 998 500	594 000		11 592 500	11 592 200			11 592 200
УСЬОГО		7 976 000			7 976 000	10 998 500	594 000		11 592 500	11 592 200			11 592 200

2) витрати за напрямками використання бюджетних коштів у 2021 -2022 роках:

(грн)

№ з/п	Напрями використання бюджетних коштів	2021 рік (прогноз)				2022 рік (прогноз)			
		загальний фонд	спеціальний фонд	у тому числі бюджет розвитку	разом (3+4)	загальний фонд	спеціальний фонд	у тому числі бюджет розвитку	разом (7+8)
1	2	3	4	5	6	7	8	9	10
1	Виконання плану перевірки об'єктів будівництва, реконструкції, реставрації, технічного переоснащення та капітального ремонту	12 200 791			12 200 791	12 859 633			12 859 633



2) місцеві/регіональні програми, які виконуються в межах бюджетної програми у 2021 - 2022 роках:

№ з/п	Найменування місцевої/регіональної програми	Коли та яким документом затверджена	2021 рік (прогноз)			2022 рік (прогноз)		
			загальний фонд	спеціальний фонд	разом (4+5)	загальний фонд	спеціальний фонд	разом (7+8)
1	2	3	4	5	6	7	8	9
УСЬОГО								

12. Об'єкти, які виконуються в межах бюджетної програми/підпрограми у тому числі за рахунок коштів бюджету розвитку у 2018 - 2022 роках:

Найменування об'єкта відповідно до проектно-кошторисної документації	Строк реалізації об'єкту (рік початку і завершення)	Загальна вартість об'єкту	2018 рік (звіт)		2019 рік (затверджено)		2020 рік (проект)		2021 рік (прогноз)		2022 рік (прогноз)		посилання на пункт, розділ МЦП (дата, номер та назва документа)	документ, що підтверджує належність об'єкта до комунальної власності територіальної громади міста Києва (крім нового будівництва)	документ про оформлення права на земельну ділянку, дата та номер рішення КМР (тільки в разі нового будівництва)	документ про затвердження ПКД	підстава для виконання робіт (розрахунки КМДА або дефектний акт, дата та номер)	пояснення, що характеризують джерела фінансування
			спеціальний фонд (бюджет розвитку)	рівень будівельної готовності об'єкта на кінець бюджетного періоду, %	спеціальний фонд (бюджет розвитку)	рівень будівельної готовності об'єкта на кінець бюджетного періоду, %	спеціальний фонд (бюджет розвитку)	рівень будівельної готовності об'єкта на кінець бюджетного періоду, %	спеціальний фонд (бюджет розвитку)	рівень будівельної готовності об'єкта на кінець бюджетного періоду, %								
1	2	3	4	5	6	7	8	9	10	11	12	13	14	15	16	17	18	19

13. Аналіз результатів, досягнутих внаслідок використання коштів загального фонду бюджету у 2018 році, очікувані результати у 2019 році, обґрунтування необхідності передбачення витрат на 2020 - 2022 роки.

14. Бюджетні зобов'язання у 2018 - 2020 роках:

1) кредиторська заборгованість місцевого бюджету у 2018 році:

Код Економічної класифікації видатків бюджету / код Класифікації кредитування бюджету	Найменування	Затверджено з урахуванням змін	Касові видатки/ надання кредитів	Кредиторська заборгованість на початок минулого бюджетного періоду	Кредиторська заборгованість на кінець минулого бюджетного періоду	Зміна кредиторської заборгованості (6-5)	Погашено кредиторську заборгованість за рахунок коштів		Бюджетні зобов'язання (4+6)
							загального фонду	спеціального фонду	
1	2	3	4	5	6	7	8	9	10
2610	Субсидії та поточні трансферти підприємствам (установам, організаціям)	7 976 000	7 976 000						7 976 000
3210	Капітальні трансферти підприємствам (установам, організаціям)								
УСЬОГО		7 976 000	7 976 000						7 976 000

2) кредиторська заборгованість місцевого бюджету у 2019 - 2020 роках:

Код Економічної класифікації видатків бюджету / код Класифікації кредитування бюджету	Найменування	2019 рік					2020 рік				
		затвержені призначення	кредиторська заборгованість на початок поточного бюджетного періоду	планується погасити кредиторську заборгованість за рахунок коштів		очікуваний обсяг взяття поточних зобов'язань (3-5)	граничний обсяг	можлива кредиторська заборгованість на початок планового бюджетного періоду (4-5-6)	планується погасити кредиторську заборгованість за рахунок коштів		очікуваний обсяг взяття поточних зобов'язань (8-9)
				загального фонду	спеціального фонду				загального фонду	спеціального фонду	
		3	4	5	6	7	8	9	10	11	12
2610	Субсидії та поточні трансферти підприємствам (установам, організаціям)	10 998 500				10 998 500					
3210	Капітальні трансферти підприємствам (установам, організаціям)	594 000				594 000	11 592 200				11 592 200
УСЬОГО		11 592 500				11 592 500	11 592 200				11 592 200

3) дебіторська заборгованість у 2018 - 2019 роках:

Код Економічної класифікації видатків бюджету / код Класифікації кредитування бюджету	Найменування	Затверджено з урахуванням змін	Касові видатки/ надання кредитів	Дебіторська заборгованість на 01.01. 2018	Дебіторська заборгованість на 01.01. 2019	Очікувана дебіторська заборгованість на 2020	Причини виникнення заборгованості	Вжиті заходи щодо погашення заборгованості	
									1
2610	Субсидії та поточні трансферти підприємствам (установам, організаціям)	7 976 000	7 976 000						


3210	Капітальні трансферти підприємствам (установам, організаціям)							
	УСЬОГО	7 976 000	7 976 000					

4) аналіз управління бюджетними зобов'язаннями та пропозиції щодо упорядкування бюджетних зобов'язань у 2019 році.

15. Підстави та обґрунтування видатків спеціального фонду на 2020 рік та на 2021 - 2022 роки за рахунок надходжень до спеціального фонду, аналіз результатів, досягнутих внаслідок використання коштів спеціального фонду бюджету у 2018 році, та очікувані результати у 2019 році.

Використання коштів спеціального фонду у 2019 році забезпечило придбання Цифрового товщиноміра ультразвукового SONOWALL 70 (у комплекті) вартістю 199 500 грн для перевірки обсягів та якості виконання робіт по капітальному ремонту та будівництву доріг (для перевірки товщини конструкцій неруйнівним методом).


Головний бухгалтер

  
\_\_\_\_\_ (підпис)

Терещенко Т. О.

\_\_\_\_\_ (прізвище та ініціали)

Директор Департаменту внутрішнього  
фінансового контролю та аудиту  
виконавчого органу Київської міської ради  
(Київської міської державної адміністрації)

  
\_\_\_\_\_ (підпис)

Колтик О. Т.

\_\_\_\_\_ (прізвище та ініціали)

**ЗАТВЕРДЖЕНО**

Наказ Міністерства фінансів України

17.07.2015 року № 648

(у редакції наказу Міністерства фінансів України від 17 липня 2018 року № 617)

**БЮДЖЕТНИЙ ЗАПИТ НА 2020 РІК ДОДАТКОВИЙ, (Форма 2020-3)**

**1. Департамент внутрішнього фінансового контролю та аудиту виконавчого органу Київської міської ради (КМДА)**  
(найменування головного розпорядника коштів місцевого бюджету)

**38**  
(код Типової відомчої класифікації видатків та кредитування місцевого бюджету)

**34765257**  
(код за ЄДРПОУ)

**2. Департамент внутрішнього фінансового контролю та аудиту виконавчого органу Київської міської ради (Київської міської державної адміністрації)**  
(найменування відповідального виконавця)

**381**  
(код Типової відомчої класифікації видатків та кредитування місцевого бюджету та номер в системі головного розпорядника коштів місцевого бюджету)

**34765257**  
(код за ЄДРПОУ)

**3. 3817693**  
(код Програмної класифікації видатків та кредитування місцевого бюджету)

**7693**  
(код Типової програмної класифікації видатків та кредитування місцевого бюджету)

**0490**  
(код Функціональної класифікації видатків та кредитування бюджету)

**Інші заходи, пов'язані з економічною діяльністю**  
(найменування бюджетної програми згідно з Типовою програмною класифікацією видатків та кредитування місцевого бюджету)

**2600000000**  
(код бюджету)

**4. Додаткові витрати місцевого бюджету:**

1) додаткові витрати на 2020 рік за бюджетними програмами:

Код Економічної класифікації видатків бюджету / код Класифікації кредитування бюджету	Найменування	2018 рік (звіт)	2019 рік (затверджено)	2020 рік (проект)		Обґрунтування необхідності додаткових коштів на 2020 рік
				граничний обсяг	необхідно додатково +	
1	2	3	4	5	6	7
2610	Субсидії та поточні трансферти підприємствам (установам, організаціям)	7 976 000	10 998 500	11 592 200	1 159 200	На підвищення посадових окладів у зв'язку із підвищенням прожиткового мінімуму із 01 січня 2020-2022рр., збереження рівня заробітної плати не нижче ніж у 2019 році, забезпечення сплати ЄСВ в повному обсязі.
3210	Капітальні трансферти підприємствам (установам, організаціям)		594 000			
	<b>ВСЬОГО</b>	<b>7 976 000</b>	<b>11 592 500</b>	<b>11 592 200</b>	<b>1 159 200</b>	

Зміна результативних показників, які характеризують виконання бюджетної програми, у разі передбачення додаткових коштів

№ з/п	Найменування	Одиниця виміру	Джерело інформації	2020 рік (проект) в межах доведених граничних обсягів	2020 рік (проект) зміни у разі виділення додаткових коштів
1	2	3	4	5	6
	Виконання плану перевірки об'єктів будівництва, реконструкції, реставрації, технічного переоснащення та капітального ремонту затрат				



1	Витрати на виконання плану перевірки об'єктів будівництва, реконструкції, реставрації, технічного переоснащення та капітального ремонту	грн	звітність установ	11 592 200,000	12 751 400,000
<b>продукту</b>					
1	Кількість доручень (завдань), які планується виконати	од.	план перевірок	30	31
<b>ефективності</b>					
1	Середня вартість витрат на виконання одного доручення (завдання)	грн	Розрахунок	386 407	411 335
<b>якості</b>					
1	Відсоток виконання кількості виконаних доручень (завдань) в порівнянні з минулим роком	%	Розрахунок	100	100

Наслідки у разі, якщо додаткові кошти не будуть передбачені у 2020 році та альтернативні заходи, яких необхідно вжити для забезпечення виконання бюджетної програми.

2) додаткові витрати на 2021-2022 роки за бюджетними програмами:

(грн.)

Код Економічної класифікації видатків бюджету / код Класифікації кредитування бюджету	Найменування	2021 рік (прогноз)		2022 рік (прогноз)		Обґрунтування необхідності додаткових коштів на 2021 і 2022 роки
		індикативні прогнозні показники	необхідно додатково +	індикативні прогнозні показники	необхідно додатково +	
1	2	3	4	5	6	7
2610	Субсидії та поточні трансферти підприємствам (установам, організаціям)	12 200 791	1 219 478	12 859 633	1 285 330	
	<b>УСЬОГО</b>	<b>12 200 791</b>	<b>1 219 478</b>	<b>12 859 633</b>	<b>1 285 330</b>	

Зміна результативних показників, які характеризують виконання бюджетної програми, у разі передбачення додаткових коштів:

№ з/п	Найменування	Одиниця виміру	Джерело інформації	2021 рік (прогноз) в межах доведених індикативних прогнозних показників	2021 рік (прогноз), зміни у разі передбачення додаткових коштів	2022 рік (прогноз), в межах доведених індикативних прогнозних показників	2022 рік (прогноз), зміни у разі передбачення додаткових коштів
1	2	3	4	5	6	7	8
<b>Виконання плану перевірки об'єктів будівництва, реконструкції, реставрації, технічного переоснащення та капітального ремонту</b>							
<b>затрат</b>							
1	Витрати на виконання плану перевірки об'єктів будівництва, реконструкції, реставрації, технічного переоснащення та капітального ремонту	грн.	звітність установ	12 200 791,000	13 414 472,000	12 859 633,000	14 138 854,000
<b>продукту</b>							
1	Кількість доручень (завдань), які планується виконати	од.	план перевірок	32	32	33	33
<b>ефективності</b>							
1	Середня вартість витрат на виконання одного доручення (завдання)	грн.	Розрахунок	381 275	419 202	389 686	428 450
<b>якості</b>							
1	Відсоток виконання кількості виконаних доручень (завдань) в порівнянні з минулим роком	%	Розрахунок	100	100	100	100

Наслідки у разі якщо додаткові кошти не будуть передбачені у 2021-2022 роках та альтернативні заходи, яких необхідно вжити для забезпечення виконання бюджетної програми.

Головний бухгалтер

(підпис)

Терещенко Т. О.

(прізвище та ініціали)

Директор Департаменту внутрішнього фінансового контролю та аудиту виконавчого органу Київської міської ради (Київської міської державної адміністрації)

(підпис)

Колтик О. Т.

(прізвище та ініціали)

Бюджетний запит 000020448 від 15.10.2019 12:00:03