

Додаток 1
до Національного положення (стандарту) бухгалтерського
обліку в державному секторі 101 "Подання фінансової звітності"

Дата (рік, місяць, число)

Установа Департамент внутрішнього фінансового контролю та аудиту виконавчого органу Київської міської ради (Київської міської державної адміністрації) за ЄДРПОУ
Територія 01044, м. Київ, вул. Хрещатик, 36 за КОАТУУ
Організаційно-правова форма господарювання орган місцевого самоврядування за КОПФГ
Орган державного управління КМДА за КОДУ
Вид економічної діяльності Державне управління загального характеру за КВЕД
Одиниця виміру: грн.
Періодичність: квартальна, річна.

КОДИ		
2018	01	01
34765257		
8039100000		
420		
84.11		


Баланс
на 01 січня 2018 року

Форма №1-дс

Актив	Код рядка	На початок звітного періоду	На кінець звітного періоду
1	2	3	4
I. Нефінансові активи			
Основні засоби:	1000	464407	501801
первісна вартість	1001	947878	1056336
знос	1002	483471	554535
Інвестиційна нерухомість	1010	-	-
первісна вартість	1011	-	-
знос	1012	-	-
Нематеріальні активи:	1020	-	-
первісна вартість	1021	-	-
накопичена амортизація	1022	-	-
Незавершені капітальні інвестиції	1030	-	-
Довгострокові біологічні активи	1040	-	-
первісна вартість	1041	-	-
знос	1042	-	-
Запаси	1050	50071	39215
Виробництво	1060	-	-
Поточні біологічні активи	1090	-	-
Усього за розділом I	1095	514478	541016
II. Фінансові активи			
Довгострокова дебіторська заборгованість	1100	-	-
Довгострокові фінансові інвестиції	1110	-	-
Поточна дебіторська заборгованість			
за розрахунками з бюджетом	1120	-	-
за розрахунками за товари, роботи, послуги	1125	-	-
за наданими кредитами	1130	-	-
за виданими авансами	1135	-	-
за розрахунками із соціального страхування	1140	-	-
за внутрішніми розрахунками	1145	-	-
інша поточна дебіторська заборгованість	1150	-	-
Поточні фінансові інвестиції	1155	-	-
Грошові кошти та їх еквіваленти розпорядників бюджетних коштів та державних цільових фондів в:			
національній валюті, у тому числі в:	1160	3652	7599
касі	1161	3652	7599
казначействі	1162	-	-
установах банків	1163	-	-
іноземній валюті	1165	-	-
Кошти бюджетів та інших клієнтів на:			
єдиному казначейському рахунку	1170	-	-
рахунках в установах банків у тому числі:	1175	-	-
у національній валюті	1176	-	-
в іноземній валюті	1177	-	-
Інші фінансові активи	1180	-	-
Усього за розділом II	1195	3652	7599
III. ВИТРАТИ МАЙБУТНІХ ПЕРІОДІВ	1200	2088	-
Баланс	1300	520218	548615

Пасив	Код рядка	На початок звітного періоду	На кінець звітного періоду
1	2	3	4
I. ВЛАСНИЙ КАПІТАЛ ТА ФІНАНСОВИЙ РЕЗУЛЬТАТ			
Внесений капітал	1400	464407	572865
Капітал у дооцінках	1410	-	-
Фінансовий результат	1420	55811	-24250
Капітал у підприємствах	1430	-	-
Резерви	1440	-	-
Цільове фінансування	1450	-	-
Усього за розділом I	1495	520218	548615
II. ЗОБОВ'ЯЗАННЯ			
Довгострокові зобов'язання:		-	-
за цінними паперами	1500	-	-
за кредитами	1510	-	-
інші довгострокові зобов'язання	1520	-	-
Поточна заборгованість за довгостроковими зобов'язаннями	1530	-	-
Поточні зобов'язання:		-	-
за платежами до бюджету	1540	-	-
за розрахунками за товари, роботи, послуги	1545	-	-
за кредитами	1550	-	-
за одержаними авансами	1555	-	-
за розрахунками з оплати праці	1560	-	-
за розрахунками із соціального страхування	1565	-	-
за внутрішніми розрахунками	1570	-	-
інші поточні зобов'язання	1575	-	-
Усього за розділом II	1595	-	-
III. ЗАБЕЗПЕЧЕННЯ	1600	-	-
IV. ДОХОДИ МАЙБУТНІХ ПЕРІОДІВ	1700	-	-
Баланс	1800	520218	548615

Директор

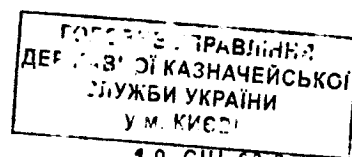

(підпис)

О. Т. Колтик

Начальник відділу - головний бухгалтер


(підпис)

Т. О. Терещенко



19 СІЧ 2013



Дата (рік, місяць, число)	КОДИ		
	2018	01	01
за ЄДРПОУ		34765257	
за КОАТУУ		8039100000	
за КОПФГ		420	
за КОДУ			
за КВЕД		84.11	

Установа/бюджет Департамент внутрішнього фінансового контролю та аудиту виконавчого органу Київської міської ради
(Київської міської державної адміністрації)
Територія 01044, м. Київ, вул. Хрещатик, 36
Організаційно-правова форма господарювання орган місцевого самоврядування
Орган державного управління КМДА
Вид економічної діяльності Державне управління загального характеру
Одиниця виміру: грн.
Періодичність: квартальна, річна.

**Звіт про фінансові результати
за 2017 рік**

I. ФІНАНСОВИЙ РЕЗУЛЬТАТ ДІЯЛЬНОСТІ

Форма №2-дс

Стаття	Код рядка	За звітний період	
		3	4
		-	-
ДОХОДИ		-	-
Доходи від обмінних операцій		-	-
Бюджетні асигнування	2010	10657573	-
Доходи від надання послуг (виконання робіт)	2020	-	-
Доходи від продажу активів	2030	-	-
Фінансові доходи	2040	-	-
Інші доходи від обмінних операцій	2050	-	-
Усього доходів від обмінних операцій	2080	10657573	-
Доходи від необмінних операцій		-	-
Податкові надходження	2090	-	-
Неподаткові надходження	2100	-	-
Трансферти	2110	-	-
Надходження до державних цільових фондів	2120	-	-
Інші доходи від необмінних операцій	2130	-	-
Усього доходів від необмінних операцій	2170	-	-
Усього доходів	2200	10657573	-
ВИТРАТИ		-	-
Витрати за обмінними операціями		-	-
Витрати на виконання бюджетних програм	2210	10737634	-
Витрати на виготовлення продукції (надання послуг, виконання робіт)	2220	-	-
Витрати з продажу активів	2230	-	-
Фінансові витрати	2240	-	-
Інші витрати за обмінними операціями	2250	-	-
Усього витрат за обмінними операціями	2290	10737634	-
Витрати за необмінними операціями		-	-
Трансферти	2300	-	-
Інші витрати за необмінними операціями	2310	-	-
Усього витрат за необмінними операціями	2340	-	-
Усього витрат	2380	10737634	-
Профіцит/дефіцит за звітний період	2390	-80061	-

II. ВИДАТКИ БЮДЖЕТУ (КОШТОРИСУ) ЗА ФУНКЦІОНАЛЬНОЮ КЛАСИФІКАЦІЄЮ ВИДАТКІВ ТА КРЕДИТУВАННЯ БЮДЖЕТУ

Найменування показників	Код рядка	За звітний період	
		3	4
		-	-
Загальнодержавні функції	2420	10737634	-
Оборона	2430	-	-
Громадський порядок, безпека та судова влада	2440	-	-
Економічна діяльність	2450	-	-
Охорона навколишнього природного середовища	2460	-	-
Житлово-комунальне господарство	2470	-	-
Охорона здоров'я	2480	-	-
Духовний та фізичний розвиток	2490	-	-
Освіта	2500	-	-
Соціальний захист та соціальне забезпечення	2510	-	-
УСЬОГО:	2520	10737634	-

ГОСПОДАРСЬКЕ ПРАВИЛНИК
ДЕПАРТАМЕНТУ КАЗНАЧЕЙСЬКОЇ
СЛУЖБИ УКРАЇНИ
У М. КИЄВІ
19 СІЧ 2018


III. ВИКОНАННЯ БЮДЖЕТУ (КОШТОРИСУ)

Стаття	Код рядка	Загальний фонд				Спеціальний фонд			
		план на звітний рік	план на звітний період з урахуванням змін	фактична сума виконання за звітний період	різниця (графа 5 мінус графа 4)	план на звітний рік	план на звітний період з урахуванням змін	фактична сума виконання за звітний період	різниця (графа 9 мінус графа 8)
1	2	3	4	5	6	7	8	9	10
ДОХОДИ		-	-	-	-	-	-	-	-
Податкові надходження	2530	-	-	-	-	-	-	-	-
Неподаткові надходження	2540	-	-	-	-	-	-	-	-
Доходи від власності та підприємницької діяльності	2541	-	-	-	-	-	-	-	-
Адміністративні збори та платежі, доходи від некомерційної господарської діяльності	2542	-	-	-	-	-	-	-	-
Інші неподаткові надходження	2543	-	-	-	-	-	-	-	-
Власні надходження бюджетних установ	2544	-	-	-	-	-	-	-	-
Доходи від операцій з капіталом	2550	-	-	-	-	-	-	-	-
Офіційні трансферти з них:	2560	-	-	-	-	-	-	-	-
від органів державного управління	2561	-	-	-	-	-	-	-	-
Цільові фонди	2570	-	-	-	-	-	-	-	-
Надходження державних цільових фондів	2580	-	-	-	-	-	-	-	-
Надходження Пенсійного фонду України	2581	-	-	-	-	-	-	-	-
Надходження Фонду загальнообов'язкового державного соціального страхування України на випадок безробіття	2582	-	-	-	-	-	-	-	-
Надходження Фонду соціального страхування України	2583	-	-	-	-	-	-	-	-
Інші надходження	2590	-	-	-	-	-	-	-	-
Усього доходів	2600	-	-	-	-	-	-	-	-
ВИТРАТИ		-	-	-	-	-	-	-	-
Оплата праці і нарахування на заробітну плату	2610	-	-	-	-	-	-	-	-
Використання товарів і послуг	2620	-	-	-	-	-	-	-	-
Обслуговування боргових зобов'язань	2630	-	-	-	-	-	-	-	-
Поточні трансферти з них:	2640	-	-	-	-	-	-	-	-
органам державного управління інших рівнів	2641	-	-	-	-	-	-	-	-
Соціальне забезпечення	2650	-	-	-	-	-	-	-	-
Інші поточні видатки	2660	-	-	-	-	-	-	-	-
Нерозподілені видатки	2670	-	-	-	-	-	-	-	-
Придбання основного капіталу	2680	-	-	-	-	-	-	-	-
Капітальні трансферти з них:	2690	-	-	-	-	-	-	-	-
органам державного управління інших рівнів	2691	-	-	-	-	-	-	-	-
Внутрішнє кредитування	2700	-	-	-	-	-	-	-	-
Зовнішнє кредитування	2710	-	-	-	-	-	-	-	-
Усього витрат	2780	-	-	-	-	-	-	-	-
Профіцит/дефіцит за звітний період	2790	-	-	-	-	-	-	-	-

IV. ЕЛЕМЕНТИ ВИТРАТ ЗА ОБМІННИМИ ОПЕРАЦІЯМИ

Стаття	Код рядка	За звітний період	За аналогічний період попереднього року
1	2	3	4
Витрати на оплату праці	2820	7476800	-
Відрахування на соціальні заходи	2830	1653067	-
Матеріальні витрати	2840	1536703	-
Амортизація	2850	71064	-
Інші витрати	2860	-	-
Усього	2890	10737634	-

Директор



(підпис)


О. Т. Колтик

Начальник відділу - головний бухгалтер



(підпис)

Т. О. Терещенко



Додаток 3
до Національного положення (стандарту) бухгалтерського
обліку в державному секторі 101 "Подання фінансової звітності"

Дата (рік, місяць, число)

Установа/бюджет Департамент внутрішнього фінансового контролю та аудиту виконавчого органу Київської міської ради (Київської міської державної адміністрації) за ЄДРПОУ
Територія 01044, м. Київ, вул. Хрещатик, 36 за КОАТУУ
Організаційно-правова форма господарювання орган місцевого самоврядування за КОПФГ
Орган державного управління КМДА за КОДУ
Вид економічної діяльності Державне управління загального характеру за КВЕД
Одиниця виміру: грн.
Періодичність: річна.

КОДИ		
2018	01	01
34765257		
8039100000		
420		
84.11		

ЗВІТ ПРО РУХ ГРОШОВИХ КОШТІВ
за 2017 рік

Форма №3-дс

Стаття	Код рядка	За звітний період	За аналогічний період попереднього року
1	2	3	4
I. Рух коштів у результаті операційної діяльності			
Надходження від обмінних операцій:		-	-
бюджетні асигнування	3000	10657573	-
надходження від надання послуг (виконання робіт)	3005	-	-
надходження від продажу активів	3010	-	-
інші надходження від обмінних операцій	3015	-	-
Надходження від необмінних операцій:			
податкові надходження	3020	-	-
неподаткові надходження	3025	-	-
трансферти з них:	3030	-	-
кошти трансфертів, отримані від органів державного управління	3031	-	-
надходження до державних цільових фондів	3040	-	-
інші надходження від необмінних операцій	3045	-	-
Інші надходження	3090	51659	-
Усього надходжень від операційної діяльності	3095	10709232	-
Витрати за обмінними операціями:		-	-
витрати на виконання бюджетних програм	3100	10737634	-
витрати на виготовлення продукції (надання послуг, виконання робіт)	3110	-	-
витрати з продажу активів	3115	-	-
інші витрати за обмінними операціями	3120	-	-
Витрати за необмінними операціями:		-	-
трансферти з них:	3125	-	-
кошти трансфертів органам державного управління інших рівнів	3126	-	-
інші витрати за необмінними операціями	3130	-	-
Інші витрати	3180	51659	-
Усього витрат від операційної діяльності	3190	10789293	-
Чистий рух коштів від операційної діяльності	3195	-80061	-
II. Рух коштів у результаті інвестиційної діяльності			
Надходження від продажу:			
фінансових інвестицій	3200	-	-
основних засобів	3205	-	-
інвестиційної нерухомості	3210	-	-
нематеріальних активів	3215	-	-
незавершених капітальних інвестицій	3220	-	-
довгострокових біологічних активів	3225	-	-
Надходження цільового фінансування	3230	108458	-
Інші надходження	3235	-	-
Усього надходжень від інвестиційної діяльності	3240	108458	-
Витрати на придбання:			
фінансових інвестицій	3245	-	-
основних засобів	3250	-	-
інвестиційної нерухомості	3255	-	-
нематеріальних активів	3260	-	-
незавершених капітальних інвестицій	3265	108458	-
довгострокових біологічних активів	3270	-	-

ДЕПАРТАМЕНТ ВІСЬОГО ФІНАНСОВОГО КОНТРОЛЮ ТА АУДИТУ
ВІКОНАВЧОГО ОРГАНУ КИЇВСЬКОЇ МІСЬКОЇ РАДИ
(КИЇВСЬКОЇ МІСЬКОЇ ДЕРЖАВНОЇ АДМІНІСТРАЦІЇ)
у м. КИЇВІ

19 січ 2018


[Handwritten signature]

Інші витрати	3285	-	-
Усього витрат від інвестиційної діяльності	3290	108458	-
Чистий рух коштів від інвестиційної діяльності	3295	-	-
III. Рух коштів у результаті фінансової діяльності			
Надходження від:			
повернення кредитів	3300	-	-
отримання позик	3305	-	-
отримання відсотків (роялті)	3310	-	-
Інші надходження	3340	-	-
Усього надходжень від фінансової діяльності	3345	-	-
Витрати на :			
надання кредитів	3350	-	-
погашення позик	3355	-	-
сплату відсотків	3360	-	-
Інші витрати	3380	-	-
Коригування	3385	-	-
Усього витрат від фінансової діяльності	3390	-	-
Чистий рух коштів від фінансової діяльності	3395	-	-
Чистий рух коштів за звітний період	3400	-80061	-
Залишок коштів на початок року	3405	-	-
Залишок коштів отриманий	3410	-	-
Залишок коштів перерахований	3415	-	-
Вплив зміни валютних курсів на залишок коштів	3420	-	-
Залишок коштів на кінець року	3425	-80061	-

*Надходження в натуральній формі

*Витрати в натуральній формі

Директор



(підпис)

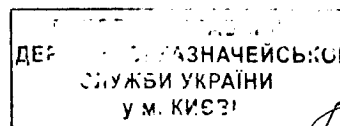
О. Т. Колтик

Начальник відділу - головний бухгалтер



(підпис)

Т. О. Терещенко



19 СІЧ 2019

Додаток 4
до Національного положення (стандарту) бухгалтерського
обліку в державному секторі 101 "Подання фінансової звітності"

Установа/бюджет Департамент внутрішнього фінансового контролю та аудиту виконавчого органу Київської міської ради (Київської міської державної адміністрації) Дата (рік, місяць, число) _____
 Територія 01044, м. Київ, вул. Хрещатик, 36 за ЄДРПОУ _____
 Організаційно-правова форма господарювання орган місцевого самоврядування за КОАТУУ _____
 Орган державного управління КМДА за КОПФГ _____
 Вид економічної діяльності Державне управління загального характеру за КОДУ _____
 Одиниця виміру: грн. за КВЕД _____
 Періодичність: річна.


КОДИ		
2018	01	01
34765257		
8039100000		
420		
84.11		

ЗВІТ ПРО ВЛАСНИЙ КАПІТАЛ
за 2017 рік

Форма №4-дс

Стаття	Код рядка	Внесений капітал	Капітал у дооцінках	Фінансовий результат	Капітал у підприємствах	Резерви	Цільове фінансування	Разом
1	2	3	4	5	6	7	8	9
Залишок на початок року	4000	464407	-	55811	-	-	-	520218
Коригування								
Зміна облікової політики	4010	-	-	-	-	-	-	-
Виправлення помилок	4020	-	-	-	-	-	-	-
Інші зміни	4030	-	-	-	-	-	-	-
Скоригований залишок на початок року	4090	464407	-	55811	-	-	-	520218
Переоцінка активів:								
Дооцінка (уцінка) основних засобів	4100	-	-	-	-	-	-	-
Дооцінка (уцінка) незавершених капітальних інвестицій	4110	-	-	-	-	-	-	-
Дооцінка (уцінка) нематеріальних активів	4120	-	-	-	-	-	-	-
Дооцінка (уцінка) довгострокових біологічних активів	4130	-	-	-	-	-	-	-
Профіцит/дефіцит за звітний період	4200	-	-	-80061	-	-	-	-80061
Збільшення капіталу в підприємствах	4210	-	-	-	-	-	19 014 733	-
Зменшення капіталу в підприємствах	4220	-	-	-	-	-	-	-
Інші зміни в капіталі	4290	108458	-	-	-	-	-	108458
Разом змін у капіталі	4300	108458	-	-80061	-	-	-	28397
Залишок на кінець року	4310	572865	-	-24250	-	-	-	548615

Директор


(підпис)

О. Т. Колтик

Начальник відділу - головний бухгалтер


(підпис)

Т. О. Терещенко

II. Нематеріальні активи

Групи нематеріальних активів	Код рядка	Залишок на початок року		Переоцінка(дооцінка+, уцінка-)		Вибуття за звітний рік		Надійшло за рік		зменшення/ відновлення корисності	Нараховано амортизацію у звітному році	Інші зміни за рік		Залишок на кінець року		Діапазон корисного використання	
		первісна(переоцінена) вартість	накопичена амортизація	первісна(переоцінена) вартість	накопичена амортизація	первісна(переоцінена) вартість	накопичена амортизація	первісна(переоцінена) вартість	накопичена амортизація			первісна(переоцінена) вартість	накопичена амортизація	первісна(переоцінена) вартість	накопичена амортизація	від	до
1	2	3	4	5	6	7	8	9	10	11	12	13	14	15	16	17	18
Авторське та суміжні з ним права	200	-	-	-	-	-	-	-	-	-	-	-	-	-	-	-	-
Права користування природними ресурсами	210	-	-	-	-	-	-	-	-	-	-	-	-	-	-	-	-
Права на знаки для товарів і послуг	220	-	-	-	-	-	-	-	-	-	-	-	-	-	-	-	-
Права користування майном	230	-	-	-	-	-	-	-	-	-	-	-	-	-	-	-	-
Права на об'єкти промислової власності	240	-	-	-	-	-	-	-	-	-	-	-	-	-	-	-	-
Інші нематеріальні активи	250	-	-	-	-	-	-	-	-	-	-	-	-	-	-	-	-
Разом	260	-	-	-	-	-	-	-	-	-	-	-	-	-	-	-	-

3 рядка 260 графа 15

вартість безоплатно отриманих нематеріальних активів (261) - _____
 вартість нематеріальних активів, щодо яких існує обмеження права власності (262) - _____
 вартість оформлених у заставу нематеріальних активів (263) - _____
 вартість нематеріального активу з невизначеним строком корисності використання (264) - _____

3 рядка 260 графа 16

накопичена амортизація нематеріальних активів, щодо яких існує обмеження права власності (265) - _____
 накопичена амортизація переданих у заставу нематеріальних активів (266) - _____

III. Капітальні інвестиції

Найменування показника	Код рядка	На початок року	За рік	На кінець року
1	2	3	4	5
Капітальні інвестиції в основні засоби	300	-	89396	-
Капітальні інвестиції в інші необоротні матеріальні активи	310	-	19062	-
Капітальні інвестиції в нематеріальні активи	320	-	-	-
Капітальні інвестиції в довгострокові біологічні активи	330	-	-	-
Капітальні інвестиції в необоротні активи спецпризначення	340	-	-	-
Разом	350	-	108458	-

3 рядка 350 графа 5

Загальна сума витрат на дослідження та розробку, що включена до складу витрат звітного періоду (351) - _____

IV. Виробничі запаси

Найменування показника	Код рядка	Надходження за рік	Вибуття		Балансова вартість на кінець року	Зміна вартості на дату балансу	
			всього	з них витрачено на потреби установи		збільшення до чистої вартості реалізації *	уцінка
1	2	3	4	5	6	7	8
Продукти харчування	360	-	-	-	-	-	-
Медикаменти та перев'язувальні матеріали	370	-	-	-	-	-	-
Будівельні матеріали	380	-	-	-	-	-	-
Пально-мастильні матеріали	390	-	-	-	-	-	-
Запасні частини	400	45445	57914	57914	13875	-	-
Тара	410	-	-	-	-	-	-
Сировина і матеріали	420	-	-	-	-	-	-
Інші виробничі запаси	430	-	-	-	-	-	-
Готова продукція	440	-	-	-	-	-	-
Малоцінні та швидкозношувані предмети	450	18409	16796	16796	25340	-	-
Державні матеріальні резерви та запаси	460	-	-	-	-	-	-
Активи для розподілу, передачі, продажу	470	-	-	-	-	-	-
Інші нефінансові активи	480	-	-	-	-	-	-
Незавершене виробництво запасів	490	-	-	-	-	-	-
Разом	500	63854	74710	74710	39215	-	-

3 рядка 500 графа 6

Балансова вартість запасів:
 оформлених в заставу (501) - _____
 переданих на комісію (502) - _____
 переданих у переробку (503) - _____
 відображених за чистою вартістю реалізації (504) - _____
 відображених за відновлювальною вартістю (505) - _____

* Визначається за п. 5 розділу III Національного положення (стандарту) бухгалтерського обліку в державному секторі 123 "Запаси"

V. Фінансові інвестиції

Найменування показника	Код рядка	За рік		Залишок на кінець року	
		довгострокові	поточні	довгострокові	поточні
1	2	3	4	5	6
Акції	530	-	-	-	-
Цінні папери (крім акцій)	540	-	-	-	-
Капітал підприємств	550	-	-	-	-
Векселі одержані	560	-	-	-	-
Інші фінансові інвестиції	570	-	-	-	-
Разом	580	-	-	-	-

3 рядка 580 графа 3

Втрати від зменшення корисності/доходи від відновлення корисності протягом року

(581) - _____

3 рядка 1110 графи 4 Балансу

Довгострокові фінансові інвестиції відображені:

за собівартістю

(582) - _____

за амортизованою собівартістю

(583) - _____

перелік підприємств, що належать до сфери управління (584):

Найменування суб'єкта господарювання	ЄДРПОУ	Розмір частки в капіталі таких підприємств (%)
1	2	3

учасники спільної діяльності наводять таку інформацію (585):

Перелік суб'єктів, з якими укладено договір про спільну діяльність			Сума активів, переданих до спільної діяльності	Сума всіх зобов'язань, взятих для проведення спільної діяльності	Сума доходів і витрат спільної діяльності	Інформація про оператора спільної діяльності
Найменування суб'єкта господарювання	ЄДРПОУ	Строк дії договору				
1	2	3	4	5	6	7

3 рядка 1155 графи 4 Балансу

Поточні фінансові інвестиції відображені:

за собівартістю

(586) - _____

за амортизованою собівартістю

(587) - _____

перелік підприємств, що належать до сфери управління (588):

Найменування суб'єкта господарювання	ЄДРПОУ	Розмір частки в капіталі таких підприємств (%)
1	2	3

учасники спільної діяльності наводять таку інформацію (589):

Перелік суб'єктів, з якими укладено договір про спільну діяльність			Сума активів, переданих до спільної діяльності	Сума всіх зобов'язань, взятих для проведення спільної діяльності	Сума доходів і витрат спільної діяльності	Інформація про оператора спільної діяльності
Найменування суб'єкта господарювання	ЄДРПОУ	Строк дії договору				
1	2	3	4	5	6	7

VI. Зобов'язання

Групи зобов'язань	Код рядка	Усього на початок року	Усього на кінець року	У тому числі за строками	
				до 12 місяців	більше 12 місяців
1	2	3	4	5	6
Довгострокові	600				
Поточні	610				
Доходи майбутніх періодів	620				

VII. Дебіторська заборгованість

Найменування показника	Код рядка	Усього на кінець року	У тому числі за строками погашення		
			до 12 місяців	від 12 до 18 місяців	від 18 до 36 місяців
1	2	3	4	5	6
Довгострокова дебіторська заборгованість	650				
Поточна дебіторська заборгованість	660				

Списано у звітному році безнадійної дебіторської заборгованості

(661) _____

Прострочена дебіторська заборгованість

(662) _____

з неї:

матеріали передано до суду, ведеться позовна робота

винесено рішення суду, виконавче провадження

проти дебітора порушено справу про банкрутство:

заборгованість заявлена та визнана

заборгованість заявлена та не визнана

заборгованість не заявлена

стосовно дебітора проведено державну реєстрацію припинення юридичної особи в результаті ліквідації

VIII. Доходи та витрати

Найменування показника	Код рядка	За рік
1	2	3
Доходи - усього	760	10657573
у тому числі:		
від обмінних операцій:		
бюджетні асигнування	770	10657573
надання послуг	780	
продаж	790	
операцій з капіталом	800	
продаж нерухомого майна	810	
відсотки	820	
роялті	830	
дивіденди	840	
інші доходи від обмінних операцій	850	
у тому числі:		
курсова різниця	851	
дооцінка активів в межах суми попередньої оцінки	852	
відновлення корисності активів	853	
від необмінних операцій:		
податкові надходження	860	
неподаткові надходження	870	
трансферти	880	
гранти та дарунки	890	
надходження до державних цільових фондів	900	
списаних зобов'язань, що не підлягають погашенню	910	
Витрати - всього	920	10737634
у тому числі:		
інші витрати за обмінними операціями	930	10737634
з них:		
курсова різниця	931	
витрати, пов'язані з реалізацією активів	932	
уцінка активів	933	
втрати від зменшення корисності активів	934	
інші витрати за необмінними операціями	940	
з них:		
витрати, пов'язані з передачею активів, що передають суб'єкти державного сектору суб'єктам господарювання, фізичним особам та іншим суб'єктам державного сектору для виконання цільових заходів	941	
неповернення депозитів	942	

Сума отриманих активів, робіт (послуг) у натуральній формі

(950) _____

Сума витрат, визнаних у зв'язку з недоотриманням раніше визнаних доходів

(960) _____

IX. Нестачі і втрати грошових коштів і матеріальних цінностей

Найменування показника	Код рядка	Сума
1	2	3
Недостачі та крадіжки грошових коштів і матеріальних цінностей на початок звітного року	970	
Установлено недостач та крадіжок грошових коштів і матеріальних цінностей протягом звітного року - усього	980	
з них:		
віднесено на винних осіб	981	
Списано недостачі в межах природного убутку	990	
Списано недостачі, винні особи за якими не встановлені	1000	
Стягнуто з винних осіб	1010	
Списано за висновками слідчих органів	1020	
Недостачі та крадіжки грошових коштів і матеріальних цінностей на кінець звітного року	1030	
у тому числі:		
віднесених на винних осіб	1031	
справи знаходяться в слідчих органах (винні особи не встановлені)	1032	

X. Будівельні контракти

Найменування показника	Код рядка	Сума
1	2	3
Дохід за будівельними контрактами за звітний рік	1050	
Загальна сума за незавершеними будівельними контрактами	1060	
Загальна сума зазначених витрат і визнаного дефіциту на дату балансу	1070	
Сума отриманих авансів за будівельними контрактами на дату балансу	1080	
Вартість виконаних субпідрядних робіт	1090	
Сума проміжних рахунків, яка несплачена	1100	
Сума валової заборгованості замовників на дату балансу	1110	
Сума валової заборгованості замовникам на дату балансу	1120	

XI. Біологічні активи

Групи біологічних активів	Код рядка	Обліковуються за первісною вартістю								Обліковуються за справедливою вартістю					
		Залишок на початок року		Надійшло за рік	Вибуло за рік		нараховано амортизації за рік	зменшення/відновлення корисності	Залишок на кінець року		залишок на початок року	надійшло за рік	зміни вартості за рік	вибуло за рік	залишок на кінець року
		первісна вартість	накопичена амортизація		первісна вартість	накопичена вартість			первісна вартість	накопичена амортизація					
1	2	3	4	5	6	7	8	9	10	11	12	13	14	15	16
Довгострокові біологічні активи - усього у тому числі:	1140														
робоча худоба	1141														
продуктивна худоба	1142														
багаторічні насадження	1143														
інші довгострокові біологічні активи	1144														
Поточні біологічні активи - усього у тому числі:	1150														
тварини на вирощуванні та відгодівлі	1151														
біологічні активи у стані біологічних перетворень (крім тварин на вирощуванні та відгодівлі)	1152														
інші поточні біологічні активи	1153														
Разом	1190														

3 рядка 1190 графа 10 і графа 16 балансова вартість біологічних активів, щодо яких існують передбачені законодавством обмеження права власності
 балансова вартість біологічних активів, переданих у заставу як забезпечення зобов'язань
 3 рядка 1190 графа 13 вартість придбаних біологічних активів
 вартість безоплатно отриманих біологічних активів
 3 рядка 1190 графа 15 вартість реалізованих біологічних активів
 вартість безоплатно переданих біологічних активів

(1191) _____
 (1192) _____
 (1193) _____
 (1194) _____
 (1195) _____
 (1196) _____

Обсяг виробництва сільськогосподарської продукції за звітний період



Найменування показника	Код рядка	Одиниця виміру	Кількість	Вартість первісного визнання за одиницю		Вартість первісного визнання усього	
				5	6	7	8
1	2	3	4	5	6	7	8
Продукція та додаткові біологічні активи рослинництва - усього	1200						
у тому числі:							
зернові і зернобобові	1210						
з них:							
пшениця	1211						
соя	1212						
соняшник	1213						
ріпак	1214						
цукрові буряки (фабричні)	1215						
картопля	1216						
плоди (зерняткові, кісточкові)	1217						
інша продукція рослинництва	1218						
додаткові біологічні активи рослинництва	1219						
Продукція та додаткові біологічні активи тваринництва - усього	1220						
у тому числі:							
придіст живої маси - усього	1230						
з нього:							
великої рогатої худоби	1231						
свині	1232						
молоко	1233						
вовна	1234						
яйця	1235						
інша продукція тваринництва	1236						
додаткові біологічні активи тваринництва	1237						
продукція рибництва	1238						
Сільськогосподарська продукція та додаткові біологічні активи - разом	1240						

XII. Розшифрування позабалансових рахунків

Назва рахунку позабалансового обліку	Код рядка	Залишок на початок звітного року	Надходження	Вибуття	Залишок на кінець звітного року
1	2	3	4	5	6
01 "Орендовані основні засоби та нематеріальні активи"	1310				
011 "Орендовані основні засоби розпорядників бюджетних коштів"	1311				
012 "Орендовані основні засоби державних цільових фондів"	1312				
013 "Орендовані нематеріальні активи розпорядників бюджетних коштів"	1313				
014 "Орендовані нематеріальні активи державних цільових фондів"	1314				
02 "Активи на відповідальному зберіганні"	1320				
021 "Активи на відповідальному зберіганні розпорядників бюджетних коштів"	1321				
022 "Активи на відповідальному зберіганні державних цільових фондів"	1322				
03 "Бюджетні зобов'язання"	1330				
031 "Укладені договори (угоди, контракти) розпорядників бюджетних коштів"	1331				
032 "Укладені договори (угоди, контракти) державних цільових фондів"	1332				
04 "Непередбачені активи"	1340				
041 "Непередбачені активи розпорядників бюджетних коштів"	1341				
042 "Непередбачені активи державних цільових фондів"	1342				
043 "Тимчасово передані активи"	1343				
05 "Непередбачені зобов'язання, гарантії та забезпечення надані"	1350				
051 "Гарантії та забезпечення надані розпорядників бюджетних коштів"	1351				
052 "Гарантії та забезпечення надані державних цільових фондів"	1352				
053 "Непередбачені зобов'язання розпорядників бюджетних коштів"	1353				
054 "Непередбачені зобов'язання державних цільових фондів"	1354				
06 "Гарантії та забезпечення отримані"	1360				
061 "Гарантії та забезпечення отримані розпорядників бюджетних коштів"	1361				
062 "Гарантії та забезпечення отримані державних цільових фондів"	1362				
07 "Списані активи"	1370				
071 "Списана дебіторська заборгованість розпорядників бюджетних коштів"	1371				
072 "Списана дебіторська заборгованість державних цільових фондів"	1372				
073 "Невідшкодовані нестачі і втрати від псування цінностей розпорядників бюджетних коштів"	1373				
074 "Невідшкодовані нестачі і втрати від псування цінностей державних цільових фондів"	1374				
08 "Бланки документів суворої звітності"	1380				
081 "Бланки документів суворої звітності розпорядників бюджетних коштів"	1381				
082 "Бланки документів суворої звітності державних цільових фондів"	1382				
09 "Передані (видані) активи відповідно до законодавства"	1390				
091 "Передані (видані) активи відповідно до законодавства розпорядників бюджетних коштів"	1391				
092 "Передані (видані) активи відповідно до законодавства державних цільових фондів"	1392				
Разом	1400				

1	2	3	4	5	6	7	8	9
Обслуговування внутрішніх боргових зобов'язань	2410	260	-	-	-	-	-	-
Обслуговування зовнішніх боргових зобов'язань	2420	270	-	-	-	-	-	-
Поточні трансферти	2600	280	-	-	-	-	-	-
Субсидії та поточні трансферти підприємствам (установам, організаціям)	2610	290	-	-	-	-	-	-
Поточні трансферти органам державного управління інших рівнів	2620	300	-	-	-	-	-	-
Поточні трансферти урядам іноземних держав та міжнародним організаціям	2630	310	-	-	-	-	-	-
Соціальне забезпечення	2700	320	-	-	-	-	-	-
Виплата пенсій і допомоги	2710	330	-	-	-	-	-	-
Стипендії	2720	340	-	-	-	-	-	-
Інші виплати населенню	2730	350	-	-	-	17.25	17.25	-
Інші поточні видатки	2800	360	300.00	-	-	-	-	-
Капітальні видатки	3000	370	-	-	-	-	-	-
Придбання основного капіталу	3100	380	-	-	-	-	-	-
Придбання обладнання і предметів довгострокового користування	3110	390	-	-	-	-	-	-
Капітальне будівництво (придбання)	3120	400	-	-	-	-	-	-
Капітальне будівництво (придбання) житла	3121	410	-	-	-	-	-	-
Капітальне будівництво (придбання) інших об'єктів	3122	420	-	-	-	-	-	-
Капітальний ремонт	3130	430	-	-	-	-	-	-
Капітальний ремонт житлового фонду (приміщень)	3131	440	-	-	-	-	-	-
Капітальний ремонт інших об'єктів	3132	450	-	-	-	-	-	-
Реконструкція та реставрація	3140	460	-	-	-	-	-	-
Реконструкція житлового фонду (приміщень)	3141	470	-	-	-	-	-	-
Реконструкція та реставрація інших об'єктів	3142	480	-	-	-	-	-	-
Реставрація пам'яток культури, історії та архітектури	3143	490	-	-	-	-	-	-
Створення державних запасів і резервів	3150	500	-	-	-	-	-	-
Придбання землі і нематеріальних активів	3160	510	-	-	-	-	-	-
Капітальні трансферти	3200	520	-	-	-	-	-	-
Капітальні трансферти підприємствам (установам, організаціям)	3210	530	-	-	-	-	-	-
Капітальні трансферти органам державного управління інших рівнів	3220	540	-	-	-	-	-	-
Капітальні трансферти урядам іноземних держав та міжнародним організаціям	3230	550	-	-	-	-	-	-
Капітальні трансферти населенню	3240	560	-	-	-	-	-	-
Внутрішнє кредитування	4100	570	-	-	-	-	-	-
Надання внутрішніх кредитів	4110	580	-	-	-	-	-	-
Надання кредитів органам державного управління інших рівнів	4111	590	-	-	-	-	-	-
Надання кредитів підприємствам, установам, організаціям	4112	600	-	-	-	-	-	-
Надання інших внутрішніх кредитів	4113	610	-	-	-	-	-	-
Зовнішнє кредитування	4200	620	-	-	-	-	-	-
Надання зовнішніх кредитів	4210	630	-	-	-	-	-	-
Інші видатки	5000	640	X	2 515 200.00	X	X	X	X
Нерозподілені видатки	9000	650	-	-	-	-	-	-

1 Заповнюється розпорядниками бюджетних коштів.


(підпис)

(підпис)

О. П. Контрак
(ініціали, прізвище)
Т. О. Терещенко
(ініціали, прізвище)

ГОЛОВНЕ УПРАВЛІННЯ
ДЕПАРТАМЕНТУ КАЗНАЧЕЙСЬКОЇ
СЛУЖБИ УКРАЇНИ
у м. Києві

19 січ 2018

Додаток 1
до Порядку складання бюджетної звітності розпорядниками та одержувачами
бюджетних коштів, звітності фондами загальнообов'язкового державного
соціального і пенсійного страхування (пункт 1 розділу II)

**Звіт
про надходження та використання коштів загального фонду (форма № 2д, № 2м)
за 2017 р.**

Установа **Департамент внутрішнього фінансового контролю та аудиту виконавчого органу Київської міської ради (Київської міської державної адміністрації)**

Територія **01044, м. Київ, вул. Хрещатик, 36**

Організаційно-правова форма господарювання **орган місцевого самоврядування**

Код та назва відомчої класифікації видатків та кредитування державного бюджету _____

Код та назва програмної класифікації видатків та кредитування державного бюджету _____

Код та назва типової відомчої класифікації видатків та кредитування місцевих бюджетів **77 Департамент внутрішнього фінансового контролю та аудиту виконавчого органу Київської міської ради (КМДА)**

Код та назва програмної класифікації видатків та кредитування місцевих бюджетів (код та назва Типової програмної класифікації видатків та кредитування місцевих бюджетів / Тимчасової класифікації видатків та кредитування для бюджетів місцевого самоврядування, які не застосовують програмно-цільового методу) **7710190 Керівництво і управління у сфері внутрішнього фінансового контролю та аудиту в місті Києві**

	Коди
за ЄДПРОУ	34765257
за КОАТУУ	8039100000
за КОПФГ	420

Періодичність: квартальна, річна
Одиниця виміру: грн. коп.

Показники	КЕКВ та/або ККК	Код рядка	Затверджено на звітний рік	Затверджено на звітний період (рік) ¹	Залишок на початок звітного року	Надійшло коштів за звітний період (рік)	Касові за звітний період (рік)	Залишок на кінець звітного періоду (року)
1	2	3	4	5	6	7	8	9
Видатки та надання кредитів - усього у тому числі:	X	010	11 345 500.00	11 345 500.00	-	10 515 559.33	10 515 559.33	-
Поточні видатки	2000	020	11 345 500.00	-	-	10 515 559.33	10 515 559.33	-
Оплата праці і нарахування на заробітну плату	2100	030	9 130 700.00	-	-	9 129 866.89	9 129 866.89	-
Оплата праці	2110	040	7 476 800.00	7 476 800.00	-	7 476 799.94	7 476 799.94	-
Заробітна плата	2111	050	7 476 800.00	-	-	7 476 799.94	7 476 799.94	-
Грошове забезпечення військовослужбовців	2112	060	-	-	-	-	-	-
Нарахування на оплату праці	2120	070	1 653 900.00	1 653 900.00	-	1 653 066.95	1 653 066.95	-
Використання товарів і послуг	2200	080	2 214 500.00	-	-	1 385 675.19	1 385 675.19	-
Предмети, матеріали, обладнання та інвентар	2210	090	190 000.00	-	-	89 625.08	89 625.08	-
Медикаменти та перев'язувальні матеріали	2220	100	-	-	-	-	-	-
Продукти харчування	2230	110	-	-	-	-	-	-
Оплата послуг (крім комунальних)	2240	120	1 764 900.00	-	-	1 143 075.60	1 143 075.60	-
Видатки на відрядження	2250	130	60 000.00	-	-	51 944.45	51 944.45	-
Видатки та заходи спеціального призначення	2260	140	-	-	-	-	-	-
Оплата комунальних послуг та енергоносіїв	2270	150	199 600.00	199 600.00	-	101 030.06	101 030.06	-
Оплата теплопостачання	2271	160	118 700.00	-	-	44 561.25	44 561.25	-
Оплата водопостачання та водовідведення	2272	170	4 100.00	-	-	4 088.23	4 088.23	-
Оплата електроенергії	2273	180	76 800.00	-	-	52 380.58	52 380.58	-
Оплата природного газу	2274	190	-	-	-	-	-	-
Оплата інших енергоносіїв	2275	200	-	-	-	-	-	-
Оплата енергосервісу	2276	210	-	-	-	-	-	-
Дослідження і розробки, окремі заходи по реалізації державних (регіональних) програм	2280	220	-	-	-	-	-	-
Дослідження і розробки, окремі заходи розвитку по реалізації державних (регіональних) програм	2281	230	-	-	-	-	-	-
Окремі заходи по реалізації державних (регіональних) програм, не віднесені до заходів розвитку	2282	240	-	-	-	-	-	-
Обслуговування боргових зобов'язань	2400	250	-	-	-	-	-	-

ДЕПАРТАМЕНТ ВІСЬКОВОГО ТРАВЛІННЯ
СЛУЖБИ УКРАЇНИ
У М. КИЄВІ

19 СІЧ 2018


1	2	3	4	5	6	7	8	9
Обслуговування внутрішніх боргових зобов'язань	2410	260	-	-	-	-	-	-
Обслуговування зовнішніх боргових зобов'язань	2420	270	-	-	-	-	-	-
Поточні трансферти	2600	280	-	-	-	-	-	-
Субсидії та поточні трансферти підприємствам (установам, організаціям)	2610	290	-	-	-	-	-	-
Поточні трансферти органам державного управління інших рівнів	2620	300	-	-	-	-	-	-
Поточні трансферти урядам іноземних держав та міжнародним організаціям	2630	310	-	-	-	-	-	-
Соціальне забезпечення	2700	320	-	-	-	-	-	-
Виплата пенсій і допомоги	2710	330	-	-	-	-	-	-
Стипендії	2720	340	-	-	-	-	-	-
Інші виплати населенню	2730	350	-	-	-	-	-	-
Інші поточні видатки	2800	360	300.00	-	-	17.25	17.25	-
Капітальні видатки	3000	370	-	-	-	-	-	-
Придбання основного капіталу	3100	380	-	-	-	-	-	-
Придбання обладнання і предметів довгострокового користування	3110	390	-	-	-	-	-	-
Капітальне будівництво (придбання)	3120	400	-	-	-	-	-	-
Капітальне будівництво (придбання) житла	3121	410	-	-	-	-	-	-
Капітальне будівництво (придбання) інших об'єктів	3122	420	-	-	-	-	-	-
Капітальний ремонт	3130	430	-	-	-	-	-	-
Капітальний ремонт житлового фонду (приміщень)	3131	440	-	-	-	-	-	-
Капітальний ремонт інших об'єктів	3132	450	-	-	-	-	-	-
Реконструкція та реставрація	3140	460	-	-	-	-	-	-
Реконструкція житлового фонду (приміщень)	3141	470	-	-	-	-	-	-
Реконструкція та реставрація інших об'єктів	3142	480	-	-	-	-	-	-
Реставрація пам'яток культури, історії та архітектури	3143	490	-	-	-	-	-	-
Створення державних запасів і резервів	3150	500	-	-	-	-	-	-
Придбання землі і нематеріальних активів	3160	510	-	-	-	-	-	-
Капітальні трансферти	3200	520	-	-	-	-	-	-
Капітальні трансферти підприємствам (установам, організаціям)	3210	530	-	-	-	-	-	-
Капітальні трансферти органам державного управління інших рівнів	3220	540	-	-	-	-	-	-
Капітальні трансферти урядам іноземних держав та міжнародним організаціям	3230	550	-	-	-	-	-	-
Капітальні трансферти населенню	3240	560	-	-	-	-	-	-
Внутрішнє кредитування	4100	570	-	-	-	-	-	-
Надання внутрішніх кредитів	4110	580	-	-	-	-	-	-
Надання кредитів органам державного управління інших рівнів	4111	590	-	-	-	-	-	-
Надання кредитів підприємствам, установам, організаціям	4112	600	-	-	-	-	-	-
Надання інших внутрішніх кредитів	4113	610	-	-	-	-	-	-
Зовнішнє кредитування	4200	620	-	-	-	-	-	-
Надання зовнішніх кредитів	4210	630	-	-	-	-	-	-
Інші видатки	5000	640	X	2 015 200.00	X	X	X	X
Нерозподілені видатки	9000	650	-	-	-	-	-	-

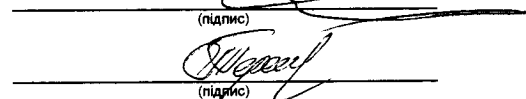
1 Заповнюється розпорядниками бюджетних коштів.

Директор

Начальник відділу - головний бухгалтер

11 січня 2018 р.


(підпис)


(підпис)

О. Т. Колтик
(ініціали, прізвище)

Т. О. Терещенко
(ініціали, прізвище)

ГОЛОВНЕ УПРАВЛІННЯ
ДЕПАРТАМЕНТУ КАЗНАЧЕЙСЬКОЇ
СЛУЖБИ УКРАЇНИ
У М. КИЄВІ

19 СІЧ 2018

Додаток 1
до Порядку складання бюджетної звітності розпорядниками та одержувачами
бюджетних коштів, звітності фондами загальнообов'язкового державного
соціального і пенсійного страхування (пункт 1 розділу II)

**Звіт
про надходження та використання коштів загального фонду (форма № 2д, № 2м)
за 2017 р.**

Установа Департамент внутрішнього фінансового контролю та аудиту виконавчого органу Київської міської ради (Київської міської державної адміністрації)

Територія 01044, м. Київ, вул. Хрещатик, 36

Організаційно-правова форма господарювання орган місцевого самоврядування

Код та назва відомчої класифікації видатків та кредитування державного бюджету _____

Код та назва програмної класифікації видатків та кредитування державного бюджету _____

Код та назва типової відомчої класифікації видатків та кредитування місцевих бюджетів 77 Департамент внутрішнього фінансового контролю та аудиту виконавчого органу Київради (КМДА)

Код та назва програмної класифікації видатків та кредитування місцевих бюджетів (код та назва Типової програмної класифікації видатків та кредитування місцевих бюджетів / Тимчасової класифікації видатків та кредитування для бюджетів місцевого самоврядування, які не застосовують програмно-цільового методу) 7716662 Національна програма інформатизації (на виконання комплексної міської цільової програми "Електронна столиця")

Періодичність: квартальна, річна

Одиниця виміру: грн. коп.


	Коди
за ЄДПРОУ	34765257
за КОАТУУ	8039100000
за КОПФГ	420

по розпоряднику по реєстраційному рахунку

Показники	КЕКВ та/або ККК	Код рядка	Затверджено на звітний рік	Затверджено на звітний період (рік) ¹	Залишок на початок звітного року	Надійшло коштів за звітний період (рік)	Касові за звітний період (рік)	Залишок на кінець звітного періоду (року)
1	2	3	4	5	6	7	8	9
Видатки та надання кредитів - усього	X	010	500 000.00	500 000.00	-	161 076.00	161 076.00	-
у тому числі:			-	-	-	-	-	-
Поточні видатки	2000	020	500 000.00	-	-	161 076.00	161 076.00	-
Оплата праці і нарахування на заробітну плату	2100	030	-	-	-	-	-	-
Оплата праці	2110	040	-	-	-	-	-	-
Заробітна плата	2111	050	-	-	-	-	-	-
Грошове забезпечення військовослужбовців	2112	060	-	-	-	-	-	-
Нарахування на оплату праці	2120	070	-	-	-	-	-	-
Використання товарів і послуг	2200	080	500 000.00	-	-	161 076.00	161 076.00	-
Предмети, матеріали, обладнання та інвентар	2210	090	-	-	-	-	-	-
Медикаменти та перев'язувальні матеріали	2220	100	-	-	-	-	-	-
Продукти харчування	2230	110	-	-	-	-	-	-
Оплата послуг (крім комунальних)	2240	120	500 000.00	-	-	161 076.00	161 076.00	-
Видатки на відрядження	2250	130	-	-	-	-	-	-
Видатки та заходи спеціального призначення	2260	140	-	-	-	-	-	-
Оплата комунальних послуг та енергоносіїв	2270	150	-	-	-	-	-	-
Оплата теплопостачання	2271	160	-	-	-	-	-	-
Оплата водопостачання та водовідведення	2272	170	-	-	-	-	-	-
Оплата електроенергії	2273	180	-	-	-	-	-	-
Оплата природного газу	2274	190	-	-	-	-	-	-
Оплата інших енергоносіїв	2275	200	-	-	-	-	-	-
Оплата енергосервісу	2276	210	-	-	-	-	-	-
Дослідження і розробки, окремі заходи по реалізації державних (регіональних) програм	2280	220	-	-	-	-	-	-
Дослідження і розробки, окремі заходи розвитку по реалізації державних (регіональних) програм	2281	230	-	-	-	-	-	-
Окремі заходи по реалізації державних (регіональних) програм, не віднесені до заходів розвитку	2282	240	-	-	-	-	-	-
Обслуговування боргових зобов'язань	2400	250	-	-	-	-	-	-

ГОЛОВНЕ УПРАВЛІННЯ
ДЕПАРТАМЕНТУ КАЗНАЧЕЙСЬКОЇ
СЛУЖБИ УКРАЇНИ
У М. КИЇВІ

19 СІЧ 2018





1	2	3	4	5	6	7	8	9
Обслуговування внутрішніх боргових зобов'язань	2410	260	-	-	-	-	-	-
Обслуговування зовнішніх боргових зобов'язань	2420	270	-	-	-	-	-	-
Поточні трансферти	2600	280	-	-	-	-	-	-
Субсидії та поточні трансферти підприємствам (установам, організаціям)	2610	290	-	-	-	-	-	-
Поточні трансферти органам державного управління інших рівнів	2620	300	-	-	-	-	-	-
Поточні трансферти урядам іноземних держав та міжнародним організаціям	2630	310	-	-	-	-	-	-
Соціальне забезпечення	2700	320	-	-	-	-	-	-
Виплата пенсій і допомоги	2710	330	-	-	-	-	-	-
Стипендії	2720	340	-	-	-	-	-	-
Інші виплати населенню	2730	350	-	-	-	-	-	-
Інші поточні видатки	2800	360	-	-	-	-	-	-
Капітальні видатки	3000	370	-	-	-	-	-	-
Придбання основного капіталу	3100	380	-	-	-	-	-	-
Придбання обладнання і предметів довгострокового користування	3110	390	-	-	-	-	-	-
Капітальне будівництво (придбання)	3120	400	-	-	-	-	-	-
Капітальне будівництво (придбання) житла	3121	410	-	-	-	-	-	-
Капітальне будівництво (придбання) інших об'єктів	3122	420	-	-	-	-	-	-
Капітальний ремонт	3130	430	-	-	-	-	-	-
Капітальний ремонт житлового фонду (приміщень)	3131	440	-	-	-	-	-	-
Капітальний ремонт інших об'єктів	3132	450	-	-	-	-	-	-
Реконструкція та реставрація	3140	460	-	-	-	-	-	-
Реконструкція житлового фонду (приміщень)	3141	470	-	-	-	-	-	-
Реконструкція та реставрація інших об'єктів	3142	480	-	-	-	-	-	-
Реставрація пам'яток культури, історії та архітектури	3143	490	-	-	-	-	-	-
Створення державних запасів і резервів	3150	500	-	-	-	-	-	-
Придбання землі і нематеріальних активів	3160	510	-	-	-	-	-	-
Капітальні трансферти	3200	520	-	-	-	-	-	-
Капітальні трансферти підприємствам (установам, організаціям)	3210	530	-	-	-	-	-	-
Капітальні трансферти органам державного управління інших рівнів	3220	540	-	-	-	-	-	-
Капітальні трансферти урядам іноземних держав та міжнародним організаціям	3230	550	-	-	-	-	-	-
Капітальні трансферти населенню	3240	560	-	-	-	-	-	-
Внутрішнє кредитування	4100	570	-	-	-	-	-	-
Надання внутрішніх кредитів	4110	580	-	-	-	-	-	-
Надання кредитів органам державного управління інших рівнів	4111	590	-	-	-	-	-	-
Надання кредитів підприємствам, установам, організаціям	4112	600	-	-	-	-	-	-
Надання інших внутрішніх кредитів	4113	610	-	-	-	-	-	-
Зовнішнє кредитування	4200	620	-	-	-	-	-	-
Надання зовнішніх кредитів	4210	630	-	-	-	-	-	-
Інші видатки	5000	640	X	500 000.00	X	X	X	X
Нерозподілені видатки	9000	650	-	-	-	-	-	-

¹ Заповнюється розпорядниками бюджетних коштів.

Директор

Начальник відділу - головний бухгалтер

11 січня 2018 р.


 (підпис)

 (підпис)

О. Т. Колтик
(ініціали, прізвище)

Т. О. Терещенко
(ініціали, прізвище)

ГОЛОВНЕ УПРАВЛІННЯ
 ДЕРЖАВНОЇ КАЗНАЧЕЙСЬКОЇ
 СЛУЖБИ УКРАЇНИ
 у м. Києві

19 січ 2018

Додаток 4
до Порядку складання бюджетної звітності розпорядниками та одержувачами бюджетних коштів звітності фондами загальнообов'язкового державного соціального і пенсійного страхування (пункт 1 розділу II)

**Звіт
про надходження і використання інших надходжень спеціального фонду (форма № 4-Зд, № 4-Зм)
за 2017 р.**

Установа Департамент внутрішнього фінансового контролю та аудиту виконавчого органу Київської міської ради (Київської міської державної адміністрації)
Територія 01044, м. Київ, вул. Хрещатик, 36
Організаційно-правова форма господарювання орган місцевого самоврядування
Код та назва відомчої класифікації видатків та кредитування державного бюджету _____
Код та назва програмної класифікації видатків та кредитування державного бюджету _____
Код та назва типової відомчої класифікації видатків та кредитування місцевих бюджетів 77 Департамент внутрішнього фінансового контролю та аудиту виконавчого органу Київради (КМДА)
Код та назва програмної класифікації видатків та кредитування місцевих бюджетів (код та назва Типової програмної класифікації видатків та кредитування місцевих бюджетів / Тимчасової класифікації видатків та кредитування для бюджетів місцевого самоврядування, які не застосовують програмно-цільового методу) 7710190 Керівництво і управління у сфері внутрішнього фінансового контролю та аудиту в місті Києві
Періодичність: місячна, квартална, річна.
Одиниця виміру: грн. коп.

за ЄДРПОУ	34765257
за КОАТУУ	8039100000
за КОПФГ	420

по розпоряднику по реєстраційному рахунку

Показники	КЕКВ та/або ККК	Код рядка	Затверджено на звітний рік	Затверджено на звітний період (рік)	Залишок на початок звітної року		Перераховано залишок	Надійшло коштів за звітний період (рік)	Касові за звітний період (рік)		Залишок на кінець звітної періоду (року)	
					усього	у тому числі на рахунках в установах банків			усього	у тому числі перераховані з рахунків в установах банків	усього	у тому числі на рахунках в установах банків
1	2	3	4	5	6	7	8	9	10	11	12	13
Видатки та надання кредитів - усього	X	010	90 000.00	90 000.00	-	-	-	89 396.01	89 396.01	-	-	-
у тому числі:			-	-	-	-	-	-	-	-	-	-
Поточні видатки	2000	020	-	-	-	-	-	-	-	-	-	-
Оплата праці і нарахування на заробітну плату	2100	030	-	-	-	-	-	-	-	-	-	-
Оплата праці	2110	040	-	-	-	-	-	-	-	-	-	-
Заробітна плата	2111	050	-	-	-	-	-	-	-	-	-	-
Грошове забезпечення військовослужбовців	2112	060	-	-	-	-	-	-	-	-	-	-
Нарахування на оплату праці	2120	070	-	-	-	-	-	-	-	-	-	-
Використання товарів і послуг	2200	080	-	-	-	-	-	-	-	-	-	-
Предмети, матеріали, обладнання та інвентар	2210	090	-	-	-	-	-	-	-	-	-	-
Медикаменти та перев'язувальні матеріали	2220	100	-	-	-	-	-	-	-	-	-	-
Продукти харчування	2230	110	-	-	-	-	-	-	-	-	-	-
Оплата послуг (крім комунальних)	2240	120	-	-	-	-	-	-	-	-	-	-
Видатки на відрядження	2250	130	-	-	-	-	-	-	-	-	-	-
Видатки та заходи спеціального призначення	2260	140	-	-	-	-	-	-	-	-	-	-
Оплата комунальних послуг та енергоносіїв	2270	150	-	-	-	-	-	-	-	-	-	-
Оплата тепlopостачання	2271	160	-	-	-	-	-	-	-	-	-	-
Оплата водopостачання та водовідведення	2272	170	-	-	-	-	-	-	-	-	-	-
Оплата електроенергії	2273	180	-	-	-	-	-	-	-	-	-	-
Оплата природного газу	2274	190	-	-	-	-	-	-	-	-	-	-
Оплата інших енергоносіїв	2275	200	-	-	-	-	-	-	-	-	-	-
Оплата енергосервісу	2276	210	-	-	-	-	-	-	-	-	-	-
Дослідження і розробки, окремі заходи по реалізації державних (регіональних) програм	2280	220	-	-	-	-	-	-	-	-	-	-
Дослідження і розробки окремі заходи розвитку по реалізації державних (регіональних) програм	2281	230	-	-	-	-	-	-	-	-	-	-
Окремі заходи по реалізації державних (регіональних) програм, не віднесені до заходів розвитку	2282	240	-	-	-	-	-	-	-	-	-	-
Обслуговування боргових зобов'язань	2400	250	-	-	-	-	-	-	-	-	-	-
Обслуговування внутрішніх боргових зобов'язань	2410	260	-	-	-	-	-	-	-	-	-	-
Обслуговування зовнішніх боргових зобов'язань	2420	270	-	-	-	-	-	-	-	-	-	-
Поточні трансферти	2600	280	-	-	-	-	-	-	-	-	-	-
Субсидії та поточні трансферти підприємствам (установам, організаціям)	2610	290	-	-	-	-	-	-	-	-	-	-
Поточні трансферти органам державного управління інших рівнів	2620	300	-	-	-	-	-	-	-	-	-	-
Поточні трансферти урядам іноземних держав та міжнародним організаціям	2630	310	-	-	-	-	-	-	-	-	-	-
Соціальне забезпечення	2700	320	-	-	-	-	-	-	-	-	-	-

ГОЛОВНИЙ ТРАВИДНИЙ
ДЕПАРТАМЕНТ КАЗНАЧЕЙСЬКОЇ
СЛУЖБИ УКРАЇНИ
У М. КИЇВІ


19 січ 2018

Сл

1	2	3	4	5	6	7	8	9	10	11	12	13
Виплата пенсій і допомоги	2710	330	-	-	-	-	-	-	-	-	-	-
Стипендії	2720	340	-	-	-	-	-	-	-	-	-	-
Інші виплати населенню	2730	350	-	-	-	-	-	-	-	-	-	-
Інші поточні видатки	2800	360	-	-	-	-	-	-	-	-	-	-
Капітальні видатки	3000	370	90 000.00	-	-	-	-	89 396.01	89 396.01	-	-	-
Придбання основного капіталу	3100	380	90 000.00	-	-	-	-	89 396.01	89 396.01	-	-	-
Придбання обладнання і предметів довгострокового користування	3110	390	90 000.00	-	-	-	-	89 396.01	89 396.01	-	-	-
Капітальне будівництво (придбання)	3120	400	-	-	-	-	-	-	-	-	-	-
Капітальне будівництво (придбання) житла	3121	410	-	-	-	-	-	-	-	-	-	-
Капітальне будівництво (придбання) інших об'єктів	3122	420	-	-	-	-	-	-	-	-	-	-
Капітальний ремонт	3130	430	-	-	-	-	-	-	-	-	-	-
Капітальний ремонт житлового фонду (приміщень)	3131	440	-	-	-	-	-	-	-	-	-	-
Капітальний ремонт інших об'єктів	3132	450	-	-	-	-	-	-	-	-	-	-
Реконструкція та реставрація	3140	460	-	-	-	-	-	-	-	-	-	-
Реконструкція житлового фонду (приміщень)	3141	470	-	-	-	-	-	-	-	-	-	-
Реконструкція та реставрація інших об'єктів	3142	480	-	-	-	-	-	-	-	-	-	-
Реставрація пам'яток культури, історії та архітектури	3143	490	-	-	-	-	-	-	-	-	-	-
Створення державних запасів і резервів	3150	500	-	-	-	-	-	-	-	-	-	-
Придбання землі та нематеріальних активів	3160	510	-	-	-	-	-	-	-	-	-	-
Капітальні трансферти	3200	520	-	-	-	-	-	-	-	-	-	-
Капітальні трансферти підприємствам (установам, організаціям)	3210	530	-	-	-	-	-	-	-	-	-	-
Капітальні трансферти органам державного управління інших рівнів	3220	540	-	-	-	-	-	-	-	-	-	-
Капітальні трансферти урядам іноземних держав та міжнародним організаціям	3230	550	-	-	-	-	-	-	-	-	-	-
Капітальні трансферти населенню	3240	560	-	-	-	-	-	-	-	-	-	-
Внутрішнє кредитування	4100	570	-	-	-	-	-	-	-	-	-	-
Надання внутрішніх кредитів	4110	580	-	-	-	-	-	-	-	-	-	-
Надання кредитів органам державного управління інших рівнів	4111	590	-	-	-	-	-	-	-	-	-	-
Надання кредитів підприємствам, установам, організаціям	4112	600	-	-	-	-	-	-	-	-	-	-
Надання інших внутрішніх кредитів	4113	610	-	-	-	-	-	-	-	-	-	-
Зовнішнє кредитування	4200	620	-	-	-	-	-	-	-	-	-	-
Надання зовнішніх кредитів	4210	630	-	-	-	-	-	-	-	-	-	-
Інші видатки	5000	640	X	90 000.00	X	X	X	X	X	X	X	X

1 Заповнюється розпорядниками бюджетних коштів.

Директор


(підпис)

О. Т. Колтик
(ім'я, прізвище)

Начальник відділу - головний бухгалтер


(підпис)

Т. О. Терещенко
(ім'я, прізвище)

11 січня 2018 р.

ГОЛОВНЕ УПРАВЛІННЯ
ДЕПАРТАМЕНТУ КАЗНАЧЕЙСЬКОЇ
СЛУЖБИ УКРАЇНИ
у м. Києві

19 СІЧ 2018



Звіт
про заборгованість за бюджетними коштами (форма № 7д, № 7м)
на 1 січня 2018 року

Додаток 7
до Порядку складання бюджетної звітності
розпорядниками та оперувачами бюджетних коштів,
звітності фондами загальнообов'язкового державного
соціального і пенсійного страхування
(пункт 1 розділу II)

Установа Департамент внутрішнього фінансового контролю та аудиту виконавчого органу Київської міської
Територія ради (КМДА)
Організаційно-правова форма господарювання Орган місцевого самоврядування

Коди
за ЕДРПОУ 34765257
за КОАТУУ 8039100000
за КОПФГ 420

Код та назва відомчої класифікації видатків та кредитування державного бюджету _____

Код та назва програмної класифікації видатків та кредитування державного бюджету _____

Код та назва типової відомчої класифікації видатків та кредитування місцевих бюджетів 77 Департамент внутрішнього фінансового контролю та аудиту виконавчого органу Київради (КМДА)

Код та назва програмної класифікації видатків та кредитування місцевих бюджетів (код та назва Типової програмної класифікації видатків та кредитування місцевих бюджетів 7710190 Керівництво і управління у сфері внутрішнього фінансового контролю та аудиту в місті Києві

/ Тимчасової класифікації видатків та кредитування для бюджетів місцевого самоврядування, які не застосовують програмно-цільового методу)

Періодичність: місячна, квартальна, річна.

Одиниця виміру: грн коп.

Форма складена: за загальним, спеціальним фондом (необхідне підкреслити)

Показники	КЕКВ	Код рядка	Дебіторська заборгованість				Кредиторська заборгованість				Зареєстровані бюджетні фінансові зобов'язання на кінець звітного періоду (року)	
			на початок звітного року, усього	на кінець звітного періоду (року) усього	з неї простро-чена	з початку звітного року	на початок звітного року, усього	на кінець звітного періоду (року) усього	з неї: простро-чена	термін оплати якої не настав		
1	2	3	4	5	6	7	8	9	10	11	12	13
Доходи		10	-	-	-	-	-	-	-	-	-	-
Видатки - усього на утримання установи		20	2088.00	-	-	-	-	-	-	-	-	-
у тому числі: Поточні видатки	2000	30	2088.00	-	-	-	-	-	-	-	-	-
Оплата праці і нарахування на заробітну плату	2100	40	-	-	-	-	-	-	-	-	-	-
Оплата праці	2110	50	-	-	-	-	-	-	-	-	-	-
Заробітна плата	2111	60	-	-	-	-	-	-	-	-	-	-
Грошове забезпечення військовослужбовців	2112	70	-	-	-	-	-	-	-	-	-	-

ГОЛОВНЕ УПРАВЛІННЯ
ДЕПАРТАМЕНТУ КАЗНАЧЕЙСЬКОЇ
СЛУЖБИ УКРАЇНИ
У М. КИЄВІ

19 СІЧ 2018

1	2	3	4	5	6	7	8	9	10	11	12	13
Нарахування на оплату праці	2120	80	-	-	-	-	-	-	-	-	-	-
Використання товарів і послуг	2200	90	2088.00	-	-	-	-	-	-	-	-	-
Предмети, матеріали, обладнання та інвентар	2210	100	2088.00	-	-	-	-	-	-	-	-	-
Медикаменти та перев'язувальні матеріали	2220	110	-	-	-	-	-	-	-	-	-	-
Продукти харчування	2230	120	-	-	-	-	-	-	-	-	-	-
Оплата послуг (крім комунальних)	2240	130	-	-	-	-	-	-	-	-	-	-
Видатки на відрядження	2250	140	-	-	-	-	-	-	-	-	-	-
Видатки та заходи спеціального призначення	2260	150	-	-	-	-	-	-	-	-	-	-
Оплата комунальних послуг та енергоносіїв	2270	160	-	-	-	-	-	-	-	-	-	-
Оплата тепlopостачання	2271	170	-	-	-	-	-	-	-	-	-	-
Оплата водопостачання та водовідведення	2272	180	-	-	-	-	-	-	-	-	-	-
Оплата електроенергії	2273	190	-	-	-	-	-	-	-	-	-	-
Оплата природного газу	2274	200	-	-	-	-	-	-	-	-	-	-
Оплата інших енергоносіїв	2275	210	-	-	-	-	-	-	-	-	-	-
Оплата енергосервісу	2276	220	-	-	-	-	-	-	-	-	-	-
Дослідження і розробки, окремі заходи по реалізації державних (регіональних) програм	2280	230	-	-	-	-	-	-	-	-	-	-
Дослідження і розробки, окремі заходи розвитку по реалізації державних (регіональних) програм	2281	240	-	-	-	-	-	-	-	-	-	-
Окремі заходи по реалізації державних (регіональних) програм, не віднесені до заходів розвитку	2282	250	-	-	-	-	-	-	-	-	-	-
Обслуговування боргових зобов'язань	2400	260	-	-	-	-	-	-	-	-	-	-
Обслуговування внутрішніх боргових зобов'язань	2410	270	-	-	-	-	-	-	-	-	-	-
Обслуговування зовнішніх боргових зобов'язань	2420	280	-	-	-	-	-	-	-	-	-	-
Поточні трансферти	2600	290	-	-	-	-	-	-	-	-	-	-

ГОЛОВНЕ ПРАВИЛННЯ
ДЕПАРТАМЕНТУ КАЗНАЧЕЙСЬКОЇ
СЛУЖБИ УКРАЇНИ
У М. КИЄВІ

19.04.2013

1	2	3	4	5	6	7	8	9	10	11	12	13
Субсидії та поточні трансферти підприємствам (установам, організаціям)	2610	300	-	-	-	-	-	-	-	-	-	-
Поточні трансферти органам державного управління інших рівнів	2620	310	-	-	-	-	-	-	-	-	-	-
Поточні трансферти урядам іноземних держав та міжнародним організаціям	2630	320	-	-	-	-	-	-	-	-	-	-
Соціальне забезпечення	2700	330	-	-	-	-	-	-	-	-	-	-
Виплати пенсій і допомоги	2710	340	-	-	-	-	-	-	-	-	-	-
Стипендії	2720	350	-	-	-	-	-	-	-	-	-	-
Інші виплати населенню	2730	360	-	-	-	-	-	-	-	-	-	-
Інші поточні видатки	2800	370	-	-	-	-	-	-	-	-	-	-
Капітальні видатки	3000	380	-	-	-	-	-	-	-	-	-	-
Придбання основного капіталу	3100	390	-	-	-	-	-	-	-	-	-	-
Придбання обладнання і предметів довгострокового користування	3110	400	-	-	-	-	-	-	-	-	-	-
Капітальне будівництво(придбання)	3120	410	-	-	-	-	-	-	-	-	-	-
Будівництво (придбання) житла	3121	420	-	-	-	-	-	-	-	-	-	-
Капітальне будівництво (придбання) інших об'єктів	3122	430	-	-	-	-	-	-	-	-	-	-
Капітальний ремонт	3130	440	-	-	-	-	-	-	-	-	-	-
Капітальний ремонт житлового фонду (приміщень)	3131	450	-	-	-	-	-	-	-	-	-	-
Капітальний ремонт інших об'єктів	3132	460	-	-	-	-	-	-	-	-	-	-
Реконструкція та реставрація	3140	470	-	-	-	-	-	-	-	-	-	-
Реконструкція житлового фонду (приміщень)	3141	480	-	-	-	-	-	-	-	-	-	-
Реконструкція та реставрація інших об'єктів	3142	490	-	-	-	-	-	-	-	-	-	-
Реставрація пам'яток культури, історії та архітектури	3143	500	-	-	-	-	-	-	-	-	-	-

ГОЛОВНЕ ПРАВЛІННЯ
ДЕПАРТАМЕНТУ КАЗНАЧЕЙСЬКОЇ
СЛУЖБИ УКРАЇНИ
У М. КИЄВІ


19 СІЧ 2013

СВ

1	2	3	4	5	6	7	8	9	10	11	12	13
Створення державних запасів і резервів	3150	510	-	-	-	-	-	-	-	-	-	-
Придбання землі і нематеріальних активів	3160	520	-	-	-	-	-	-	-	-	-	-
Капітальні трансферти	3200	530	-	-	-	-	-	-	-	-	-	-
Капітальні трансферти підприємствам (установам, організаціям)	3210	540	-	-	-	-	-	-	-	-	-	-
Капітальні трансферти органам державного управління інших рівнів	3220	550	-	-	-	-	-	-	-	-	-	-
Капітальні трансферти урядам іноземних держав та міжнародним організаціям	3230	560	-	-	-	-	-	-	-	-	-	-
Капітальні трансферти населенню	3240	570	-	-	-	-	-	-	-	-	-	-

* У місячній бюджетній звітності рядки з 380 по 570 не заповнюються

Керівник



(підпис)

Колтик О.Т.

Головний бухгалтер



(підпис)

Терещенко Т.О.

" 11 " 01 2017 р.

ГОЛОВНЕ ТРАВЛІННЯ
ДЕПАРТАМЕНТУ КАЗНАЧЕЙСЬКОЇ
СЛУЖБИ УКРАЇНИ
У М. КИЄВІ
19 СІЧ 2017

