

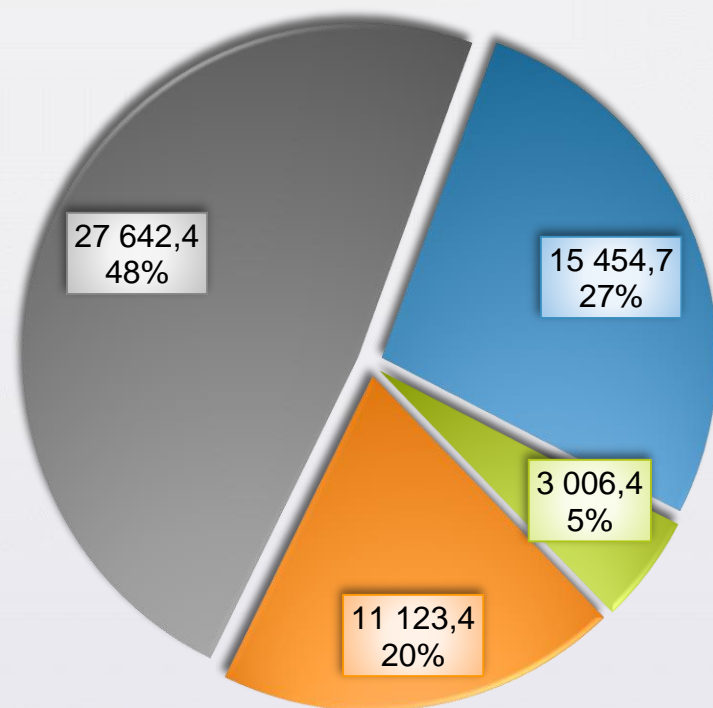


ВИКОНАВЧИЙ ОРГАН КИЇВСЬКОЇ МІСЬКОЇ РАДИ
(КИЇВСЬКА МІСЬКА ДЕРЖАВНА АДМІНІСТРАЦІЯ)

ПРОЕКТ БЮДЖЕТУ МІСТА КИЄВА НА 2019 РІК

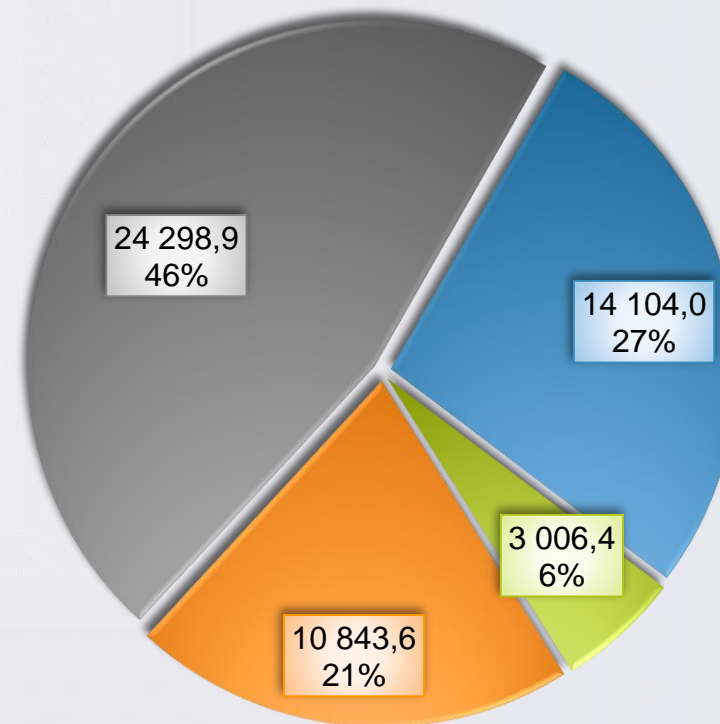


ПЛАН на 2018 рік
57 226,9 млн грн



- Трансфери
- Вільні залишки коштів
- Місцеві податки і збори
- Доходи

ФАКТ на 01.12.18
52 252,9 млн грн



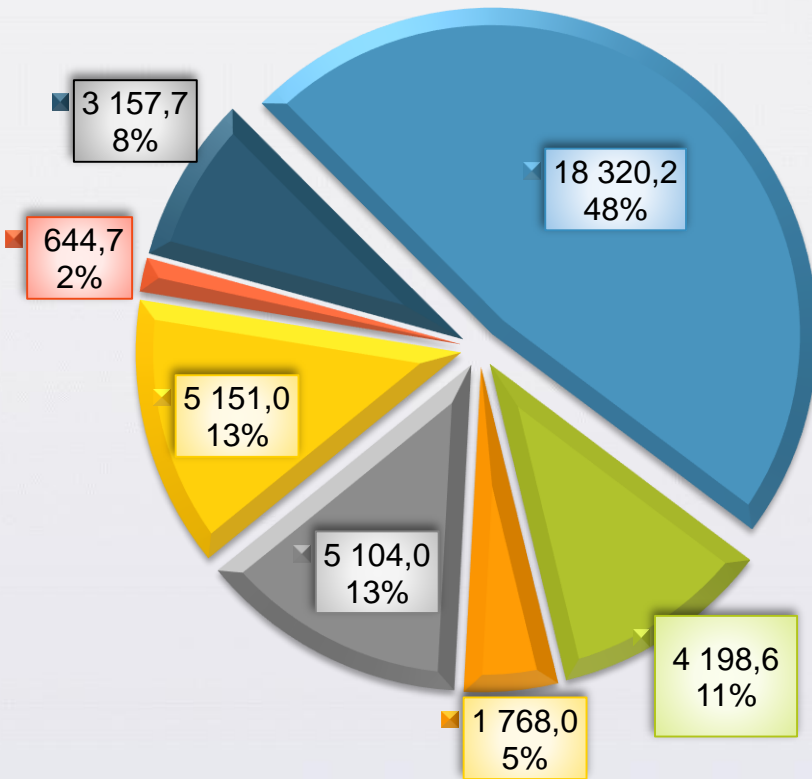
БЮДЖЕТ МІСТА КИЄВА 2018. ДОХОДИ (без власних надходжень та трансфертів) млн грн

ПЛАН 2018

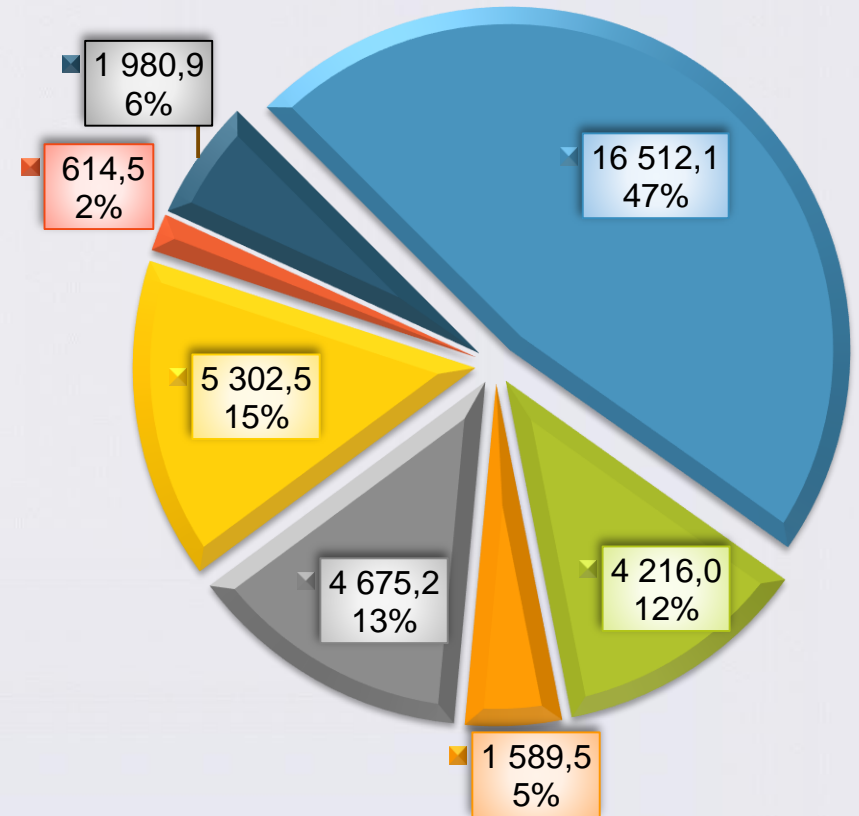
Всього – 38 344,1

ФАКТ на 01.12.2018

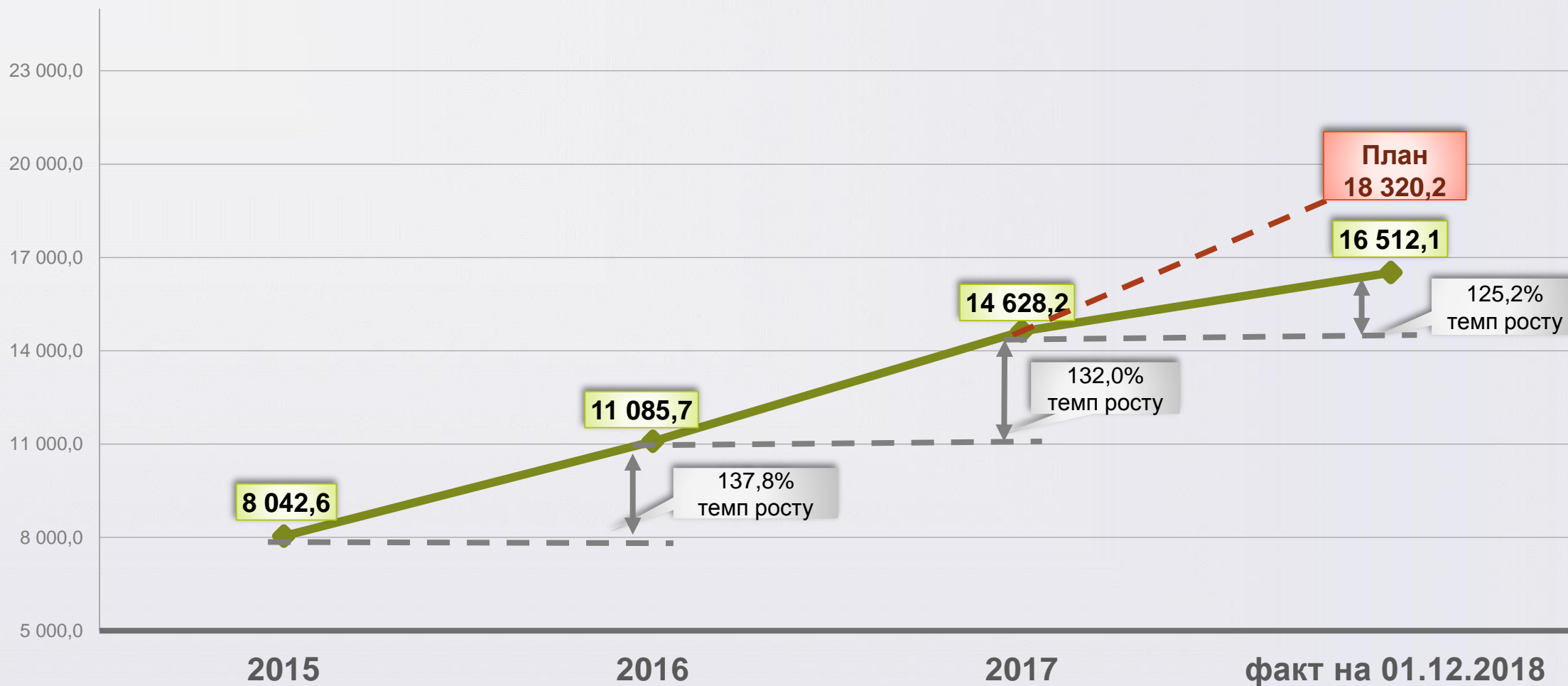
Всього – 34 890,7



- ПДФО
- Податок на прибуток підприємств
- Акцизний податок
- Плата за землю
- Єдиний податок
- Адміністративні збори та платежі
- Інші



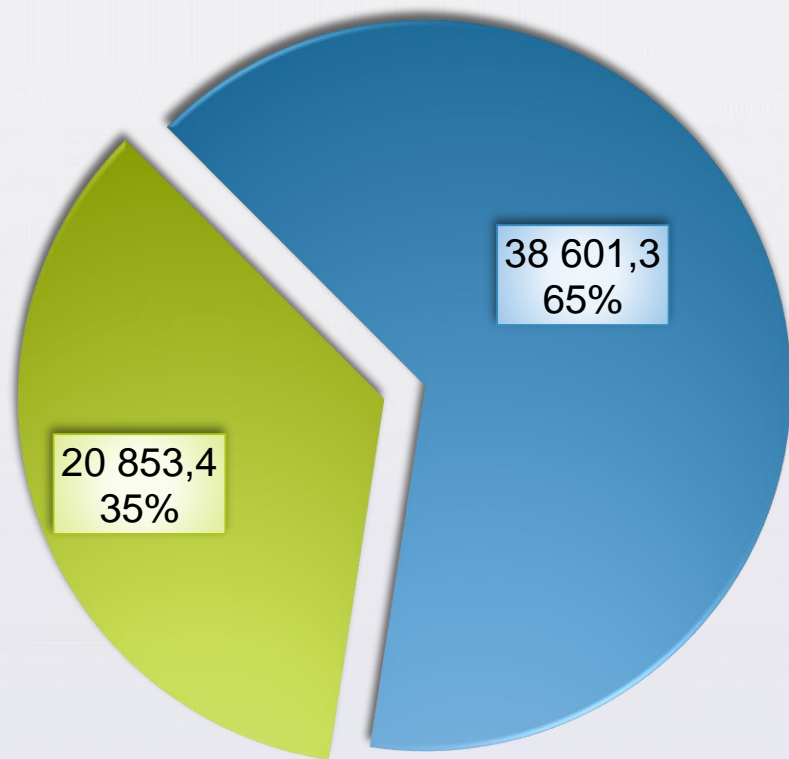
БЮДЖЕТ МІСТА КИЄВА 2018. ПДФО (млн грн)



БЮДЖЕТ МІСТА КИЄВА 2018. ВИДАТКИ. СТРУКТУРА (млн грн)

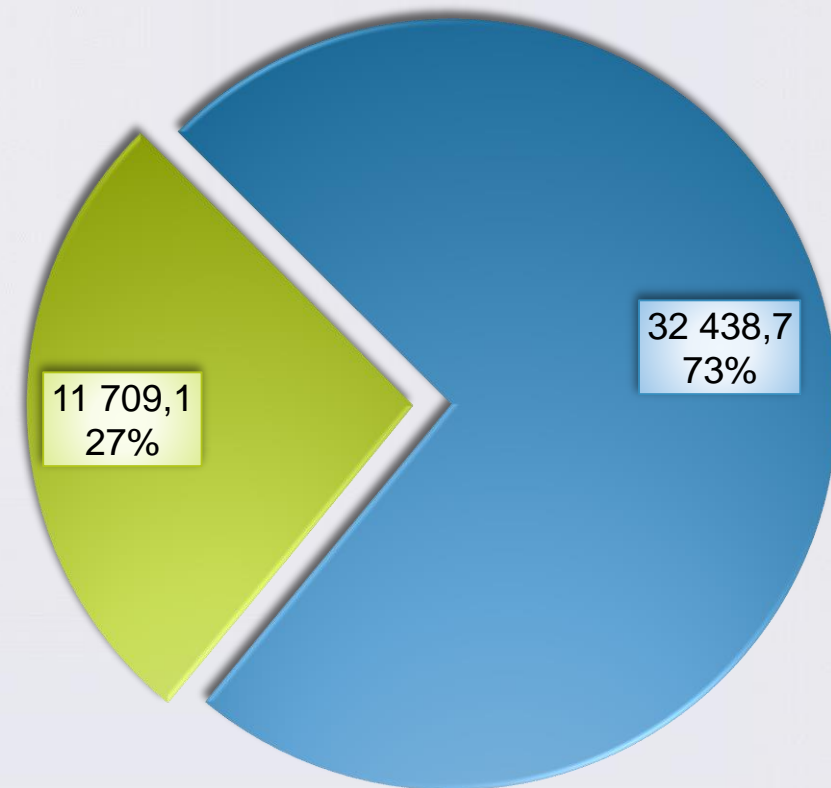
План

Всього 59 454,7



Факт на 01.12.2018

Всього 44 147,8



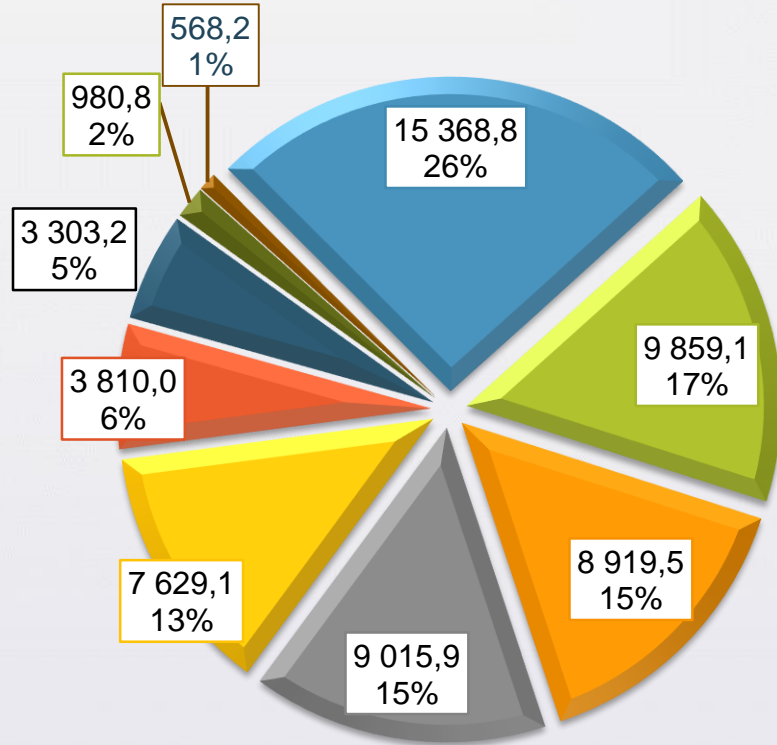
■ поточні видатки

■ капітальні видатки

БЮДЖЕТ МІСТА КИЄВА 2018. ВИДАТКИ. СТРУКТУРА (млн грн)

ПЛАН 2018

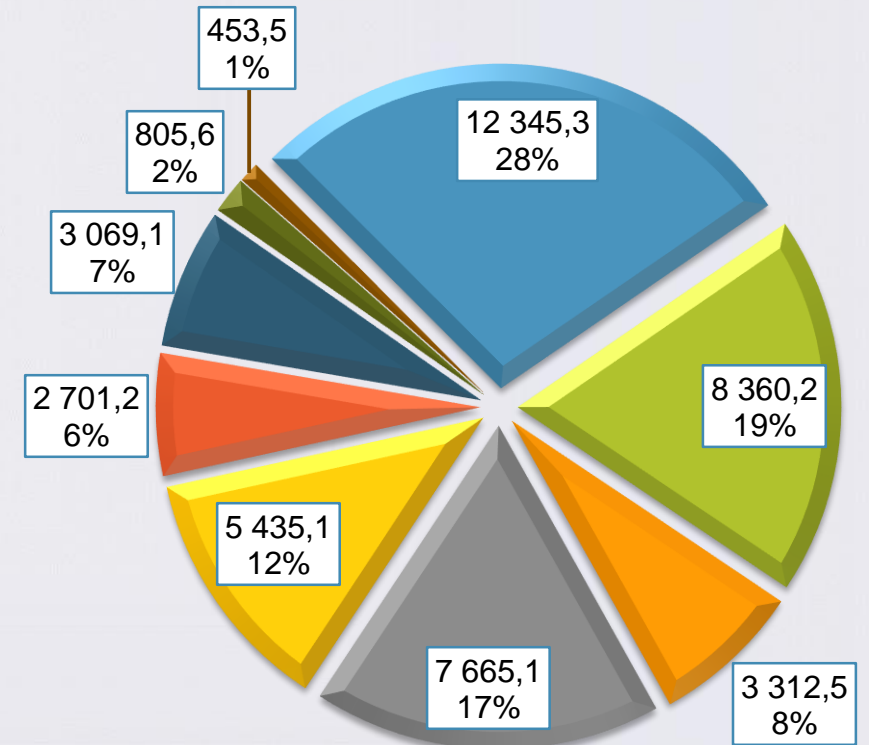
Всього – 59 454,7



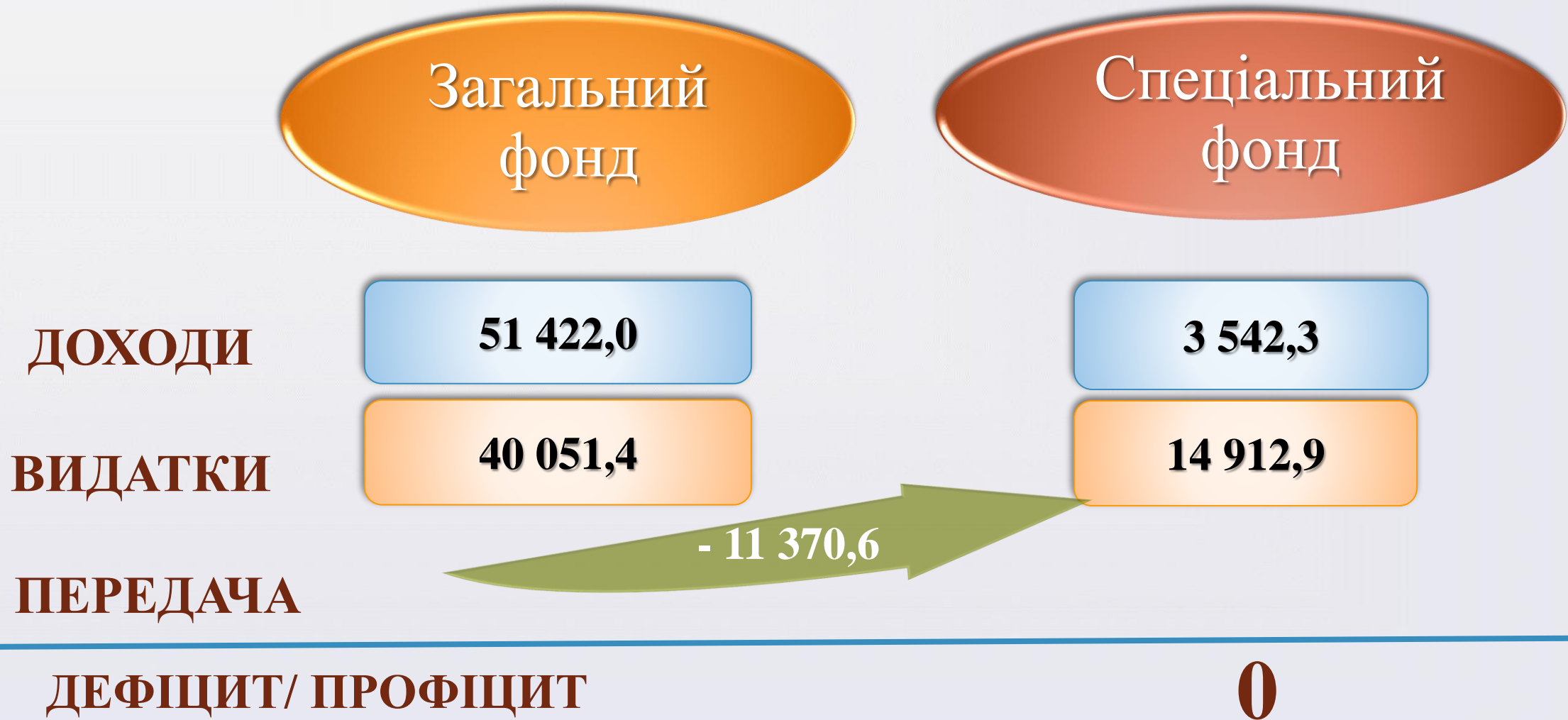
- освіта
- охорона здоров'я
- транспортна інфраструктура
- соцзахист
- Інші
- ЖКГ
- Інші програми та заходи, пов'язані з економічною діяльністю
- культура і мистецтво
- фізична культура і спорт

ФАКТ на 01.12.2018

Всього – 44 147,8

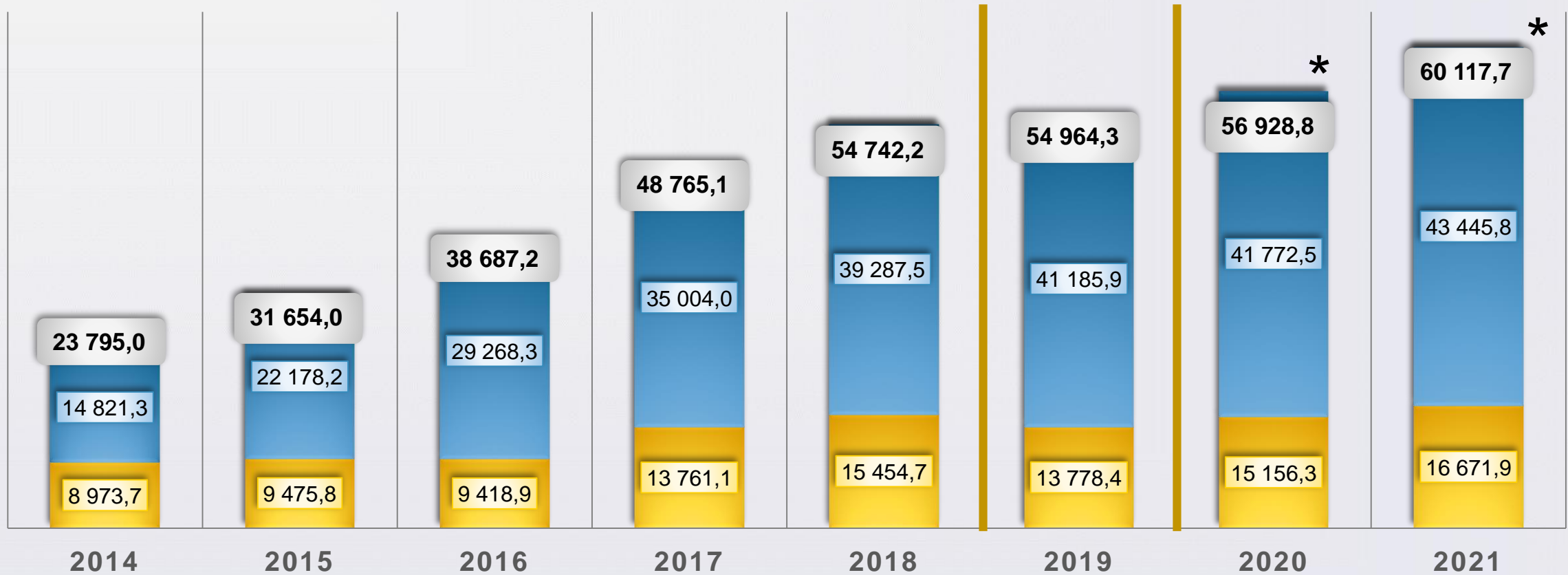


БЮДЖЕТ МІСТА КИЄВА 2019. СТРУКТУРА (млн грн)



БЮДЖЕТ МІСТА КИЄВА 2019. ДОХОДИ (млн грн)

■ Трансферти ■ Доходи



* Прогнозні показники КМУ

БЮДЖЕТ МІСТА КИЄВА 2019. ДОХОДИ (млн грн)



2019

ДОХОДИ
54 964,3

2018

ДОХОДИ
54 742,2

В Т. Ч. ТРАНСФЕРТИ
15 454,7

- 1 676,3

**ЗАГАЛЬНИЙ
ФОНД**
39 111,1

**СПЕЦІАЛЬНИЙ
ФОНД**
2 074,8

ТРАНСФЕРТИ
13 778,4

БЮДЖЕТ МІСТА КИЄВА 2019. ДОХОДИ ЗАГАЛЬНИЙ ФОНД (без трансфертів) (млн грн)



БЮДЖЕТ МІСТА КИЄВА 2019. ДОХОДИ СПЕЦІАЛЬНИЙ ФОНД (без трансфертів) (млн грн)

ПЛАН 2018
3 126,2

ПРОЕКТ 2019
2 074,8

1 051,4

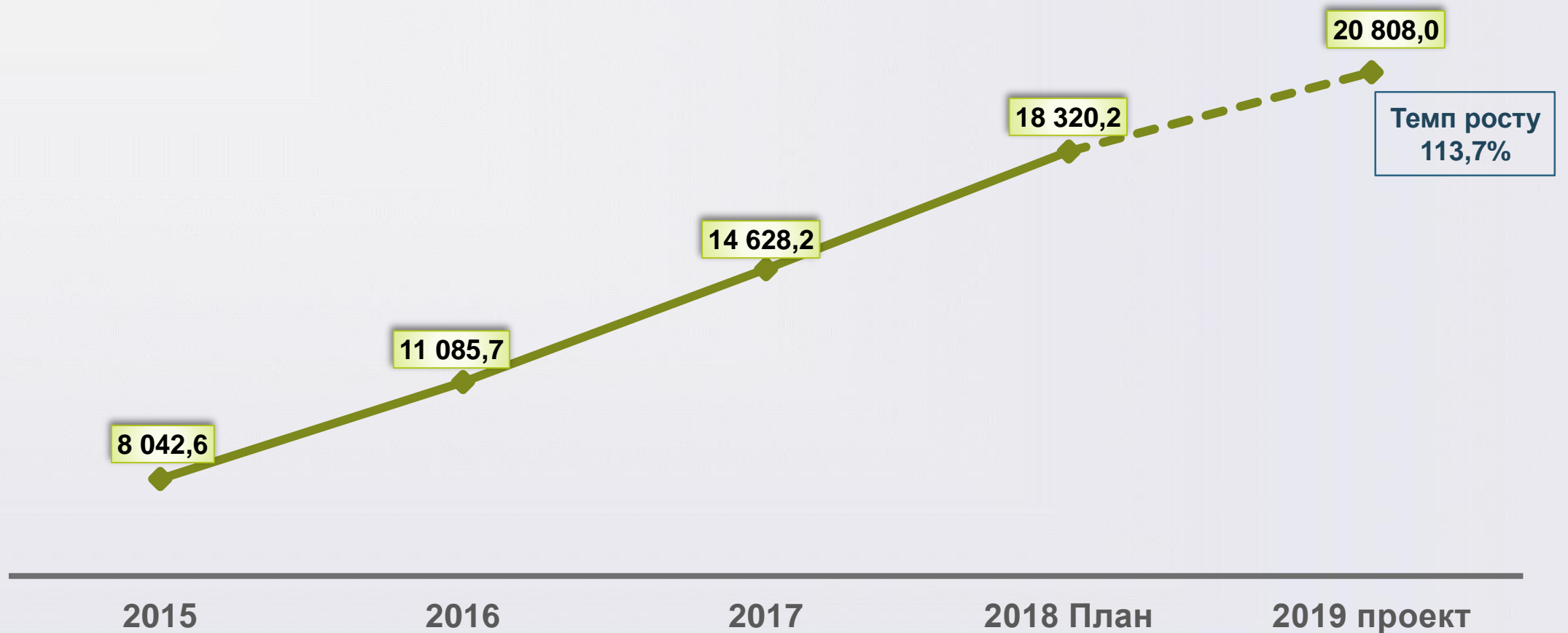




БЮДЖЕТ МІСТА КИЄВА 2019. ТРАНСФЕРТИ (млн грн)

Найменування	ПЛАН 2018	ПРОЕКТ 2019	Відхилення, +/-
Додаткова дотація наданих державою податкових пільг зі сплати земельного податку суб'єктам космічної діяльності та літакобудування	100,2	53,8	-46,4
Субвенції з державного бюджету місцевим бюджетам на:			0,0
Медична субвенція	4 310,6	4 199,3	-111,3
Освітня субвенція	2 805,5	3 451,4	645,9
на виплату допомоги сім'ям з дітьми, малозабезпеченим сім'ям, інвалідам з дитинства, дітям-інвалідам....	2 714,0	2 865,7	151,7
на надання пільг та житлових субсидій населенню на оплату ЖКГ	3 239,6	1 653,1	-1 586,5
на фінансове забезпечення будівництва, реконструкції, ремонту і утримання автомобільних доріг загального користування місцевого значення, вулиць і доріг комунальної власності у населених пунктах	1 153,1	1 467,5	314,4
на надання державної підтримки особам з особливими освітніми потребами	35,3	26,5	-8,8
на відшкодування вартості лікарських засобів для лікування окремих захворювань	90,7	19,0	-71,7
на виплату державної соціальної допомоги на дітей-сиріт та дітей...за принципом "гроші ходять за дитиною"	13,9	16,0	2,1
на проектні, будівельно-ремонтні роботи, придбання житла та приміщень для розвитку сімейних та інших форм виховання, наближених до сімейних, та забезпечення житлом дітей-сиріт, осіб їх числа	9,0	13,9	4,9
на придбання медикаментів та виробів медичного призначення для забезпечення швидкої медичної допомоги	10,4	10,5	0,1
на придбання витратних матеріалів для закладів охорони здоров'я та лікарських засобів для інгаляційної анестезії	1,4	1,4	0,0
на надання пільг та житлових субсидій населенню на придбання твердого палива і скрапленого газу	0,2	0,3	0,1
на виплату грошової компенсації за отримання жилі приміщення особам АТО, та які потребують поліпшення житлових умов	7,0		-7,0
на матеріально-технічну базу професійно-технічних закладів держвласності	4,8		-4,8
на здійснення заходів щодо соціально-економічного розвитку територій	61,1		-61,1
на виплату грошової компенсації за отримання жилі приміщення для сімей загиблих осіб ..., та які потребують поліпшення житлових умов	67,3		-67,3
на виплату компенсації за належні для отримання жилі приміщення для сімей загиблих осіб на території інших держав.... та які потребують поліпшення житлових умов	31,4		-31,4
на погашення різниці в тарифах за теплову енергію	729,6		-729,6
на забезпечення якісної, сучасної та доступної загальної середньої освіти "Нова українська школа"	69,6		-69,6
Разом	15 454,7	13 778,4	-1 676,2

БЮДЖЕТ МІСТА КИЄВА 2019. ДОХОДИ. ПДФО (млн грн)



ПДФО із заробітної плати - 15 018,3
ПДФО задеклароване - 1 493,8

БЮДЖЕТ МІСТА КИЄВА 2019. ДОХОДИ. ЄДИНИЙ ПОДАТОК (млн грн)



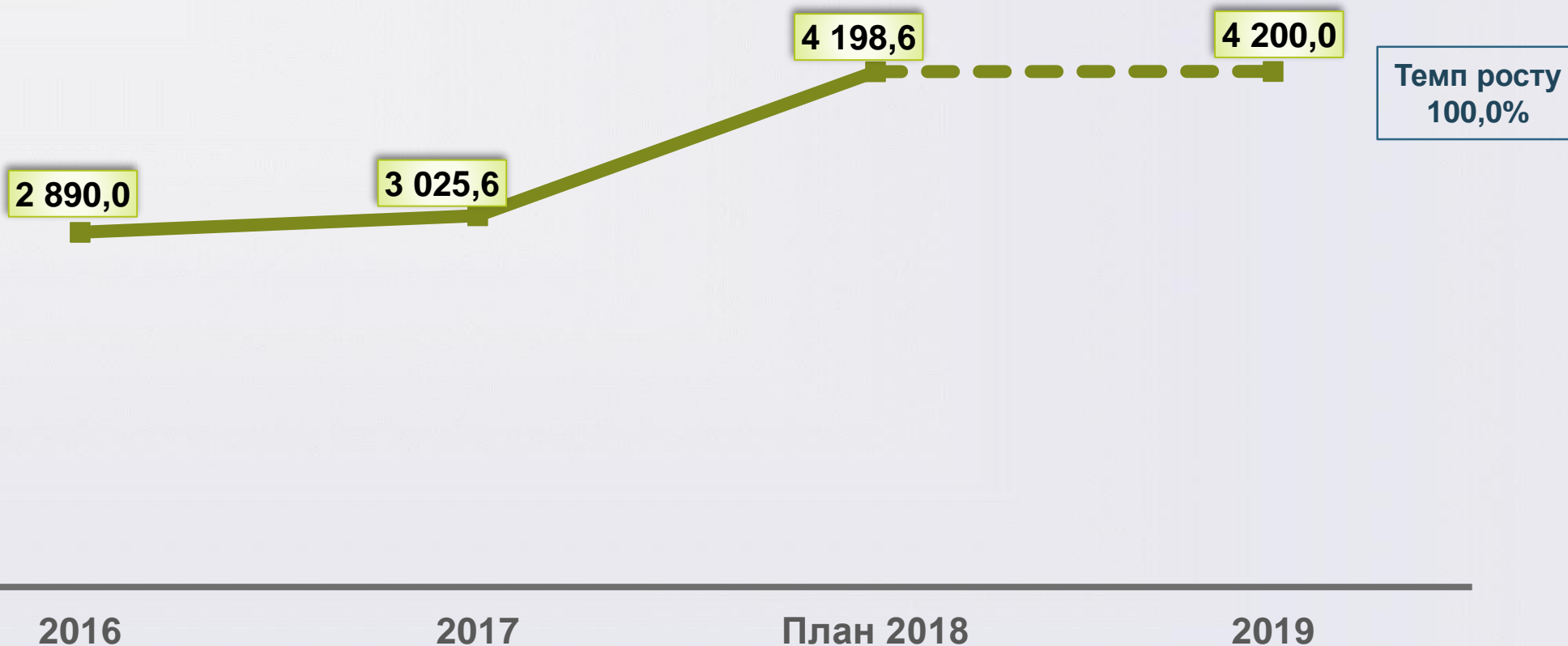
БЮДЖЕТ МІСТА КИЄВА 2019. ДОХОДИ

ПОДАТОК НА НЕРУХОМЕ МАЙНО (млн грн)



БЮДЖЕТ МІСТА КИЄВА 2019. ДОХОДИ

ПОДАТОК НА ПРИБУТОК ПІДПРИЄМСТВ (млн грн)



Офіс великих платників податків – 73,8;
Головне управління ДФС у м. Києві – 26,2.

БЮДЖЕТ МІСТА КИЄВА 2019. ДОХОДИ

ПЛАТА ЗА ЗЕМЛЮ (млн грн)



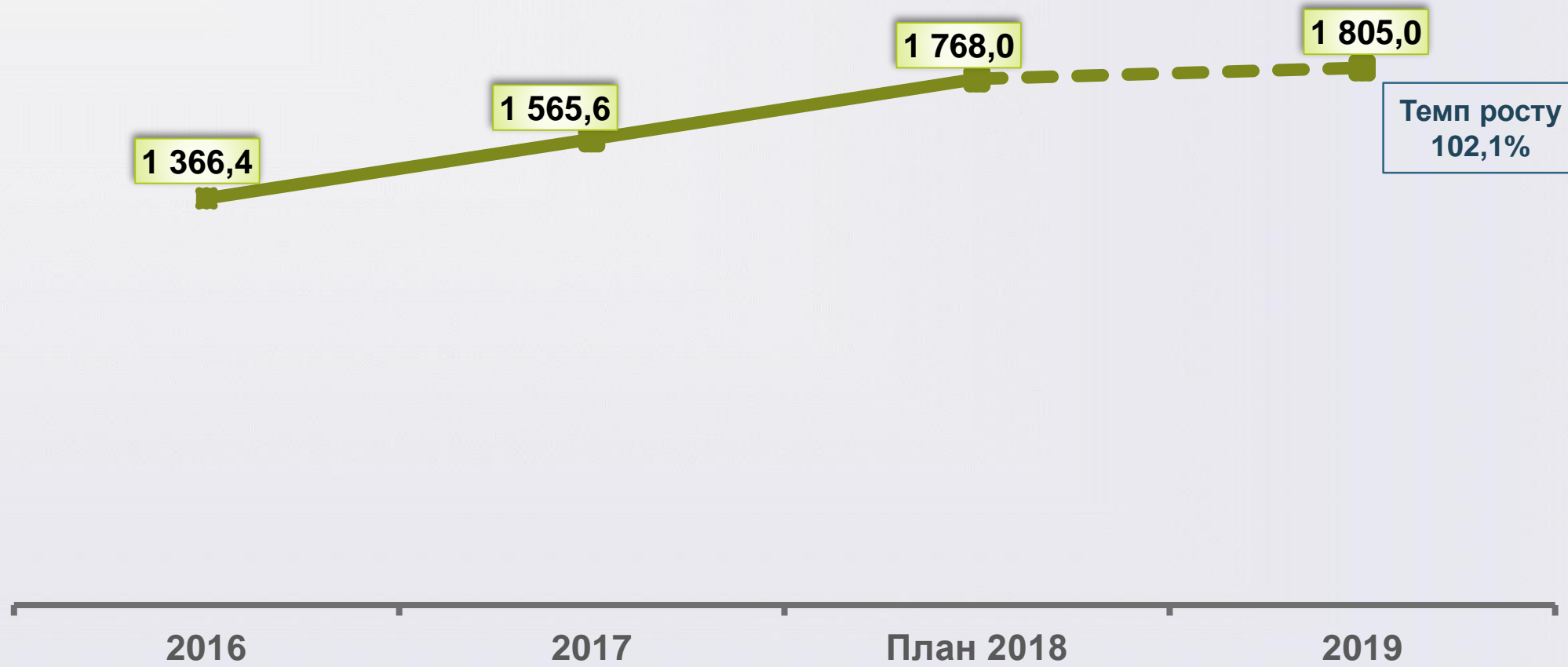
БЮДЖЕТ МІСТА КИЄВА 2019. ДОХОДИ

ПЛАТА ЗА НАДАННЯ АДМІНІСТРАТИВНИХ ПОСЛУГ (млн грн)




БЮДЖЕТ МІСТА КИЄВА 2019. ДОХОДИ

АКЦИЗНИЙ ПОДАТОК (млн грн)



БЮДЖЕТ МІСТА КИЄВА 2019. ДОХОДИ

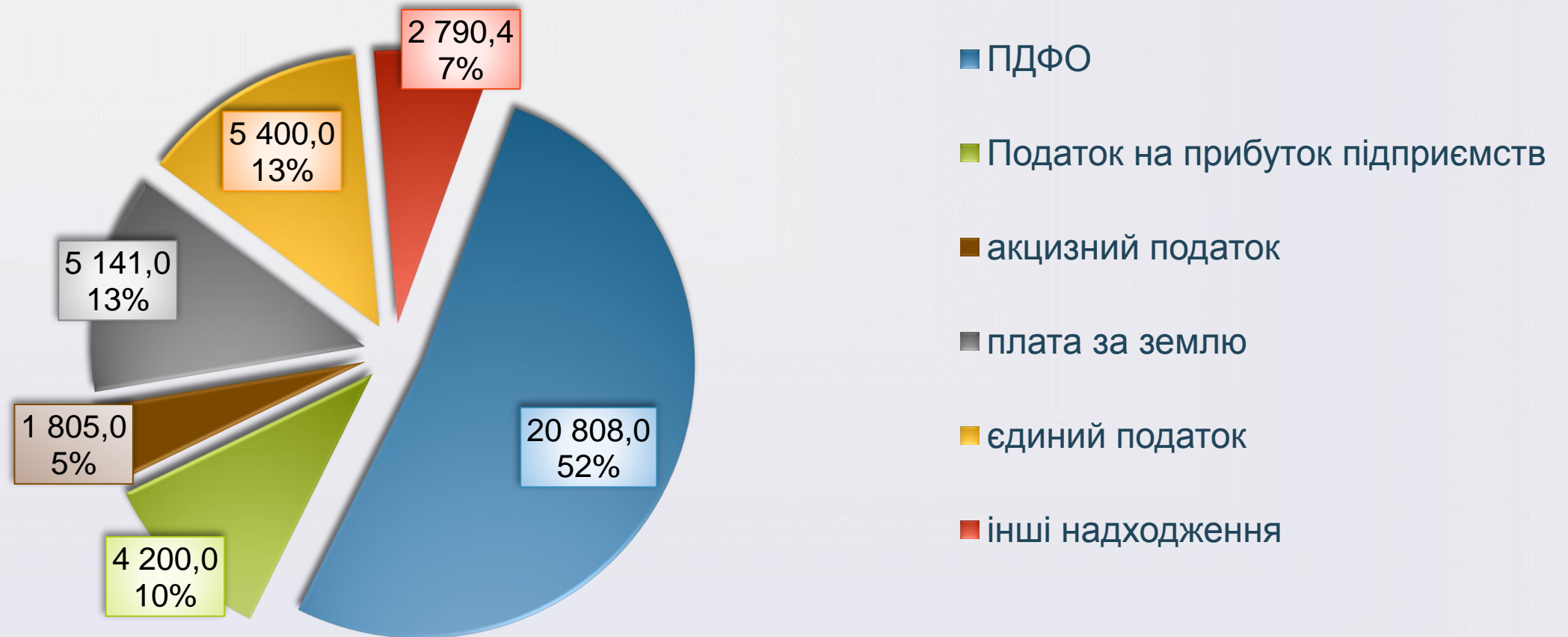
ОРЕНДНА ПЛАТА ЗА КОРИСТУВАННЯ МАЙНОМ (млн грн)



БЮДЖЕТ МІСТА КИЄВА 2019. ДОХОДИ

(без трансфертів і власних надходжень) (млн грн)

ВСЬОГО – 40 144,4

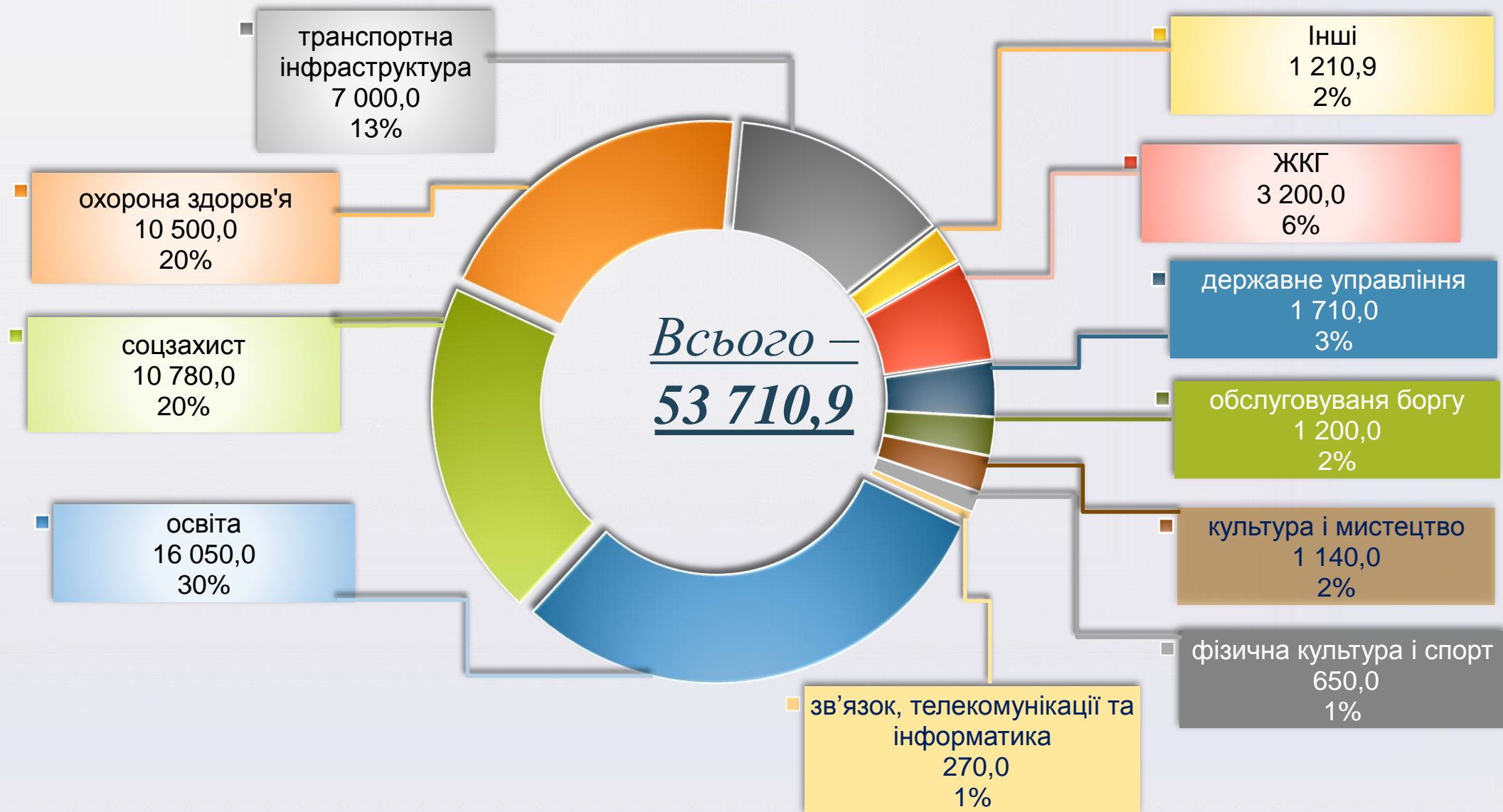


ЗАВЕРШЕННЯ РЕСТРУКТУРИЗАЦІЇ БОРГУ

ПОКАЗНИКИ		2016	2017	2018	2019	2020	2021	2022
Заборгованість перед державою	млн.\$				175,5	175,5		
	млн грн				5 352,7	5 352,7		
Списання заборгованості	млн грн	1 915,0	1 135,8	3 900,0	3 754,7			
Зовнішнє запозичення м. Києва	млн \$						57,6	57,6
	млн грн						1 756,8	1 756,8
Муніципальні гарантії	млн €	66,5	53,5	39,4	24,9	10,4	-	-
	млн грн	1 892,0	1 791,4	1 258,0	911,3	380,6	-	-

БЮДЖЕТ МІСТА КИЄВА 2019. СТРУКТУРА. ВИДАТКИ

ЗА НАПРЯМАМИ БЮДЖЕТНОЇ ПОЛІТИКИ МІСТА КИЄВА НА 2019 РІК (млн грн)

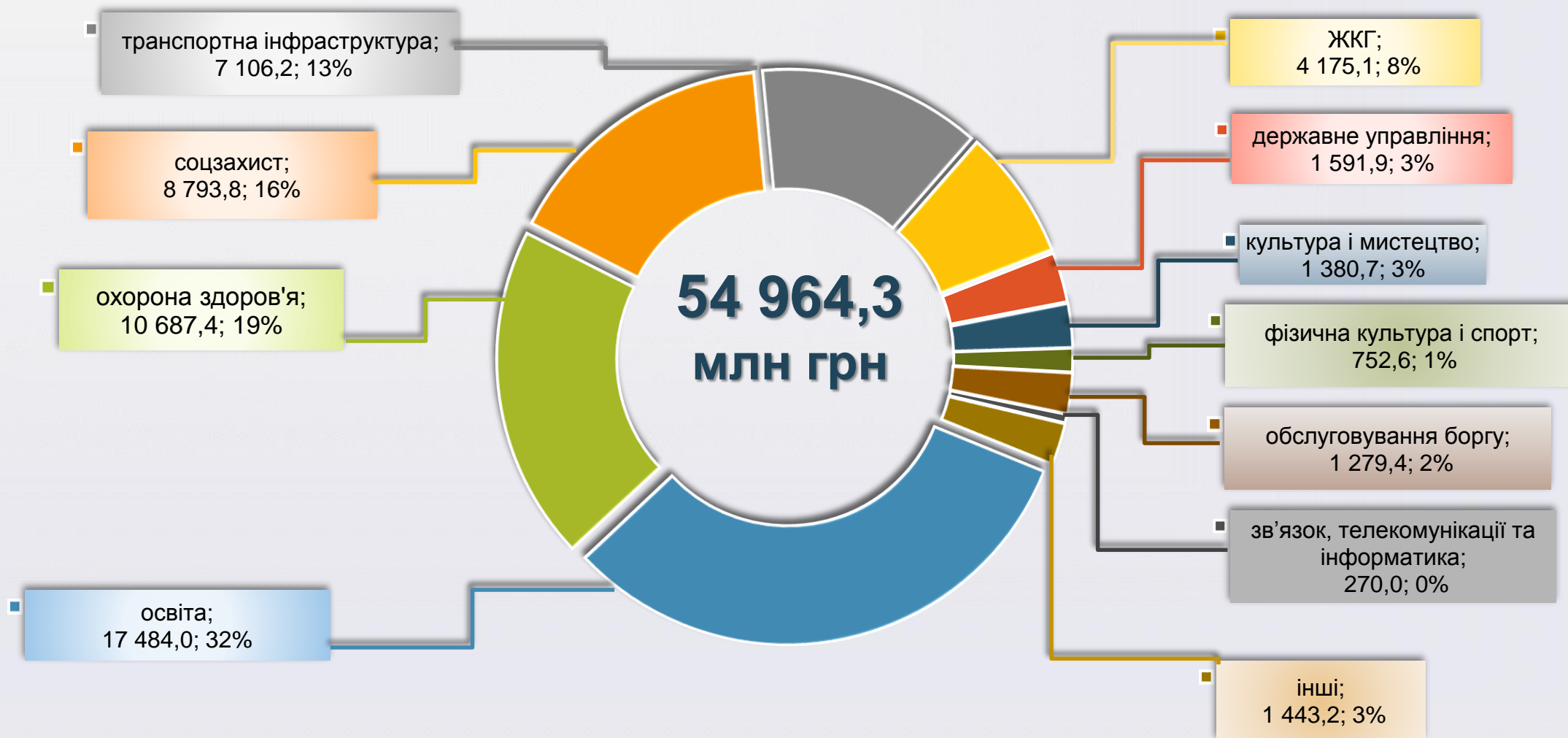


БЮДЖЕТ МІСТА КИЄВА 2019. ВИДАТКИ (млн грн)

Показники	Основні * напрями	Проект 2019 *	Відхилення, +/-
Державне управління	1 710,0	1 579,4	-130,6
Освіта	16 050,0	16 725,9	675,9
Охорона здоров'я	10 500,0	10 500,0	0,0
Соціальний захист	10 780,0	8 739,6	-2 040,4
Культура та мистецтво	1 140,0	1 362,9	222,9
Фізична культура і спорт	650,0	741,2	91,2
Житлово-комунальне господарство	3 200,0	4 175,1	975,1
Транспорт та транспортна інфраструктура, дорожнє господарство	7 000,0	7 106,2	106,2
Зв'язок, телекомунікації та інформатика	270,0	270,0	0,0
Інші програми та заходи, пов'язані з економічною діяльністю,	347,0	519,2	172,2
Обслуговування місцевого боргу	1 200,0	1 279,4	79,4
Інші	863,9	924,1	60,2
ВСЬОГО	53 710,9	53 922,9	212,0

* Без власних надходжень

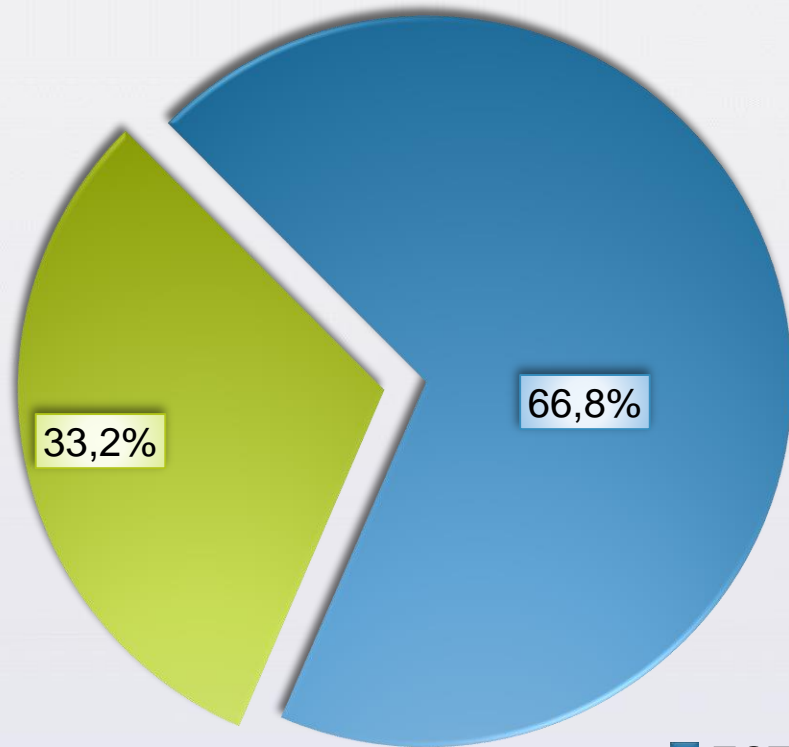
БЮДЖЕТ МІСТА КИЄВА 2019. ВИДАТКИ



БЮДЖЕТ М. КИЄВА 2019. СТРУКТУРА

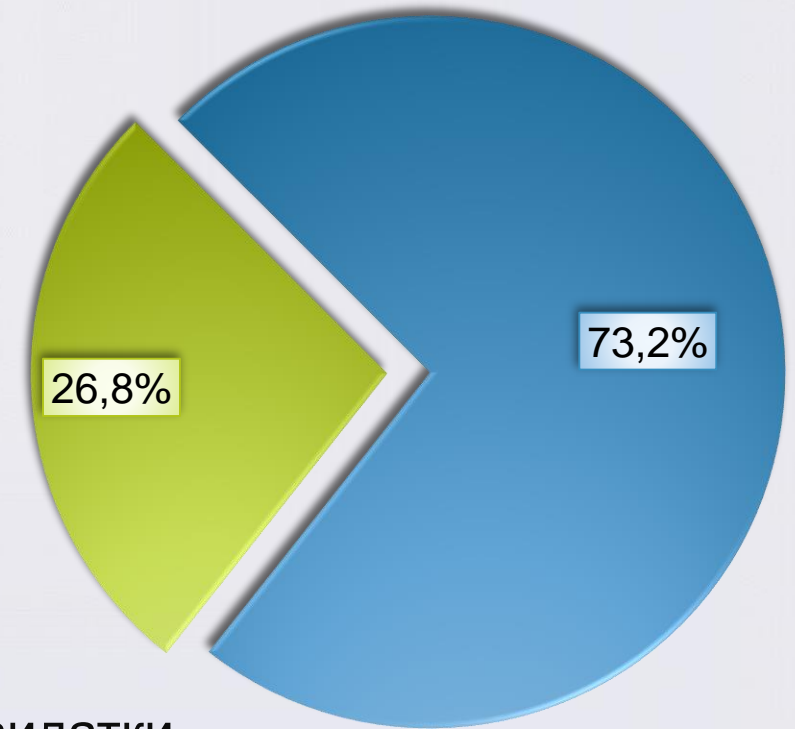
ПЛАН 2018

Всього 57 740,8



ПРОЕКТ 2019

Всього 54 964,3



■ поточні видатки ■ капітальні видатки