

Додаток 1  
до Національного положення (стандарту) бухгалтерського  
обліку в державному секторі 101 "Подання фінансової звітності"

Установа/бюджет	Апарат виконавчого органу Київради (Київської міської державної адміністрації)	Дата (рік, місяць, число)	2019   01   01
Територія	ШЕВЧЕНКІВСЬКИЙ Р-Н М.КИЄВА	за ЄДРПОУ	37853361
Організаційно-правова форма господарювання	Органи місцевого самоврядування	за КОАТУУ	8039100000
Орган державного управління	Обласні, Київська та Севастопольська міські ради	за КОПФГ	420
Вид економічної діяльності	Державне управління загального характеру	за КОДУ	01004
Одиниця виміру: грн.		за КВЕД	84.11
Періодичність:	проміжна, річна.		

**Баланс**  
на 01 січня 2019 року

Форма №1-дс

Актив	Код рядка	На початок звітнього періоду	На кінець звітнього періоду
1	2	3	4
<b>I. Нефінансові активи</b>			
Основні засоби:		-	-
первісна вартість	1000	16 110 843	18 581 509
знос	1001	24 168 772	26 916 926
інвестиційна нерухомість:	1002	8 057 929	8 335 417
первісна вартість	1010	-	-
знос	1011	-	-
Нематеріальні активи:	1012	-	-
первісна вартість	1020	20 658	20 658
накопичена амортизація	1021	20 658	20 658
Незавершені капітальні інвестиції	1022	-	-
Довгострокові біологічні активи:	1030	67 285 257	128 959
первісна вартість	1040	-	-
накопичена амортизація	1041	-	-
Запаси	1042	-	-
Виробництво	1050	2 579 440	4 162 510
Поточні біологічні активи	1060	-	-
Усього за розділом I	1090	85 996 198	22 893 636
<b>II. Фінансові активи</b>			
Довгострокова дебіторська заборгованість	1100	-	-
Довгострокові фінансові інвестиції, у тому числі:	1110	-	-
цінні папери, крім акцій	1111	-	-
акції та інші форми участі в капіталі	1112	-	-
Поточна дебіторська заборгованість		-	-
за розрахунками з бюджетом	1120	-	-
за розрахунками за товари, роботи, послуги	1125	-	-
за наданими кредитами	1130	-	-
за виданими авансами	1135	-	-
за розрахунками із соціального страхування	1140	-	111 896
за внутрішніми розрахунками	1145	-	-
інша поточна дебіторська заборгованість	1150	42 658	25 950
Поточні фінансові інвестиції	1155	-	-
Грошові кошти та їх еквіваленти розпорядників бюджетних коштів та державних цільових фондів у:		-	-
національній валюті, у тому числі в:			
касі	1160	2 562	44 475
казначействі	1161	70	70
установах банків	1162	2 492	44 405
дорозі	1163	-	-
іноземній валюті	1164	-	-
Кошти бюджетів та інших клієнтів на:	1165	-	-
єдиному казначейському рахунку	1170	-	-
рахунках в установах банків, у тому числі в:	1175	-	-
національній валюті	1176	-	-
іноземній валюті	1177	-	-
Інші фінансові активи	1180	-	-
Усього за розділом II	1195	45 220	182 321
<b>III. ВИТРАТИ МАЙБУТНІХ ПЕРІОДІВ</b>			
Баланс	1200	-	-
	1300	86 041 418	23 075 957


Пасив	Код рядка	На початок звітного періоду	На кінець звітного періоду
1	2	3	4
<b>I. ВЛАСНИЙ КАПІТАЛ ТА ФІНАНСОВИЙ РЕЗУЛЬТАТ</b>			
Внесений капітал	1400	17 568 001	21 673 986
Капітал у дооцінках	1410	-	-
Фінансовий результат	1420	1 168 960	552 039
Капітал у підприємствах	1430	-	-
Резерви	1440	-	-
Цільове фінансування	1450	67 285 257	128 959
<b>Усього за розділом I</b>	<b>1495</b>	<b>86 022 218</b>	<b>22 354 984</b>
<b>II. ЗОБОВ'ЯЗАННЯ</b>			
Довгострокові зобов'язання:		-	-
за цінними паперами	1500	-	-
за кредитами	1510	-	-
інші довгострокові зобов'язання	1520	-	-
Поточна заборгованість за довгостроковими зобов'язаннями	1530	-	-
Поточні зобов'язання:		-	-
за платежами до бюджету	1540	2 858	7 626
за розрахунками за товари, роботи, послуги	1545	-	564 672
за кредитами	1550	-	-
за одержаними авансами	1555	-	-
за розрахунками з оплати праці	1560	11 798	104 270
за розрахунками із соціального страхування	1565	2 052	-
за внутрішніми розрахунками	1570	-	-
інші поточні зобов'язання, з них:	1575	2 492	44 405
за цінними паперами	1576	-	-
<b>Усього за розділом II</b>	<b>1595</b>	<b>19 200</b>	<b>720 973</b>
<b>III. ЗАБЕЗПЕЧЕННЯ</b>			
	1600	-	-
<b>IV. ДОХОДИ МАЙБУТНІХ ПЕРІОДІВ</b>			
	1700	-	-
<b>Баланс</b>	<b>1800</b>	<b>86 041 418</b>	<b>23 075 957</b>

Заступник керівника апарату

  
(підпис)

Є. В. Ситніченко

Заступник керівника апарату - начальник управління - головний бухгалтер

  
(підпис)

Ю. П. Пахаленко

Установа/бюджет: Апарат виконавчого органу Киїради (Київської міської державної адміністрації)  
Територія: ШЕВЧЕНКІВСЬКИЙ Р-Н М.КИЄВА  
Організаційно-правова форма господарювання: Органи місцевого самоврядування  
Орган державного управління: Обласні, Київська та Севастопольська міські ради  
Вид економічної діяльності: Державне управління загального характеру  
Одиниця виміру: грн.  
Періодичність: проміжна, річна.

Дата (рік, місяць, число)	КОДИ		
	2019	01	01
за ЄДРПОУ	37853361		
за КОАТУУ	8039100000		
за КОПФГ	420		
за КОДУ	01004		
за КВЕД	84.11		

Звіт про фінансові результати  
за 2018 рік

I. ФІНАНСОВИЙ РЕЗУЛЬТАТ ДІЯЛЬНОСТІ

Стаття	Код рядка	За звітний період	Форма №2-дс
			За аналогічний період попереднього року
1	2	3	4
<b>ДОХОДИ</b>			
<b>Доходи від обмінних операцій</b>			
Бюджетні асигнування	2010	103 468 816	109 454 371
Доходи від надання послуг (виконання робіт)	2020	-	-
Доходи від продажу активів	2030	-	-
Фінансові доходи	2040	-	-
Інші доходи від обмінних операцій	2050	-	-
<b>Усього доходів від обмінних операцій</b>	<b>2080</b>	<b>103 468 816</b>	<b>109 454 371</b>
<b>Доходи від необмінних операцій</b>			
Податкові надходження	2090	-	-
Неподаткові надходження	2100	-	-
Трансферти	2110	123 709 725	82 669 480
Надходження до державних цільових фондів	2120	-	-
Інші доходи від необмінних операцій	2130	-	-
<b>Усього доходів від необмінних операцій</b>	<b>2170</b>	<b>123 709 725</b>	<b>82 669 480</b>
<b>Усього доходів</b>	<b>2200</b>	<b>227 178 541</b>	<b>192 123 851</b>
<b>ВИТРАТИ</b>			
<b>Витрати за обмінними операціями</b>			
Витрати на виконання бюджетних програм	2210	93 497 372	79 970 500
Витрати на виготовлення продукції (надання послуг, виконання робіт)	2220	-	-
Витрати з продажу активів	2230	-	-
Фінансові витрати	2240	-	-
Інші витрати за обмінними операціями	2250	10 819 549	29 653 708
<b>Усього витрат за обмінними операціями</b>	<b>2290</b>	<b>104 316 921</b>	<b>109 624 208</b>
<b>Витрати за необмінними операціями</b>			
Трансферти	2300	123 709 725	82 669 480
Інші витрати за необмінними операціями	2310	1	-
<b>Усього витрат за необмінними операціями</b>	<b>2340</b>	<b>123 709 726</b>	<b>82 669 480</b>
<b>Усього витрат</b>	<b>2380</b>	<b>228 026 647</b>	<b>192 293 688</b>
<b>Профіцит/дефіцит за звітний період</b>	<b>2390</b>	<b>-848 106</b>	<b>-169 837</b>

II. ВИДАТКИ БЮДЖЕТУ (КОШТОРИСУ) ЗА ФУНКЦІОНАЛЬНОЮ КЛАСИФІКАЦІЄЮ ВИДАТКІВ ТА КРЕДИТУВАННЯ БЮДЖЕТУ

Найменування показників	Код рядка	За звітний період	Форма №2-дс
			За аналогічний період попереднього року
1	2	3	4
Загальнодержавні функції	2420	228026647	192 293 688
Оборона	2430	-	-
Громадський порядок, безпека та судова влада	2440	-	-
Економічна діяльність	2450	-	-
Охорона навколишнього природного середовища	2460	-	-
Житлово-комунальне господарство	2470	-	-
Охорона здоров'я	2480	-	-
Духовний та фізичний розвиток	2490	-	-
Освіта	2500	-	-
Соціальний захист та соціальне забезпечення	2510	-	-
<b>УСЬОГО:</b>	<b>2520</b>	<b>228026647</b>	<b>192 293 688</b>

### III. ВИКОНАННЯ БЮДЖЕТУ (КОШТОРИСУ)



Стаття	Код рядка	Загальний фонд			Спеціальний фонд		
		план на звітний рік	фактична сума виконання за звітний період	різниця (граф 4 мінус графа 3)	план на звітний період з урахуванням змін	фактична сума виконання за звітний період	різниця (граф 7 мінус графа 6)
1	2	3	4	5	6	7	8
<b>ДОХОДИ</b>		-	-	-	-	-	-
Податкові надходження	2530	-	-	-	-	-	-
<b>Неподаткові надходження</b>	<b>2540</b>	-	-	-	-	-	-
Доходи від власності та підприємницької діяльності	2541	-	-	-	-	-	-
Адміністративні збори та платежі, доходи від некомерційної господарської діяльності	2542	-	-	-	-	-	-
Інші неподаткові надходження	2543	-	-	-	-	-	-
Власні надходження бюджетних установ	2544	-	-	-	-	-	-
<b>Доходи від операцій з капіталом</b>	<b>2550</b>	-	-	-	-	-	-
Офіційні трансферти з них:	2560	-	-	-	-	-	-
від органів державного управління	2561	-	-	-	-	-	-
Цільові фонди	2570	-	-	-	-	-	-
<b>Надходження державних цільових фондів</b>	<b>2580</b>	-	-	-	-	-	-
Надходження Пенсійного фонду України	2581	-	-	-	-	-	-
Надходження Фонду загальнообов'язкового державного соціального страхування України на випадок безробіття	2582	-	-	-	-	-	-
Надходження Фонду соціального страхування України	2583	-	-	-	-	-	-
Інші надходження	2590	-	-	-	-	-	-
<b>Усього доходів</b>	<b>2600</b>	-	-	-	-	-	-
<b>ВИТРАТИ</b>		-	-	-	-	-	-
Оплата праці і нарахування на заробітну плату	2610	-	-	-	-	-	-
Використання товарів і послуг	2620	-	-	-	-	-	-
Обслуговування боргових зобов'язань	2630	-	-	-	-	-	-
Поточні трансферти з них:	2640	-	-	-	-	-	-
органам державного управління інших рівнів	2641	-	-	-	-	-	-
Соціальне забезпечення	2650	-	-	-	-	-	-
Інші поточні видатки	2660	-	-	-	-	-	-
Нерозподілені видатки	2670	-	-	-	-	-	-
Придбання основного капіталу	2680	-	-	-	-	-	-
Капітальні трансферти з них:	2690	-	-	-	-	-	-
органам державного управління інших рівнів	2691	-	-	-	-	-	-
Внутрішнє кредитування	2700	-	-	-	-	-	-
Зовнішнє кредитування	2710	-	-	-	-	-	-
<b>Усього витрат</b>	<b>2780</b>	-	-	-	-	-	-
<b>Профіцит/дефіцит за звітний період</b>	<b>2790</b>	-	-	-	-	-	-

### IV. ЕЛЕМЕНТИ ВИТРАТ ЗА ОБМІННИМИ ОПЕРАЦІЯМИ

Стаття	Код рядка	За звітний період	За аналогічний період попереднього року
1	2	3	4
Витрати на оплату праці	2820	68011600	56 405 800
Відрахування на соціальні заходи	2830	14644601	12 195 998
Матеріальні витрати	2840	8974667	9 922 648
Амортизація	2850	1866504	1 446 054
Інші витрати	2860	10819549	29 653 708
<b>Усього</b>	<b>2890</b>	<b>104316921</b>	<b>109 624 208</b>

Заступник керівника апарату

Заступник керівника апарату - начальник управління - головний бухгалтер

  
  
(підпис)

С. В. Ситніченко

Ю. П. Пахаленко

Додаток 3  
до Національного положення (стандарту) бухгалтерського  
обліку в державному секторі 101 "Подання фінансової звітності"

Установа/бюджет	Апарат виконавчого органу Київради (Київської міської державної адміністрації)	Дата (рік, місяць, число)	2019   01   01
Територія	ШЕВЧЕНКІВСЬКИЙ Р-Н М.КИЄВА	за ЕДРПОУ	37853361
Організаційно-правова форма господарювання	Органи місцевого самоврядування	за КОАТУУ	8039100000
Орган державного управління	Обласні, Київська та Севастопольська міські ради	за КОПФГ	420
Вид економічної діяльності	Державне управління загального характеру	за КОДУ	01004
Одиниця виміру: грн.		за КВЕД	84.11
Періодичність: річна.			

**ЗВІТ ПРО РУХ ГРОШОВИХ КОШТІВ**  
за 2018 рік

Форма №3-дс

Стаття	Код рядка	За звітний період	За аналогічний період попереднього року
1	2	3	4
<b>I. Рух коштів у результаті операційної діяльності</b>			
Надходження від обмінних операцій:		-	-
бюджетні асигнування	3000	103 468 816	109 454 371
надходження від надання послуг (виконання робіт)	3005	-	-
надходження від продажу активів	3010	-	-
інші надходження від обмінних операцій	3015	-	-
Надходження від необмінних операцій:		-	-
податкові надходження	3020	-	-
неподаткові надходження	3025	-	-
трансферти з них:	3030	123 709 725	82 669 480
кошти трансфертів, отримані від органів державного управління	3031	123 709 725	82 669 480
надходження до державних цільових фондів	3040	-	-
інші надходження від необмінних операцій	3045	-	-
Надходження грошових коштів за внутрішніми операціями	3050	657 817	-
інші надходження	3090	618 085	1 032 384
<b>Усього надходжень від операційної діяльності</b>	<b>3095</b>	<b>227 796 626</b>	<b>193 156 235</b>
Витрати за обмінними операціями:		-	-
витрати на виконання бюджетних програм	3100	92 649 267	79 786 963
витрати на виготовлення продукції (надання послуг, виконання робіт)	3110	-	-
витрати з продажу активів	3115	-	-
інші витрати за обмінними операціями	3120	10 819 549	29 667 408
Витрати за необмінними операціями:		-	-
трансферти з них:	3125	123 709 725	82 669 480
кошти трансфертів органам державного управління інших рівнів	3126	123 709 725	82 669 480
інші витрати за необмінними операціями	3130	-	-
Витрати грошових коштів за внутрішніми операціями	3135	657 817	-
інші витрати	3180	576 172	1 058 128
<b>Усього витрат від операційної діяльності</b>	<b>3190</b>	<b>227 754 713</b>	<b>193 181 979</b>
<b>Чистий рух коштів від операційної діяльності</b>	<b>3195</b>	<b>41 913</b>	<b>-25 744</b>
<b>II. Рух коштів у результаті інвестиційної діяльності</b>			
Надходження від продажу:			
фінансових інвестицій	3200	-	-
основних засобів	3205	-	-
інвестиційної нерухомості	3210	-	-
нематеріальних активів	3215	-	-
незавершених капітальних інвестицій	3220	-	-
довгострокових біологічних активів	3225	-	-
Надходження цільового фінансування	3230	5 997 679	6 080 018
інші надходження	3235	-	-
<b>Усього надходжень від інвестиційної діяльності</b>	<b>3240</b>	<b>5 997 679</b>	<b>6 080 018</b>
Витрати на придбання:			
фінансових інвестицій	3245	-	-
основних засобів	3250	-	-
інвестиційної нерухомості	3255	-	-
нематеріальних активів	3260	-	-
незавершених капітальних інвестицій	3265	5 997 679	6 080 018
довгострокових біологічних активів	3270	-	-
інші витрати	3285	-	-
<b>Усього витрат від інвестиційної діяльності</b>	<b>3290</b>	<b>5 997 679</b>	<b>6 080 018</b>
<b>Чистий рух коштів від інвестиційної діяльності</b>	<b>3295</b>	<b>-</b>	<b>-</b>
<b>III. Рух коштів у результаті фінансової діяльності</b>			
Надходження від:			
повернення кредитів	3300	-	-
отримання позик	3305	-	-
отримання відсотків (роялті)	3310	-	-
інші надходження	3340	-	-
<b>Усього надходжень від фінансової діяльності</b>	<b>3345</b>	<b>-</b>	<b>-</b>
Витрати на:			
надання кредитів	3350	-	-
погашення позик	3355	-	-
сплату відсотків	3360	-	-
інші витрати	3380	-	-
Коригування	3385	-	-

Усього витрат від фінансової діяльності	3390	-	-
Чистий рух коштів від фінансової діяльності	3395	-	-
Чистий рух коштів за звітний період	3400	41 913	-25 744
Залишок коштів на початок року	3405	2 562	28 236
Залишок коштів отриманий	3410	-	-
Залишок коштів перерахований	3415	-	-
Вплив зміни валютних курсів на залишок коштів	3420	-	-
Залишок коштів на кінець року	3425	44 475	2 492

\*Надходження в натуральній формі

\_\_\_\_\_

\*Витрати в натуральній формі

\_\_\_\_\_

Заступник керівника апарату

\_\_\_\_\_ (підпис)

Є. В. Ситніченко

Заступник керівника апарату - начальник управління - головний бухгалтер

\_\_\_\_\_ (підпис)

Ю. П. Пахаленко

Установа/бюджет Апарат виконавчого органу Київської міської державної адміністрації

Територія ШЕВЧЕНКІВСЬКИЙ Р-Н М.КИЄВА

Організаційно-правова форма господарювання Орган місцевого самоврядування

Орган державного управління Обласні, Київська та Севастопольська міські ради

Вид економічної діяльності Державне управління загального характеру

Одиниця виміру: грн.

Періодичність: річна.

Дата (рік, місяць, число)

за ЄДРПОУ

за КОАТУУ

за КОПФ

за КОДУ

за КВЕД

КОДИ	
2019	01
37853361	
8039100000	
420	
01004	
84.11.	

### ЗВІТ ПРО ВЛАСНИЙ КАПІТАЛ за 2018 рік

Форма №4-дс


Стаття	Код рядка	Внесений капітал	Капітал у дооцінках	Фінансовий результат	Капітал у підприємствах	Резерви	Цільове фінансування	Разом
		3	4	5	6	7	8	9
Залишок на початок року	4000	17 568 001	-	1 168 960	-	-	67 285 257	86 022 218
Коригування		-	-	-	-	-	-	-
Зміна облікової політики	4010	-	-	-	-	-	-	-
Виправлення помилок	4020	-	-	-	-	-	-	-
Інші зміни	4030	-	-	-	-	-	-	-
Скоригований залишок на початок року	4090	17 568 001	-	1 168 960	-	-	67 285 257	86 022 218
Переоцінка активів:		-	-	-	-	-	-	-
Дооцінка (уцінка) основних засобів	4100	-	-	-	-	-	-	-
Дооцінка (уцінка) незавершених капітальних інвестицій	4110	-	-	-	-	-	-	-
Дооцінка (уцінка) нематеріальних активів	4120	-	-	-	-	-	-	-
Дооцінка (уцінка) довгострокових біологічних активів	4130	-	-	-	-	-	-	-
Профіцит/дефіцит за звітний період	4200	-	-	-848 106	-	-	-	-848 106
Збільшення капіталу в підприємствах	4210	-	-	-	-	-	-	-
Зменшення капіталу в підприємствах	4220	-	-	-	-	-	-	-
Інші зміни в капіталі	4290	4 105 985	-	231 185	-	-	-67 156 298	-62 819 128
Разом змін у капіталі	4300	4 105 985	-	-616 921	-	-	-67 156 298	-63 667 234
Залишок на кінець року	4310	21 673 986	-	552 039	-	-	128 959	22 354 984

Заступник керівника апарату

Є. В. Ситніченко

Заступник керівника апарату - начальник управління -  
головний бухгалтер

Ю. П. Пахаленко



(підпис)

КОДИ	
2019	01
	37853361
	8039100000
	420
	01004
	84.11

Дата (рік, місяць, число)  
за ЄДРПОУ  
за КОАТУУ  
за КОПФ  
за КОДУ  
за КВЕД

Апарат виконавчого органу Київщини (Київської міської державної адміністрації)

ШЕВЧЕНКІВСЬКИЙ Р-Н М.КИЄВА

Організаційно-правова форма господарювання

Область, Київська та Севастопольська міські ради

Вид економічної діяльності

Державне управління загального характеру

Періодичність: річна.

ПРИМІТКИ ДО РІЧНОЇ ФІНАНСОВОЇ ЗВІТНОСТІ  
за 2018 рік

1. Основні засоби

Групи основних засобів	Код рядка	Залишок на початок року		Переоцінка(дооцінка), уцінка(-)		Вибуття за звітний рік		Надійшло за рік		зменшення/відновлення корисності	Нарахована амортизація за звітний рік	Інші зміни за рік		Залишок на кінець року		Діапазон корисного використання	
		первісна(не реоцінена) вартість	знос	первісна(не реоцінена) вартість	знос	первісна(не реоцінена) вартість	знос	первісна(не реоцінена) вартість	знос			первісна(не реоцінена) вартість	знос	первісна(не реоцінена) вартість	знос	Від	До
1	2	3	4	5	6	7	8	9	10	11	12	13	14	15	16	17	18
Інвестиційна нерухомість	010	-	-	-	-	-	-	-	-	-	-	-	-	-	-	-	-
Земельні ділянки	020	-	-	-	-	-	-	-	-	-	-	-	-	-	-	-	-
Капітальні витрати на поліпшення земель	030	-	-	-	-	-	-	-	-	-	-	-	-	-	-	-	-
Будівлі, споруди та передавальні пристрої	040	1 560 972	873 683	-	-	1 560 972	873 683	-	-	-	-	-	-	-	-	-	-
Машини та обладнання	050	16 161 425	3 638 521	-	-	1 328 818	464 614	5 423 282	-	-	1 480 362	-	-	20 255 888	4 634 269	5	10
Транспортні засоби	060	-	-	-	-	-	-	-	-	-	-	-	-	-	-	-	-
Інструменти, прилади, інвентар	070	1 553 537	1 088 968	-	-	13 060	13 060	23 000	-	-	66 156	-	-	1 563 476	1 152 064	4	13
Тварини та багаторічні насадження	080	-	-	-	-	-	-	-	-	-	-	-	-	-	-	-	-
Інші основні засоби	090	-	-	-	-	-	-	-	-	-	-	-	-	-	-	-	-
Музейні фонди	100	-	-	-	-	-	-	-	-	-	-	-	-	-	-	-	-
Бібліотечні фонди	110	-	-	-	-	-	-	-	-	-	-	-	-	-	-	-	-
Малоплітні неборотні матеріальні активи	120	4 892 838	2 446 757	-	-	475 248	237 653	679 970	-	-	339 986	-	-	5 097 560	2 549 084	1	10
Білизня, постільні речі, одяг та взуття	130	-	-	-	-	-	-	-	-	-	-	-	-	-	-	-	-
Інвентарна тару	140	-	-	-	-	-	-	-	-	-	-	-	-	-	-	-	-
Необоротні матеріальні активи спеціального призначення	150	-	-	-	-	-	-	-	-	-	-	-	-	-	-	-	-
Триродні ресурси	160	-	-	-	-	-	-	-	-	-	-	-	-	-	-	-	-
Інші необоротні матеріальні активи	170	-	-	-	-	-	-	-	-	-	-	-	-	-	-	-	-
Усього	180	24 168 772	8 057 329	-	-	3 378 098	1 589 016	6 126 252	-	-	1 866 504	-	-	26 916 324	8 335 417	54	77

3 рядка 180 графа 7

Вартість основних засобів, які вибули внаслідок:

безоплатної передачі (внутрішньогрупової передачі)

безоплатної передачі (крім внутрішньогрупової передачі)

продажу

крадіжки, вкрадіжки

спливання, як непридатні

збільшення вартості основних засобів в результаті:

придбання

реконструкції, дообладнання,

безоплатного отримання за операціями внутрішньогрупової передачі

отримання благодійних грантів, дарунків

3 рядка 180 графа 15

Вартість основних засобів, щодо яких існують передбачені чинним законодавством обмеження права власності, користування та розпорядження

залишкова вартість основних засобів, що тимчасово не використовуються (консервація, реконструкція тощо)

зартість повністю амортизованих основних засобів, які продовжують використовуватись

вартість основних засобів, які утримуються для продажу, передачі без оплати

вартість безоплатно отриманих основних засобів (внутрішньогрупової передачі)

вартість безоплатно отриманих основних засобів (крім внутрішньогрупової передачі)

з рядка 180 графа 16

знос основних засобів, щодо яких існують обмеження права власності, користування та розпорядження

(181) -

(182) - 3 378 099

(183) -

(184) -

(185) -

(186) - 6 126 252

(187) -

(188) -

(189) -

(190) -

(191) -

(192) - 2 094 446

(193) -

(194) -

(195) -



II. Нематеріальні активи

Групи нематеріальних активів	Код рядка	Залишок на початок року		Переоцінка(до/з уцінка-)		Вибуття за звітний рік		Надішло за рік		Зменшення/відновлення корисності		Інші зміни за рік		Залишок на кінець року		Діапазон корисного використання	
		первісна(переоцінена) вартість	накопичена амортизація	первісна(переоцінена) вартість	накопичена амортизація	первісна(переоцінена) вартість	накопичена амортизація	первісна(переоцінена) вартість	накопичена амортизація	первісна(переоцінена) вартість	накопичена амортизація	первісна(переоцінена) вартість	накопичена амортизація	первісна(переоцінена) вартість	накопичена амортизація	від	до
1	2	3	4	5	6	7	8	9	10	11	12	13	14	15	16	17	18
Авторська та суміжна з нею права	200	20 658	-	-	-	-	-	-	-	-	-	-	-	20 658	-	-	-
Права користування природними ресурсами	210	-	-	-	-	-	-	-	-	-	-	-	-	-	-	-	-
Права на знаки для товарів і послуг	220	-	-	-	-	-	-	-	-	-	-	-	-	-	-	-	-
Права користування майном	230	-	-	-	-	-	-	-	-	-	-	-	-	-	-	-	-
Права на об'єкти промислової власності	240	-	-	-	-	-	-	-	-	-	-	-	-	-	-	-	-
Інші нематеріальні активи	250	-	-	-	-	-	-	-	-	-	-	-	-	-	-	-	-
Усього	260	20 658	-	-	-	-	-	-	-	-	-	-	-	20 658	-	-	-

3 рядка 260 графа 15

вартість безоплатно отриманих нематеріальних активів

вартість нематеріальних активів, щодо яких існує обмеження права власності

вартість оформлених у заставу нематеріальних активів

вартість нематеріального активу з невизначеними строком корисності використання

3 рядка 260 графа 16

накопичена амортизація нематеріальних активів, щодо яких існує обмеження права власності

накопичена амортизація переданих у заставу нематеріальних активів

III. Капітальні інвестиції

Найменування показника	Код рядка	На початок року		За рік		На кінець року	
		1	2	3	4	5	6
Капітальні інвестиції в основні засоби	300	67 232 247	5 337 827	96 067	32 892		
Капітальні інвестиції в інші виробничі матеріальні активи	310	53 010	659 852				
Капітальні інвестиції в нематеріальні активи	320	-	-	-	-	-	
Капітальні інвестиції в довгострокові біологічні активи	330	-	-	-	-	-	
Капітальні інвестиції в виробничі активи спеціалізовані	340	-	-	-	-	-	
Усього	350	67 285 257	5 997 679	128 959			

3 рядка 350 графа 5

Загальна сума витрат на дослідження та розробку, що влючена до складу витрат звітного періоду

IV. Виробничі запаси

Найменування показника	Код рядка	Надходження за рік		Вибуття		Балансова вартість на кінець року		Зміна вартості на дату балансу	
		1	2	3	4	5	6	7	8
Продукти заручання	360	-	-	-	-	-	-	-	-
Матеріали та первісний матеріал	370	-	-	-	-	-	-	-	-
Будівельні матеріали	380	-	-	-	-	-	-	-	-
Пально-мастильні матеріали	390	-	-	-	-	-	-	-	-
Запасні частини	400	-	-	-	-	-	-	-	-
Гара	410	-	-	-	-	-	-	-	-
Сировина і матеріали	420	-	-	-	-	-	-	-	-
Інші виробничі запаси	430	-	-	-	-	-	-	-	-
Готова продукція	440	-	-	-	-	-	-	-	-
Малоцінні та швидкозношувані предмети	450	2 814 627	1 231 557	1 229 602	4 162 510	-	-	-	-
Державні матеріальні резерви та запаси	460	-	-	-	-	-	-	-	-
Активи для розподілу, передачі, продажу	470	-	-	-	-	-	-	-	-
Інші нефінансові активи	480	-	-	-	-	-	-	-	-
Незавершена виробництво запасів	490	-	-	-	-	-	-	-	-
Усього	500	2 814 627	1 231 557	1 229 602	4 162 510	-	-	-	-

\* Включається за пунктом 5 розділу III Національного положення (стандарту) бухгалтерського обліку в державному секторі 123 "Запаси".

3 рядка 500 графа 6

Балансова вартість запасів:

оформлених в заставу

переданих на комісію

переданих у переробку

вображених за чистою вартістю реалізації

вображених за відновлювальною вартістю

(501) -

(502) -

(503) -

(504) -

(505) -

(261) -

(262) -

(263) -

(264) -

(265) -

(266) -

(351) -

V. Фінансові Інвестиції

Найменування показника	Код рядка	За рік			Залишок на кінець року	
		довгострокові	поточні	довгострокові	поточні	
1	2	3	4	5	6	
Акції						
Цінні папери (крім акцій)	530					
Капітал підприємств	540					
Векселі одержані	560					
Інші фінансові інвестиції	570					
Усього	580					

3 рядка 580 графа 3 \_\_\_\_\_ (581)

Втраги від зменшення корисності/доходів від відновлення корисності протягом року

\_\_\_\_\_ (582)

3 рядка 1110 графа 4 Балансу

\_\_\_\_\_ (583)

Довгострокові фінансові інвестиції відображені:

за собівартістю \_\_\_\_\_

за амортизованою собівартістю \_\_\_\_\_

перелік підприємств, що належать до сфери управління (584):

Найменування суб'єкта господарювання	ЄДРПОУ	Розмір частки в капіталі таких підприємств (%)	
		1	2
1	2	3	4

учасники спільної діяльності наводять таку інформацію (585):

Перелік суб'єктів, з якими укладено договір про спільну діяльність		Сума активів, переданих до спільної діяльності		Сума всіх зобов'язань, взятих для проведення спільної діяльності		Сума доходів і витрат спільної діяльності		Інформація про оператора спільної діяльності	
найменування суб'єкта господарювання	ЄДРПОУ	1	2	3	4	5	6	7	8
1	2	3	4	5	6	7	8	9	10

3 рядка 1155 графа 4 Балансу

Поточні фінансові інвестиції відображені:

за собівартістю \_\_\_\_\_ (586)

за амортизованою собівартістю \_\_\_\_\_ (587)

перелік підприємств, що належать до сфери управління (588):

Найменування суб'єкта господарювання	ЄДРПОУ	Розмір частки в капіталі таких підприємств (%)	
		1	2
1	2	3	4

учасники спільної діяльності наводять таку інформацію (589):

Перелік суб'єктів, з якими укладено договір про спільну діяльність		Сума активів, переданих до спільної діяльності		Сума всіх зобов'язань, взятих для проведення спільної діяльності		Сума доходів і витрат спільної діяльності		Інформація про оператора спільної діяльності	
найменування суб'єкта господарювання	ЄДРПОУ	1	2	3	4	5	6	7	8
1	2	3	4	5	6	7	8	9	10

VI. Зобов'язання				
Групи зобов'язань	Код рядка	Усього на початок року	Усього на кінець року	
			до 12 місяців	більше 12 місяців
Довгострокові	2	3	4	5
Поточні	600	19 200	720 973	720 973
Доходи майбутніх періодів	610	-	-	-
Поточна дебіторська заборгованість	620	-	-	-

VII. Дебіторська заборгованість				
Найменування показника	Код рядка	Усього на кінець року	У тому числі за строками погашення	
			до 12 місяців	від 12 до 18 місяців
Довгострокова дебіторська заборгованість	2	3	4	5
Поточна дебіторська заборгованість	650	137 846	137 846	137 846
Поточна дебіторська заборгованість	660	-	-	-

Списано у звітному році безнадійної дебіторської заборгованості з неї:

Прострочена дебіторська заборгованість матеріали передано до суду, ведеться пошукова робота внісено рішення суду, виконавче провадження проти дебітора порушено справу про банкрутство; заборгованість заявлена та не вквінена заборгованість заявлена та не вквінена заборгованість не заявлена

стосовно дебітора проведено державну реєстрацію припинення юридичної особи в результаті ліквідації

(661) - \_\_\_\_\_  
(662) - 25 950

VIII. Грошові кошти та їх еквіваленти розпорядників бюджетних коштів та державних цільових фондів	Найменування показника	Код рядка	На початок звітного року		На кінець звітного року	
			до 12 місяців	від 12 до 18 місяців	до 12 місяців	від 12 до 18 місяців
Грошові кошти та їх еквіваленти розпорядників бюджетних коштів та державних цільових фондів у національній валюті, у тому числі в касі	670	671	2 562	70	44 475	70
заявчійств на рестраційних рахунках	672	672	-	-	-	-
заявчійств на інших рахунках	673	673	2 492	-	44 405	-
установчих банків на поточних та інших рахунках	674	674	-	-	-	-
установчих банків у тимчасовому розпорядженні	675	675	-	-	-	-
дорозі	676	676	-	-	-	-
Грошові кошти та їх еквіваленти розпорядників бюджетних коштів та державних цільових фондів у іноземній валюті, у тому числі:	680	680	-	-	-	-
на поточних рахунках	681	681	-	-	-	-
інші кошти в іноземній валюті	682	682	-	-	-	-

## IX. Доходи та витрати

Найменування показника	Код рядка	За рік
1	2	3
Доходи від обмінних і необмінних операцій, визнані протягом звітного періоду, - усього	760	227 178 541
у тому числі:		
від обмінних операцій:		
бюджетні вкладення	770	103 468 816
надання послуг	780	-
продаж	790	-
операції з капіталом	800	-
продаж нерухомого майна	810	-
відсотки	820	-
роялті	830	-
дивіденди	840	-
інші доходи від обмінних операцій	850	-
у тому числі:		
курсова різниця	851	-
дооцінка активів в межах суми попередньої оцінки	852	-
відновлення корисності активів	853	-
від необмінних операцій:		
податкові надходження	860	-
неподаткові надходження	870	-
трансферти	880	123 709 725
гранти та дарунки	890	-
надходження до державних цільових фондів	900	-
співнянних зобов'язань, що не підлягають погашенню	910	-
інші витрати - усього	920	10 819 550
у тому числі:		
інші витрати за обмінними операціями	930	10 819 549
з них:		
курсова різниця	931	-
витрати, пов'язані з реалізацією активів	932	-
уцінка активів	933	-
втрати від зменшення корисності активів	934	-
інші витрати за необмінними операціями	940	1
з них:		
витрати, пов'язані з передачею активів, що передають суб'єкти державного сектору суб'єктам господарювання, фізичним особам та іншим суб'єктам державного сектору для виконання цільових заходів	941	-
реповернення депозитів	942	-

Сума отриманих активів, робіт (послуг) у натуральній формі

Сума витрат, визнаних у зв'язку з недоотриманими раніше визнаними доходами

(950) -

(960) -

Х. Нестачі і втрати грошових коштів і матеріальних цінностей

Найменування показника	Код рядка	Сума
1	2	3
Недостачі та крадіжки грошових коштів і матеріальних цінностей на початок звітного року	970	18 089 165
Установлено недостач та крадіжок грошових коштів і матеріальних цінностей протягом звітного року - усього	980	-
з них:		
віднесено на винних осіб	981	-
Списано недостачі в межах природного убутку	990	-
Списано недостачі, винні особи за якими не встановлені	1000	-
Степують з винних осіб	1010	-
Списано за висновками слідчих органів	1020	-
Недостачі та крадіжки грошових коштів і матеріальних цінностей на кінець звітного року - у тому числі:	1030	18 089 165
віднесених на винних осіб	1031	-
справи знаходяться в слідчих органах (винні особи не встановлені)	1032	18 089 165

ХІ. Бувальські контракти

Найменування показника	Код рядка	Сума
1	2	3
Доход за бувальськими контрактами за звітний рік	1050	-
Загальна сума за незавершеними бувальськими контрактами	1060	-
Загальна сума зазначених витрат і визнаного дефіциту на дату балансу	1070	-
Сума отриманих авансів за бувальськими контрактами на дату балансу	1080	-
Вартість виконаних субідрядних робіт	1090	-
Сума промихних рахунків, яка несплачена	1100	-
Сума валової заборгованості замовників на дату балансу	1110	-
Сума валової заборгованості замовникам на дату балансу	1120	-

XII. Біологічні активи

Групи біологічних активів	Код рядка	Залишок на початок року			Надійшло за рік			Вибуло за рік			Обліковуються за справедливою вартістю					
		Залишок первісна вартість	накопичена амортизація	Залишок на кінець року	Залишок первісна вартість	накопичена амортизація	Залишок на кінець року	Залишок первісна вартість	накопичена амортизація	Залишок на кінець року	Залишок первісна вартість	накопичена амортизація	Залишок на кінець року	зміни вартості за рік	вибуло за рік	залишок на кінець року
1	2	3	4	5	6	7	8	9	10	11	12	13	14	15	16	
Додаткові біологічні активи - усього																
У тому числі:																
робоча худоба	1140	-	-	-	-	-	-	-	-	-	-	-	-	-	-	
продуктивна худоба	1141	-	-	-	-	-	-	-	-	-	-	-	-	-	-	
багаторічні насадження	1142	-	-	-	-	-	-	-	-	-	-	-	-	-	-	
інші довгострокові біологічні активи	1143	-	-	-	-	-	-	-	-	-	-	-	-	-	-	
Поточні біологічні активи - усього	1144	-	-	-	-	-	-	-	-	-	-	-	-	-	-	
У тому числі:																
тварини на вирощуванні та відгодівлі	1150	-	-	-	-	-	-	-	-	-	-	-	-	-	-	
біологічні активи у стадії біологічних перетворень (крім тварин на вирощуванні та відгодівлі)	1151	-	-	-	-	-	-	-	-	-	-	-	-	-	-	
інші поточні біологічні активи	1152	-	-	-	-	-	-	-	-	-	-	-	-	-	-	
Усього	1153	-	-	-	-	-	-	-	-	-	-	-	-	-	-	
Усього	1190	-	-	-	-	-	-	-	-	-	-	-	-	-	-	

3 рядка 1190 графа 10 і графа 16

Балансова вартість біологічних активів, щодо яких існують передбачені законодавством обмеження права власності (1191) -

Балансова вартість біологічних активів, переданих у заставу (1192) -

як забезпечення зобов'язань

3 рядка 1190 графа 13

вартість придбаних біологічних активів (1193) -

вартість безоплатно отриманих біологічних активів (1194) -

3 рядка 1190 графа 15

вартість реалізованих біологічних активів (1195) -

вартість безоплатно переданих біологічних активів (1196) -

Обсяг виробництва сільськогосподарської продукції за звітний період

Найменування показника	Код рядка	Одиниця виміру	Кількість	Вартість первісного визнання за одиницю	Вартість первісного визнання усього
1	2	3	4	5	6
Продукція та додаткові біологічні активи рослинництва - усього	1200	-	-	-	-
У тому числі:					
зернові і зернобобові	1210	-	-	-	-
з них:					
пшениця	1211	-	-	-	-
соя	1212	-	-	-	-
соняшник	1213	-	-	-	-
ріпак	1214	-	-	-	-
курдас бурлак (фабринці)	1215	-	-	-	-
картопля	1216	-	-	-	-
плоди (зерняткові, кісточкові)	1217	-	-	-	-
інша продукція рослинництва	1218	-	-	-	-
Додаткові біологічні активи рослинництва	1219	-	-	-	-
Продукція та додаткові біологічні активи тваринництва - усього	1220	-	-	-	-
У тому числі:					
приріст живої маси - усього	1230	-	-	-	-
з нього:					
велика рогата худоба	1231	-	-	-	-
свині	1232	-	-	-	-
молоко	1233	-	-	-	-
яловичина	1234	-	-	-	-
яловичина	1235	-	-	-	-
інша продукція тваринництва	1236	-	-	-	-
Додаткові біологічні активи тваринництва	1237	-	-	-	-
Продукція рибництва	1238	-	-	-	-
Сільськогосподарська продукція та додаткові біологічні активи - разом	1240	-	-	-	-

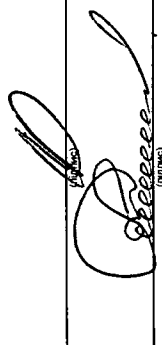
0

0

ХІІІ. Розшифрування позабалансових рахунків

Назва рахунку позабалансового обліку	Код рядка	Залишок на початок року		Надходження	Вибуття	Залишок на кінець звітного року	
		3	4			5	6
01 "Орендовані основні засоби та нематеріальні активи"	1310	-	-	-	-	-	-
011 "Орендовані основні засоби розпорядників бюджетних коштів"	1311	-	-	-	-	-	-
012 "Орендовані основні засоби державних цільових фондів"	1312	-	-	-	-	-	-
013 "Орендовані нематеріальні активи розпорядників бюджетних коштів"	1313	-	-	-	-	-	-
014 "Орендовані нематеріальні активи державних цільових фондів"	1314	-	-	-	-	-	-
02 "Активи на відповідальному зберіганні"	1320	671 237	110 668	58 274	58 274	723 631	723 631
021 "Активи на відповідальному зберіганні розпорядників бюджетних коштів"	1321	671 237	110 668	58 274	58 274	723 631	723 631
022 "Активи на відповідальному зберіганні державних цільових фондів"	1322	-	-	-	-	-	-
03 "Бюджетні зобов'язання"	1330	-	-	-	-	-	-
031 "Укладені договори (угоди, контракти) розпорядників бюджетних коштів"	1331	-	-	-	-	-	-
032 "Укладені договори (угоди, контракти) державних цільових фондів"	1332	-	-	-	-	-	-
04 "Непередбачені активи"	1340	-	-	-	-	-	-
041 "Непередбачені активи розпорядників бюджетних коштів"	1341	-	-	-	-	-	-
042 "Непередбачені активи державних цільових фондів"	1342	-	-	-	-	-	-
043 "Імпульсові передані активи"	1343	-	-	-	-	-	-
05 "Напередбачені зобов'язання, гарантії та забезпечення надані"	1350	-	-	-	-	-	-
051 "Гарантії та забезпечення надані розпорядників бюджетних коштів"	1351	-	-	-	-	-	-
052 "Гарантії та забезпечення надані державних цільових фондів"	1352	-	-	-	-	-	-
053 "Непередбачені зобов'язання розпорядників бюджетних коштів"	1353	-	-	-	-	-	-
054 "Непередбачені зобов'язання державних цільових фондів"	1354	-	-	-	-	-	-
06 "Гарантії та забезпечення отримані"	1360	-	-	-	-	-	-
061 "Гарантії та забезпечення отримані розпорядників бюджетних коштів"	1361	-	-	-	-	-	-
062 "Гарантії та забезпечення отримані державних цільових фондів"	1362	-	-	-	-	-	-
07 "Списані активи"	1370	18 089 165	-	-	-	18 089 165	18 089 165
071 "Списані дебиторська заборгованість розпорядників бюджетних коштів"	1371	-	-	-	-	-	-
072 "Списані дебиторська заборгованість державних цільових фондів"	1372	-	-	-	-	-	-
073 "Невідшкодовані нестачі і втрати від пошування цінностей розпорядників бюджетних коштів"	1373	18 089 165	-	-	-	18 089 165	18 089 165
074 "Невідшкодовані нестачі і втрати від пошування цінностей державних цільових фондів"	1374	-	-	-	-	-	-
08 "Бланки документів суворорі звітності"	1380	-	70	-	-	-	70
081 "Бланки документів суворорі звітності розпорядників бюджетних коштів"	1381	-	70	-	-	-	70
082 "Бланки документів суворорі звітності державних цільових фондів"	1382	-	-	-	-	-	-
09 "Передані (видані) активи відповідно до законодавства"	1390	-	-	-	-	-	-
091 "Передані (видані) активи відповідно до законодавства розпорядників бюджетних коштів"	1391	-	-	-	-	-	-
092 "Передані (видані) активи відповідно до законодавства державних цільових фондів"	1392	-	-	-	-	-	-
Усього	1400	18 760 472	110 668	58 274	58 274	18 812 866	18 812 866

Заступник керівника апарату



С. В. Ситніченко

Заступник керівника апарату - начальник управління - головний бухгалтер



Ю. П. Пахаленко

**Звіт**  
**про надходження та використання коштів загального фонду (форма № 2д, № 2м)**  
**за 2018 р.**

Установа Апарат виконавчого органу Київради (Київської міської державної адміністрації)  
Територія ШЕВЧЕНКІВСЬКИЙ Р-Н М.КІЄВА

Коди	
за ЄДПРОУ	37853361
за КОАТУУ	8039100000
за КОПФГ	420

Організаційно-правова форма господарювання Органи місцевого самоврядування  
Код та назва відомчої класифікації видатків та кредитування державного бюджету \_\_\_\_\_  
Код та назва програмної класифікації видатків та кредитування державного бюджету \_\_\_\_\_  
Код та назва типової відомчої класифікації видатків та кредитування місцевих бюджетів \_\_\_\_\_  
Код та назва програмної класифікації видатків та кредитування місцевих бюджетів (код та назва Типової програмної класифікації видатків та кредитування місцевих бюджетів / Тимчасової класифікації видатків та кредитування для бюджетів місцевого самоврядування, які не застосовують програмно-цільового методу) \_\_\_\_\_  
02 Апарат виконавчого органу Київської міської ради (Київської міської державної адміністрації)  
0220160 Керівництво у сфері забезпечення діяльності апарату виконавчого органу Київської міської ради (Київської міської державної адміністрації)


по розпоряднику по рестраційному рахунку

Періодичність: квартальна, річна  
Одиниця виміру: грн. коп.

Показники	КЕКВ та/або ККК	Код рядка	Затверджено на звітний рік	Затверджено на звітний період (рік)	Залишок на початок звітного року	Надійшло коштів за звітний період (рік)	Касові за звітний період (рік)	Залишок на кінець звітного періоду (року)
1	2	3	4	5	6	7	8	9
<b>Видатки та надання кредитів - усього</b>	<b>X</b>	<b>010</b>	<b>88 954 600.00</b>	<b>88 954 600.00</b>	-	<b>88 011 668.94</b>	<b>88 011 668.94</b>	-
<b>Поточні видатки</b>	<b>2000</b>	<b>020</b>	<b>88 954 600.00</b>	-	-	<b>88 011 668.94</b>	<b>88 011 668.94</b>	-
Оплата праці і нарахування на заробітну плату	2100	030	82 974 100.00	-	-	82 656 200.52	82 656 200.52	-
Оплата праці	2110	040	68 011 600.00	68 011 600.00	-	68 011 600.00	68 011 600.00	-
Заробітна плата	2111	050	68 011 600.00	-	-	68 011 600.00	68 011 600.00	-
Грошове забезпечення військовослужбовців	2112	060	-	-	-	-	-	-
Нарахування на оплату праці	2120	070	14 962 500.00	14 962 500.00	-	14 644 600.52	14 644 600.52	-
Використання товарів і послуг	2200	080	5 774 100.00	-	-	5 154 095.17	5 154 095.17	-
Предмети, матеріали, обладнання та інвентар	2210	090	2 328 600.00	-	-	1 975 055.42	1 975 055.42	-
Медикаменти та перев'язувальні матеріали	2220	100	-	-	-	-	-	-
Продукти харчування	2230	110	-	-	-	-	-	-
Оплата послуг (крім комунальних)	2240	120	3 164 000.00	-	-	3 047 873.16	3 047 873.16	-
Видатки на відрядження	2250	130	24 900.00	-	-	22 000.00	22 000.00	-
Видатки та заходи спеціального призначення	2260	140	-	-	-	-	-	-
за комунальних послуг та енергоносіїв	2270	150	246 600.00	246 600.00	-	102 086.59	102 086.59	-
за теплопостачання	2271	160	120 000.00	-	-	48 470.12	48 470.12	-
Оплата водопостачання та водовідведення	2272	170	6 600.00	-	-	1 930.16	1 930.16	-
Оплата електроенергії	2273	180	120 000.00	-	-	51 686.31	51 686.31	-
Оплата природного газу	2274	190	-	-	-	-	-	-
Оплата інших енергоносіїв	2275	200	-	-	-	-	-	-
Оплата енергосервісу	2276	210	-	-	-	-	-	-
Дослідження і розробки, окремі заходи по реалізації державних (регіональних) програм	2280	220	10 000.00	-	-	7 080.00	7 080.00	-
Дослідження і розробки, окремі заходи розвитку по реалізації державних (регіональних) програм	2281	230	-	-	-	-	-	-
Окремі заходи по реалізації державних (регіональних) програм, не віднесені до заходів розвитку	2282	240	10 000.00	10 000.00	-	7 080.00	7 080.00	-
Обслуговування боргових зобов'язань	2400	250	-	-	-	-	-	-
Обслуговування внутрішніх боргових зобов'язань	2410	260	-	-	-	-	-	-
Обслуговування зовнішніх боргових зобов'язань	2420	270	-	-	-	-	-	-
Поточні трансферти	2600	280	-	-	-	-	-	-
Субсидії та поточні трансферти підприємствам (установам, організаціям)	2610	290	-	-	-	-	-	-
Поточні трансферти органам державного управління інших рівнів	2620	300	-	-	-	-	-	-
Поточні трансферти урядам іноземних держав та міжнародним організаціям	2630	310	-	-	-	-	-	-
Соціальне забезпечення	2700	320	-	-	-	-	-	-
Виплати пенсій і допомоги	2710	330	-	-	-	-	-	-
Стипендії	2720	340	-	-	-	-	-	-
Інші виплати населенню	2730	350	-	-	-	-	-	-
Інші поточні видатки	2800	360	206 400.00	-	-	201 373.25	201 373.25	-
<b>Капітальні видатки</b>	<b>3000</b>	<b>370</b>	-	-	-	-	-	-
Придбання основного капіталу	3100	380	-	-	-	-	-	-
Придбання обладнання і предметів довгострокового користування	3110	390	-	-	-	-	-	-
Капітальне будівництво (придбання)	3120	400	-	-	-	-	-	-
Капітальне будівництво (придбання) житла	3121	410	-	-	-	-	-	-
Капітальне будівництво (придбання) інших об'єктів	3122	420	-	-	-	-	-	-
Капітальний ремонт	3130	430	-	-	-	-	-	-
Капітальний ремонт житлового фонду (приміщень)	3131	440	-	-	-	-	-	-
Капітальний ремонт інших об'єктів	3132	450	-	-	-	-	-	-
Реконструкція та реставрація	3140	460	-	-	-	-	-	-
Реконструкція житлового фонду (приміщень)	3141	470	-	-	-	-	-	-
Реконструкція та реставрація інших об'єктів	3142	480	-	-	-	-	-	-
Реставрація пам'яток культури, історії та архітектури	3143	490	-	-	-	-	-	-
Створення державних запасів і резервів	3150	500	-	-	-	-	-	-
Придбання землі і нематеріальних активів	3160	510	-	-	-	-	-	-
Капітальні трансферти	3200	520	-	-	-	-	-	-
Капітальні трансферти підприємствам (установам, організаціям)	3210	530	-	-	-	-	-	-
Капітальні трансферти органам державного управління інших рівнів	3220	540	-	-	-	-	-	-
Капітальні трансферти урядам іноземних держав та міжнародним організаціям	3230	550	-	-	-	-	-	-
Капітальні трансферти населенню	3240	560	-	-	-	-	-	-
<b>Внутрішнє кредитування</b>	<b>4100</b>	<b>570</b>	-	-	-	-	-	-
Надання внутрішніх кредитів	4110	580	-	-	-	-	-	-
Надання кредитів органам державного управління інших рівнів	4111	590	-	-	-	-	-	-
Надання кредитів підприємствам, установам, організаціям	4112	600	-	-	-	-	-	-
Надання інших внутрішніх кредитів	4113	610	-	-	-	-	-	-
<b>Зовнішнє кредитування</b>	<b>4200</b>	<b>620</b>	-	-	-	-	-	-
Надання зовнішніх кредитів	4210	630	-	-	-	-	-	-
Інші видатки	5000	640	X	5 723 900.00	X	X	X	X
<b>Нерозподілені видатки</b>	<b>9000</b>	<b>650</b>	-	-	-	-	-	-

1. Заповнюється розпорядниками бюджетних коштів

Заступник керівника апарату

  
(Підпис)

Є. В. Ситніченко  
(Ім'я, прізвище)

Заступник керівника апарату - начальник управління - головний бухгалтер

Ю. П. Пахаленко  
(Ім'я, прізвище)

16 січня 2019 р.



**Звіт**  
**про надходження та використання коштів загального фонду (форма № 2д, № 2м)**  
**за 2018 р.**

Установа **Апарат виконавчого органу Київради (Київської міської державної адміністрації)**  
Територія **ШЕВЧЕНКІВСЬКИЙ Р-Н М.КІЄВА**  
Організаційно-правова форма господарювання **Органи місцевого самоврядування**  
Код та назва відомчої класифікації видатків та кредитування державного бюджету \_\_\_\_\_  
Код та назва програмної класифікації видатків та кредитування державного бюджету \_\_\_\_\_  
Код та назва типової відомчої класифікації видатків та кредитування місцевих бюджетів \_\_\_\_\_  
Код та назва програмної класифікації видатків та кредитування місцевих бюджетів (код та назва Типової програмної класифікації видатків та кредитування місцевих бюджетів / Тимчасової класифікації видатків та кредитування для бюджетів місцевого самоврядування, які не застосовують програмно-цільового методу) **0220180 Інша діяльність у сфері державного управління**  
Періодичність: квартальна, річна  
Одиниця виміру: грн. коп.

Коди	
за ЄДПРОУ	37853361
за КОАТУУ	8039100000
за КОПФГ	420

по розпоряднику по реєстраційному рахунку


Показники	КЕКВ та/або ККХ	Код рядка	Затверджено на звітний рік	Затверджено на звітний період (рік)	Залишок на початок звітного року	Надійшло коштів за звітний період (рік)	Касові за звітний період (рік)	Залишок на кінець звітного періоду (року)
1	2	3	4	5	6	7	8	9
<b>Видатки та надання кредитів - усього</b>	<b>X</b>	<b>010</b>	<b>21 110 600.00</b>	<b>21 110 600.00</b>	-	<b>13 616 317.66</b>	<b>13 616 317.66</b>	-
Поточні видатки	2000	020	21 110 600.00	-	-	13 616 317.66	13 616 317.66	-
Оплата праці і нарахування на заробітну плату	2100	030	-	-	-	-	-	-
Оплата праці	2110	040	-	-	-	-	-	-
Заробітна плата	2111	050	-	-	-	-	-	-
Грошове забезпечення військовослужбовців	2112	060	-	-	-	-	-	-
Нарахування на оплату праці	2120	070	-	-	-	-	-	-
Використання товарів і послуг	2200	080	20 800 600.00	-	-	-	-	-
Предмети, матеріали, обладнання та інвентар	2210	090	4 387 400.00	-	-	-	-	-
Медиаменти та перев'язувальні матеріали	2220	100	-	-	-	948 946.22	948 946.22	-
Продукти харчування	2230	110	-	-	-	-	-	-
Оплата послуг (крім комунальних)	2240	120	4 413 200.00	-	-	-	-	-
Видатки на відрядження	2250	130	12 000 000.00	-	-	1 848 302.28	1 848 302.28	-
Видатки та заходи спеціального призначення	2260	140	-	-	-	-	-	-
за комунальних послуг та енергоносіїв	2270	150	-	-	-	-	-	-
за теплостачання	2271	160	-	-	-	-	-	-
Оплата водопостачання та водовідведення	2272	170	-	-	-	-	-	-
Оплата електроенергії	2273	180	-	-	-	-	-	-
Оплата природного газу	2274	190	-	-	-	-	-	-
Оплата інших енергоносіїв	2275	200	-	-	-	-	-	-
Оплата енергосервісу	2276	210	-	-	-	-	-	-
Дослідження і розробки, окремі заходи по реалізації державних (регіональних) програм	2280	220	-	-	-	-	-	-
Дослідження і розробки, окремі заходи розвитку по реалізації державних (регіональних) програм	2281	230	-	-	-	-	-	-
Окремі заходи по реалізації державних (регіональних) програм, не віднесені до заходів розвитку	2282	240	-	-	-	-	-	-
Обслуговування боргових зобов'язань	2400	250	-	-	-	-	-	-
Обслуговування внутрішніх боргових зобов'язань	2410	260	-	-	-	-	-	-
Обслуговування зовнішніх боргових зобов'язань	2420	270	-	-	-	-	-	-
Поточні трансферти	2600	280	-	-	-	-	-	-
Субсидії та поточні трансферти підприємствам (установам, організаціям)	2610	290	-	-	-	-	-	-
Поточні трансферти органам державного управління інших рівнів	2620	300	-	-	-	-	-	-
Поточні трансферти урядам іноземних держав та міжнародним організаціям	2630	310	-	-	-	-	-	-
Соціальне забезпечення	2700	320	-	-	-	-	-	-
Виплата пенсій і допомоги	2710	330	-	-	-	-	-	-
Стипендії	2720	340	-	-	-	-	-	-
Інші виплати населенню	2730	350	-	-	-	-	-	-
Інші поточні видатки	2800	360	310 000.00	-	-	265 738.80	265 738.80	-
Капітальні видатки	3000	370	-	-	-	-	-	-
Придбання основного капіталу	3100	380	-	-	-	-	-	-
Придбання обладнання і предметів довгострокового користування	3110	390	-	-	-	-	-	-
Капітальне будівництво (придбання)	3120	400	-	-	-	-	-	-
Капітальне будівництво (придбання) житла	3121	410	-	-	-	-	-	-
Капітальне будівництво (придбання) інших об'єктів	3122	420	-	-	-	-	-	-
Капітальний ремонт	3130	430	-	-	-	-	-	-
Капітальний ремонт житлового фонду (приміщень)	3131	440	-	-	-	-	-	-
Капітальний ремонт інших об'єктів	3132	450	-	-	-	-	-	-
Реконструкція та реставрація	3140	460	-	-	-	-	-	-
Реконструкція житлового фонду (приміщень)	3141	470	-	-	-	-	-	-
Реконструкція та реставрація інших об'єктів	3142	480	-	-	-	-	-	-
Реставрація пам'яток культури, історії та архітектури	3143	490	-	-	-	-	-	-
Створення державних запасів і резервів	3150	500	-	-	-	-	-	-
Придбання землі і нематеріальних активів	3160	510	-	-	-	-	-	-
Капітальні трансферти	3200	520	-	-	-	-	-	-
Капітальні трансферти підприємствам (установам, організаціям)	3210	530	-	-	-	-	-	-
Капітальні трансферти органам державного управління інших рівнів	3220	540	-	-	-	-	-	-
Капітальні трансферти урядам іноземних держав та міжнародним організаціям	3230	550	-	-	-	-	-	-
Капітальні трансферти населенню	3240	560	-	-	-	-	-	-
Внутрішнє кредитування	4100	570	-	-	-	-	-	-
Надання внутрішніх кредитів	4110	580	-	-	-	-	-	-
Надання кредитів органам державного управління інших рівнів	4111	590	-	-	-	-	-	-
Надання кредитів підприємствам, установам, організаціям	4112	600	-	-	-	-	-	-
Надання інших внутрішніх кредитів	4113	610	-	-	-	-	-	-
Зовнішнє кредитування	4200	620	-	-	-	-	-	-
Надання зовнішніх кредитів	4210	630	-	-	-	-	-	-
Інші видатки	5000	640	X	21 110 600.00	X	X	X	X
Нерозподілені видатки	9000	650	-	-	-	-	-	-

† Заповнюється розпорядниками бюджетних коштів.

Заступник керівника апарату

Заступник керівника апарату - начальник управління - головний бухгалтер

16 січня 2019 р.

  
(підпис)

С. В. Ситніченко  
(ім'я, прізвище)  
  
Ю. П. Пахаленко  
(ім'я, прізвище)

**Звіт**  
**про надходження та використання коштів загального фонду (форма № 2д, № 2м)**  
**за 2018 р.**

Установа **Апарат виконавчого органу Київради (Київської міської державної адміністрації)**  
Територія **ШЕВЧЕНКІВСЬКИЙ Р-Н М.КІЄВА**

Код	
за ЄДПР/ОУ	37853361
за КОАТУУ	8039100000
за КОПЮГ	420

Організаційно-правова форма господарювання **Органи місцевого самоврядування**  
Код та назва відомчої класифікації видатків та кредитування державного бюджету \_\_\_\_\_  
Код та назва програмної класифікації видатків та кредитування державного бюджету \_\_\_\_\_  
Код та назва типової відомчої класифікації видатків та кредитування місцевих бюджетів \_\_\_\_\_  
Код та назва програмної класифікації видатків та кредитування місцевих бюджетів / Тимчасової класифікації видатків та кредитування для бюджетів місцевого самоврядування, які не застосовують програмно-цільового методу \_\_\_\_\_  
Періодичність: **квартальна, річна**  
Одиниця виміру: **грн. коп.**

по розпоряднику по реєстраційному рахунку


Показники	КЕКВ та/або ККК	Код рідка	Затверджено на звітний рік	Затверджено на звітний період(рік)	Залишок на початок звітного року	Надійшло коштів за звітний період(рік)	Касові за звітний період(рік)	Залишок на кінець звітного періоду(року)
1	2	3	4	5	6	7	8	9
<b>Видатки та надання кредитів - усього</b>	<b>X</b>	<b>010</b>	<b>2 706 500.00</b>	<b>2 706 500.00</b>	-	<b>2 555 335.13</b>	<b>2 555 335.13</b>	-
У тому числі:								
<b>Поточні видатки</b>	<b>2000</b>	<b>020</b>	<b>2 706 500.00</b>	-	-	<b>2 555 335.13</b>	<b>2 555 335.13</b>	-
Оплата праці і нарахування на заробітну плату	2100	030	-	-	-	-	-	-
Оплата праці	2110	040	-	-	-	-	-	-
Заробітна плата	2111	050	-	-	-	-	-	-
Грошові забезпечення військовослужбовців	2112	060	-	-	-	-	-	-
Нарахування на оплату праці	2120	070	-	-	-	-	-	-
Використання товарів і послуг	2200	080	2 706 500.00	-	-	-	-	-
Предмети, матеріали, обладнання та інвентар	2210	090	108 000.00	-	-	-	-	-
Медикаменти та перев'язувальні матеріали	2220	100	-	-	-	107 276.40	107 276.40	-
Продукти харчування	2230	110	-	-	-	-	-	-
Оплата послуг (крім комунальних)	2240	120	2 578 500.00	-	-	-	-	-
Видатки на відрядження	2250	130	-	-	-	2 430 658.73	2 430 658.73	-
Видатки та заходи спеціального призначення	2260	140	-	-	-	-	-	-
Оплата комунальних послуг та енергоносіїв	2270	150	-	-	-	-	-	-
С і тепlopостачання	2271	160	-	-	-	-	-	-
С в водопостачання та водовідведення	2272	170	-	-	-	-	-	-
Оплата електроенергії	2273	180	-	-	-	-	-	-
Оплата природного газу	2274	190	-	-	-	-	-	-
Оплата інших енергоносіїв	2275	200	-	-	-	-	-	-
Оплата внеросервісу	2276	210	-	-	-	-	-	-
Дослідження і розробки, окремі заходи по реалізації державних (регіональних) програм	2280	220	20 000.00	-	-	17 400.00	17 400.00	-
Дослідження і розробки, окремі заходи розвитку по реалізації державних (регіональних) програм	2281	230	-	-	-	-	-	-
Окремі заходи по реалізації державних (регіональних) програм, не віднесені до заходів розвитку	2282	240	20 000.00	20 000.00	-	17 400.00	17 400.00	-
Обслуговування боргових зобов'язань	2400	250	-	-	-	-	-	-
Обслуговування внутрішніх боргових зобов'язань	2410	260	-	-	-	-	-	-
Обслуговування зовнішніх боргових зобов'язань	2420	270	-	-	-	-	-	-
<b>Поточні трансферти</b>	<b>2600</b>	<b>280</b>	-	-	-	-	-	-
Субсидії та поточні трансферти підприємствам (установам, організаціям)	2610	290	-	-	-	-	-	-
Поточні трансферти органам державного управління інших рівнів	2620	300	-	-	-	-	-	-
Поточні трансферти урядам іноземних держав та міжнародним організаціям	2630	310	-	-	-	-	-	-
Соціальне забезпечення	2700	320	-	-	-	-	-	-
Виплата пенсій і допомоги	2710	330	-	-	-	-	-	-
Стипендії	2720	340	-	-	-	-	-	-
Інші виплати населенню	2730	350	-	-	-	-	-	-
Інші поточні видатки	2800	360	-	-	-	-	-	-
<b>Капітальні видатки</b>	<b>3000</b>	<b>370</b>	-	-	-	-	-	-
Придбання основного капіталу	3100	380	-	-	-	-	-	-
Придбання обладнання і предметів довгострокового користування	3110	390	-	-	-	-	-	-
Капітальне будівництво (придбання)	3120	400	-	-	-	-	-	-
Капітальне будівництво (придбання) житла	3121	410	-	-	-	-	-	-
Капітальне будівництво (придбання) інших об'єктів	3122	420	-	-	-	-	-	-
Капітальний ремонт	3130	430	-	-	-	-	-	-
Капітальний ремонт житлового фонду (приміщень)	3131	440	-	-	-	-	-	-
Капітальний ремонт інших об'єктів	3132	450	-	-	-	-	-	-
Реконструкція та реставрація	3140	460	-	-	-	-	-	-
Реконструкція житлового фонду (приміщень)	3141	470	-	-	-	-	-	-
Реконструкція та реставрація інших об'єктів	3142	480	-	-	-	-	-	-
Реставрація пам'яток культури, історії та архітектури	3143	490	-	-	-	-	-	-
Створення державних запасів і резервів	3150	500	-	-	-	-	-	-
Придбання землі і нематеріальних активів	3160	510	-	-	-	-	-	-
Капітальні трансферти	3200	520	-	-	-	-	-	-
Капітальні трансферти підприємствам (установам, організаціям)	3210	530	-	-	-	-	-	-
Капітальні трансферти органам державного управління інших рівнів	3220	540	-	-	-	-	-	-
Капітальні трансферти урядам іноземних держав та міжнародним організаціям	3230	550	-	-	-	-	-	-
Капітальні трансферти населенню	3240	560	-	-	-	-	-	-
Внутрішнє кредитування	4100	570	-	-	-	-	-	-
Надання внутрішніх кредитів	4110	580	-	-	-	-	-	-
Надання кредитів органам державного управління інших рівнів	4111	590	-	-	-	-	-	-
Надання кредитів підприємствам, установам, організаціям	4112	600	-	-	-	-	-	-
Надання інших внутрішніх кредитів	4113	610	-	-	-	-	-	-
Зовнішнє кредитування	4200	620	-	-	-	-	-	-
Надання зовнішніх кредитів	4210	630	-	-	-	-	-	-
Інші видатки	5000	640	X	2 686 500.00	X	X	X	X
Нерозподілені видатки	9000	650	-	-	-	-	-	-

1 Заповнюється розпорядниками бюджетних коштів.

Заступник керівника апарату

Заступник керівника апарату - начальник управління - головний бухгалтер

16 січня 2019 р.

  
(підпис)

С. В. Ситиченко  
(начальн. прізвище)  
Ю. П. Пахаленко  
(начальн. прізвище)

**Звіт**  
**про надходження та використання коштів загального фонду (форма № 2д, № 2м)**  
**за 2018 р.**

Установа **Апарат виконавчого органу Київради (Київської міської державної адміністрації)**  
Територія **ШЕВЧЕНКІВСЬКИЙ Р-Н М.КИЄВА**

Коди	
за ЄДПРОУ	37853361
за КОАТУУ	8039100000
за КОТФБГ	420

Організаційно-правова форма господарювання **Органи місцевого самоврядування**  
Код та назва відомчої класифікації видатків та кредитування державного бюджету  
Код та назва програмної класифікації видатків та кредитування державного бюджету  
Код та назва типової відомчої класифікації видатків та кредитування місцевих бюджетів  
Код та назва програмної класифікації видатків та кредитування місцевих бюджетів (код та назва Типової програмної класифікації видатків та кредитування місцевих бюджетів / Тимчасової програмної класифікації видатків та кредитування для бюджетів місцевого самоврядування, які не застосовують програмно-цільового методу)  
Код та назва типової відомчої класифікації видатків та кредитування державного бюджету  
Код та назва програмної класифікації видатків та кредитування державного бюджету  
Код та назва типової відомчої класифікації видатків та кредитування місцевих бюджетів  
Код та назва програмної класифікації видатків та кредитування місцевих бюджетів (код та назва Типової програмної класифікації видатків та кредитування місцевих бюджетів / Тимчасової програмної класифікації видатків та кредитування для бюджетів місцевого самоврядування, які не застосовують програмно-цільового методу)  
**02 Апарат виконавчого органу Київської міської ради (Київської міської державної адміністрації)**  
**0229800 Субвенція з місцевого бюджету державному бюджету на виконання програм соціально-економічного розвитку регіонів**

по розпоряднику по реєстраційному рахунку

Показники	КЕКВ та/або ККК	Код рядка	Затверджено на звітний рік	Затверджено на звітний період(рік)	Залишок на початок звітнього року	Надійшло коштів за звітний період(рік)	Касові за звітний період(рік)	Залишок на кінець звітнього періоду(року)
1	2	3	4	5	6	7	8	9
<b>Видатки та надання кредитів - усього</b>	<b>X</b>	<b>010</b>	-	-	-	67 321 325.06	67 321 325.06	-
<b>Поточні видатки</b>	<b>2000</b>	<b>020</b>	-	-	-	67 321 325.06	67 321 325.06	-
Оплата праці і нарахування на заробітну плату	2100	030	-	-	-	-	-	-
Оплата праці	2110	040	-	-	-	-	-	-
Заробітна плата	2111	050	-	-	-	-	-	-
Грошові забезпечення військовослужбовців	2112	060	-	-	-	-	-	-
Нарахування на оплату праці	2120	070	-	-	-	-	-	-
Використання товарів і послуг	2200	080	-	-	-	-	-	-
Предмети, матеріали, обладнання та інвентар	2210	090	-	-	-	-	-	-
Медикаменти та перв'язувальні матеріали	2220	100	-	-	-	-	-	-
Продукти харчування	2230	110	-	-	-	-	-	-
Оплата послуг (крім комунальних)	2240	120	-	-	-	-	-	-
Видатки на відрядження	2250	130	-	-	-	-	-	-
Видатки та заходи спеціального призначення	2260	140	-	-	-	-	-	-
на комунальних послуг та енергоносіїв	2270	150	-	-	-	-	-	-
за теплопостачання	2271	160	-	-	-	-	-	-
Оплата водопостачання та водовідведення	2272	170	-	-	-	-	-	-
Оплата електроенергії	2273	180	-	-	-	-	-	-
Оплата природного газу	2274	190	-	-	-	-	-	-
Оплата інших енергоносіїв	2275	200	-	-	-	-	-	-
Оплата енергосервісу	2276	210	-	-	-	-	-	-
Дослідження і розробки, окремі заходи по реалізації державних (регіональних) програм	2280	220	-	-	-	-	-	-
Дослідження і розробки окремі заходи розвитку по реалізації державних (регіональних) програм	2281	230	-	-	-	-	-	-
Окремі заходи по реалізації державних (регіональних) програм, не віднесені до заходів розвитку	2282	240	-	-	-	-	-	-
Обслуговування боргових зобов'язань	2400	250	-	-	-	-	-	-
Обслуговування внутрішніх боргових зобов'язань	2410	260	-	-	-	-	-	-
Обслуговування зовнішніх боргових зобов'язань	2420	270	-	-	-	-	-	-
<b>Поточні трансферти</b>	<b>2500</b>	<b>280</b>	-	-	-	67 321 325.06	67 321 325.06	-
Субсидії та поточні трансферти підприємствам (установам, організаціям)	2610	290	-	-	-	-	-	-
Поточні трансферти органам державного управління інших рівнів	2620	300	-	-	-	-	-	-
Поточні трансферти урядам іноземних держав та міжнародним організаціям	2630	310	-	-	-	67 321 325.06	67 321 325.06	-
Соціальна безпека	2700	320	-	-	-	-	-	-
Виплата пенсій і допомоги	2710	330	-	-	-	-	-	-
Стипендії	2720	340	-	-	-	-	-	-
Інші виплати населенню	2730	350	-	-	-	-	-	-
<b>Інші поточні видатки</b>	<b>2800</b>	<b>360</b>	-	-	-	-	-	-
<b>Капітальні видатки</b>	<b>3000</b>	<b>370</b>	-	-	-	-	-	-
Придбання основного капіталу	3100	380	-	-	-	-	-	-
Придбання обладнання і предметів довгострокового користування	3110	390	-	-	-	-	-	-
Капітальне будівництво (придбання)	3120	400	-	-	-	-	-	-
Капітальне будівництво (придбання) житла	3121	410	-	-	-	-	-	-
Капітальне будівництво (придбання) інших об'єктів	3122	420	-	-	-	-	-	-
Капітальний ремонт	3130	430	-	-	-	-	-	-
Капітальний ремонт житлового фонду (приміщень)	3131	440	-	-	-	-	-	-
Капітальний ремонт інших об'єктів	3132	450	-	-	-	-	-	-
Реконструкція та реставрація	3140	460	-	-	-	-	-	-
Реконструкція житлового фонду (приміщень)	3141	470	-	-	-	-	-	-
Реконструкція та реставрація інших об'єктів	3142	480	-	-	-	-	-	-
Реставрація пам'яток культури, історії та архітектури	3143	490	-	-	-	-	-	-
Створення державних запасів і резервів	3150	500	-	-	-	-	-	-
Придбання землі і нематеріальних активів	3160	510	-	-	-	-	-	-
<b>Капітальні трансферти</b>	<b>3200</b>	<b>520</b>	-	-	-	-	-	-
Капітальні трансферти підприємствам (установам, організаціям)	3210	530	-	-	-	-	-	-
Капітальні трансферти органам державного управління інших рівнів	3220	540	-	-	-	-	-	-
Капітальні трансферти урядам іноземних держав та міжнародним організаціям	3230	550	-	-	-	-	-	-
Капітальні трансферти населенню	3240	560	-	-	-	-	-	-
<b>Внутрішнє кредитування</b>	<b>4100</b>	<b>570</b>	-	-	-	-	-	-
<b>Надання внутрішніх кредитів</b>	<b>4110</b>	<b>580</b>	-	-	-	-	-	-
Надання кредитів органам державного управління інших рівнів	4111	590	-	-	-	-	-	-
Надання кредитів підприємствам, установам, організаціям	4112	600	-	-	-	-	-	-
Надання інших внутрішніх кредитів	4113	610	-	-	-	-	-	-
<b>Зовнішнє кредитування</b>	<b>4200</b>	<b>620</b>	-	-	-	-	-	-
Надання зовнішніх кредитів	4210	630	-	-	-	-	-	-
<b>Інші видатки</b>	<b>5000</b>	<b>640</b>	X	-	X	-	X	X
<b>Нерозподілені видатки</b>	<b>9000</b>	<b>650</b>	-	-	-	-	-	-

1 Заповнюється розпорядниками бюджетних коштів.

Заступник керівника апарату

Заступник керівника апарату - начальник управління - головний бухгалтер

16 січня 2019 р.

  
(підпис)

С. В. Ситиченко

(ім'я, прізвище)

Ю. П. Пахаленко

(ім'я, прізвище)

**Звіт про надходження і використання інших надходжень спеціального фонду (форма № 4-Зд, № 4-Зм) за 2018 р.**

Установа: **Апарат виконавчого органу Київради (Київської міської державної адміністрації)**  
 Територія: **ШЕВЧЕНКІВСЬКИЙ Р-Н М.КІСВА**  
 Організаційно-правова форма господарювання: **Органи місцевого самоврядування**  
 Код та назва відомчої класифікації видатків та кредитування державного бюджету: \_\_\_\_\_  
 Код та назва програмної класифікації видатків та кредитування державного бюджету: \_\_\_\_\_  
 Код та назва типової відомчої класифікації видатків та кредитування місцевих бюджетів: **02 Апарат виконавчого органу Київської міської ради (Київської міської державної адміністрації)**  
 Код та назва програмної класифікації видатків та кредитування місцевих бюджетів / Типової програмної класифікації видатків та кредитування для бюджетів місцевого самоврядування, які не застосовують програмно-цільового методу: **0220160 Керівництво у сфері забезпечення діяльності апарату виконавчого органу Київської міської ради (Київської міської державної адміністрації)**  
 Періодичність: \_\_\_\_\_ квартална \_\_\_\_\_ річна \_\_\_\_\_ по розпоряднику по реєстраційному рахунку


Код за ЄДРПОУ: **37853361**  
 за КОАТУУ: **6030100000**  
 за КОПІГ: **420**

Показники	КЕКВ та/або ККК	Код рядка	Затверджено на звітний рік	Затверджено на звітний період(рік)	Залишок на початок звітного року		Перераховано залишок	Надійшло коштів за звітний період(рік)	Касові за звітний період(рік)		Залишок на кінець звітного періоду(року)	
					усього	у тому числі на рахунках в установах банків			усього	у тому числі перераховані з рахунків в установах банків	усього	у тому числі на рахунках в установах банків
1	2	3	4	5	6	7	8	9	10	11	12	13
<b>Видатки та надання кредитів - усього</b>	<b>X</b>	<b>010</b>	<b>8 273 000.00</b>	<b>8 273 000.00</b>	-	-	-	<b>5 178 821.88</b>	<b>5 178 821.88</b>	-	-	-
у тому числі:												
Поточні видатки	2000	020	-	-	-	-	-	-	-	-	-	-
Оплата праці і нарахування на заробітну плату	2100	030	-	-	-	-	-	-	-	-	-	-
Оплата праці	2110	040	-	-	-	-	-	-	-	-	-	-
Заробітна плата	2111	050	-	-	-	-	-	-	-	-	-	-
Грошові забезпечення військовослужбовців	2112	060	-	-	-	-	-	-	-	-	-	-
Нарахування на оплату праці	2120	070	-	-	-	-	-	-	-	-	-	-
Використання товарів і послуг	2200	080	-	-	-	-	-	-	-	-	-	-
Предмети, матеріали, обладнання та інвентар	2210	090	-	-	-	-	-	-	-	-	-	-
Медикаменти та перев'язувальні матеріали	2220	100	-	-	-	-	-	-	-	-	-	-
Продукти харчування	2230	110	-	-	-	-	-	-	-	-	-	-
Оплата послуг (крім комунальних)	2240	120	-	-	-	-	-	-	-	-	-	-
Видатки на відрахування	2250	130	-	-	-	-	-	-	-	-	-	-
Видатки та заходи спеціального призначення	2260	140	-	-	-	-	-	-	-	-	-	-
Оплата комунальних послуг та енергоносіїв	2270	150	-	-	-	-	-	-	-	-	-	-
Оплата теплопостачання	2271	160	-	-	-	-	-	-	-	-	-	-
Оплата водопостачання та водовідведення	2272	170	-	-	-	-	-	-	-	-	-	-
Оплата електроенергії	2273	180	-	-	-	-	-	-	-	-	-	-
Оплата природного газу	2274	190	-	-	-	-	-	-	-	-	-	-
Оплата інших енергоносіїв	2275	200	-	-	-	-	-	-	-	-	-	-
Оплата енергосервісу	2276	210	-	-	-	-	-	-	-	-	-	-
Інші видатки	2280	220	-	-	-	-	-	-	-	-	-	-
Дослідження і розробки окремих заходів розвитку по реалізації державних (регіональних) програм	2281	230	-	-	-	-	-	-	-	-	-	-
Окремі заходи по реалізації державних (регіональних) програм, не віднесені до заходів розвитку	2282	240	-	-	-	-	-	-	-	-	-	-
Обслуговування боргових зобов'язань	2400	250	-	-	-	-	-	-	-	-	-	-
Обслуговування внутрішніх боргових зобов'язань	2410	260	-	-	-	-	-	-	-	-	-	-
Обслуговування зовнішніх боргових зобов'язань	2420	270	-	-	-	-	-	-	-	-	-	-
Поточні трансферти	2800	280	-	-	-	-	-	-	-	-	-	-
Субсидії та поточні трансферти підприємствам (установам, організаціям)	2610	290	-	-	-	-	-	-	-	-	-	-
Поточні трансферти органам державного управління інших рівнів	2620	300	-	-	-	-	-	-	-	-	-	-
Поточні трансферти урядам іноземних держав та міжнародним організаціям	2630	310	-	-	-	-	-	-	-	-	-	-
Соціальне забезпечення	2700	320	-	-	-	-	-	-	-	-	-	-
Виплата пенсій і допомоги	2710	330	-	-	-	-	-	-	-	-	-	-
Стипендії	2720	340	-	-	-	-	-	-	-	-	-	-
Інші виплати населенню	2730	350	-	-	-	-	-	-	-	-	-	-
Інші поточні видатки	2800	360	-	-	-	-	-	-	-	-	-	-
<b>Капітальні видатки</b>	<b>3000</b>	<b>370</b>	<b>8 273 000.00</b>	<b>8 273 000.00</b>	-	-	-	<b>5 178 821.88</b>	<b>5 178 821.88</b>	-	-	-
Придбання основного капіталу	3100	380	8 273 000.00	8 273 000.00	-	-	-	5 178 821.88	5 178 821.88	-	-	-
Придбання обладнання і предметів довгострокового користування	3110	390	-	-	-	-	-	-	-	-	-	-
Капітальне будівництво (придбання)	3120	400	-	-	-	-	-	-	-	-	-	-
Капітальне будівництво (придбання) житла	3121	410	-	-	-	-	-	-	-	-	-	-
Капітальне будівництво (придбання) інших об'єктів	3122	420	-	-	-	-	-	-	-	-	-	-
Капітальний ремонт	3130	430	-	-	-	-	-	-	-	-	-	-
Капітальний ремонт житлового фонду (приміщень)	3131	440	-	-	-	-	-	-	-	-	-	-
Капітальний ремонт інших об'єктів	3132	450	-	-	-	-	-	-	-	-	-	-
Реконструкція та реставрація	3140	460	-	-	-	-	-	-	-	-	-	-
Реконструкція житлового фонду (приміщень)	3141	470	-	-	-	-	-	-	-	-	-	-
Реконструкція та реставрація інших об'єктів	3142	480	-	-	-	-	-	-	-	-	-	-
Реставрація пам'яток культури, історії та архітектури	3143	490	-	-	-	-	-	-	-	-	-	-
Створення державних запасів і резервів	3150	500	-	-	-	-	-	-	-	-	-	-
Придбання землі та нематеріальних активів	3160	510	-	-	-	-	-	-	-	-	-	-
Капітальні трансферти	3200	520	-	-	-	-	-	-	-	-	-	-
Капітальні трансферти підприємствам (установам, організаціям)	3210	530	-	-	-	-	-	-	-	-	-	-
Капітальні трансферти органам державного управління інших рівнів	3220	540	-	-	-	-	-	-	-	-	-	-
Капітальні трансферти урядам іноземних держав та міжнародним організаціям	3230	550	-	-	-	-	-	-	-	-	-	-
Капітальні трансферти населенню	3240	560	-	-	-	-	-	-	-	-	-	-
Внутрішнє кредитування	4100	570	-	-	-	-	-	-	-	-	-	-
Надання внутрішніх кредитів	4110	580	-	-	-	-	-	-	-	-	-	-
Надання кредитів органам державного управління інших рівнів	4111	590	-	-	-	-	-	-	-	-	-	-
Надання кредитів підприємствам, установам, організаціям	4112	600	-	-	-	-	-	-	-	-	-	-
Надання інших внутрішніх кредитів	4113	610	-	-	-	-	-	-	-	-	-	-
Зовнішнє кредитування	4200	620	-	-	-	-	-	-	-	-	-	-
Надання зовнішніх кредитів	4210	630	-	-	-	-	-	-	-	-	-	-
Інші видатки	5000	640	-	-	-	-	-	-	-	-	-	-
<b>Інші видатки</b>	<b>X</b>	<b>640</b>	<b>8 273 000.00</b>	<b>8 273 000.00</b>	<b>X</b>	<b>X</b>	<b>X</b>	<b>X</b>	<b>X</b>	<b>X</b>	<b>X</b>	<b>X</b>

Заступник керівника апарату

Заступник керівника апарату - начальник управління - головний бухгалтер

18 січня 2019 р.



С. В. Ситніченко  
(підпис, прізвище)

Ю. П. Пахаленко  
(підпис, прізвище)

**Звіт**  
**про надходження і використання інших надходжень спеціального фонду (форма № 4-3д, № 4-3м)**  
за 2018 р.

Установа **Апарат виконавчого органу Київради (Київської міської державної адміністрації)**  
Територія **ШЕВЧЕНКІВСЬКИЙ Р-Н М.КІЄВА**

Код	
за СДРПОУ	37863361
за КОАТУУ	8039100000
за КОЕПФ	420

Організаційно-правова форма господарювання **Органи місцевого самоврядування**  
Код та назва відомчої класифікації видатків та кредитування державного бюджету \_\_\_\_\_  
Код та назва програмної класифікації видатків та кредитування державного бюджету \_\_\_\_\_  
Код та назва типової відомчої класифікації видатків та кредитування місцевих бюджетів \_\_\_\_\_  
Код та назва програмної класифікації видатків та кредитування місцевих бюджетів (код та назва Типової програмної класифікації видатків та кредитування місцевих бюджетів / Тимчасової класифікації видатків та кредитування для бюджетів місцевого самоврядування, які не застосовують програмно-цільового методу) **02 Апарат виконавчого органу Київської міської ради (Київської міської державної адміністрації)**  
Код та назва програмної класифікації видатків та кредитування місцевих бюджетів \_\_\_\_\_  
Код та назва Типової програмної класифікації видатків та кредитування місцевих бюджетів / Тимчасової класифікації видатків та кредитування для бюджетів місцевого самоврядування, які не застосовують програмно-цільового методу) **0227620 Реалізація Національної програми інформатизації**  
Періодичність: \_\_\_\_\_ місяць, \_\_\_\_\_ квартал, \_\_\_\_\_ рік.  
Єдиниці виміру: \_\_\_\_\_ грн. коп.


по розпоряднику по реєстраційному рахунку

Показники	КЕКВ та/або ККК	Код рідка	Затверджено на звітний рік	Затверджено на звітний період(рік)	Залишок на початок звітного року		Перераховано залишок	Надійшли кошти за звітний період(рік)	Касові за звітний період(рік)		Залишок на кінець звітного періоду(року)	
					усього	у тому числі на рахунках в установах банків			усього	у тому числі перераховані з рахунків в установах банків	усього	у тому числі на рахунках в установах банків
1	2	3	4	5	6	7	8	9	10	11	12	13
<b>Видатки та надання кредитів - усього</b>	<b>X</b>	<b>010</b>	<b>127 000.00</b>	<b>127 000.00</b>	-	-	-	<b>104 650.80</b>	<b>104 650.80</b>	-	-	-
у тому числі:												
Поточні видатки	2000	020	-	-	-	-	-	-	-	-	-	-
Оплата праці і нарахування на заробітну плату	2100	030	-	-	-	-	-	-	-	-	-	-
Оплата праці	2110	040	-	-	-	-	-	-	-	-	-	-
Заробітна плата	2111	050	-	-	-	-	-	-	-	-	-	-
Грошове забезпечення військовослужбовців	2112	060	-	-	-	-	-	-	-	-	-	-
Нарахування на оплату праці	2120	070	-	-	-	-	-	-	-	-	-	-
Використання товарів і послуг	2200	080	-	-	-	-	-	-	-	-	-	-
Предмети, матеріали, обладнання та інвентар	2210	090	-	-	-	-	-	-	-	-	-	-
Медикаменти та перев'язувальні матеріали	2220	100	-	-	-	-	-	-	-	-	-	-
Продукти харчування	2230	110	-	-	-	-	-	-	-	-	-	-
Оплата послуг (крім комунальних)	2240	120	-	-	-	-	-	-	-	-	-	-
Видатки на відшкодування	2250	130	-	-	-	-	-	-	-	-	-	-
Видатки та заходи спеціального призначення	2260	140	-	-	-	-	-	-	-	-	-	-
Оплата комунальних послуг та енергоносіїв	2270	150	-	-	-	-	-	-	-	-	-	-
Оплата теплопостачання	2271	160	-	-	-	-	-	-	-	-	-	-
Оплата водопостачання та водовідведення	2272	170	-	-	-	-	-	-	-	-	-	-
Оплата електроенергії	2273	180	-	-	-	-	-	-	-	-	-	-
Оплата природного газу	2274	190	-	-	-	-	-	-	-	-	-	-
Оплата інших енергоносіїв	2275	200	-	-	-	-	-	-	-	-	-	-
Оплата енергосервісу	2276	210	-	-	-	-	-	-	-	-	-	-
Відшкодування і розробки, окремі заходи по реалізації державних (регіональних) програм	2280	220	-	-	-	-	-	-	-	-	-	-
Відшкодування і розробки окремих заходів розвитку по реалізації державних (регіональних) програм	2281	230	-	-	-	-	-	-	-	-	-	-
Окремі заходи по реалізації державних (регіональних) програм, не віднесені до заходів розвитку	2282	240	-	-	-	-	-	-	-	-	-	-
Обслуговування боргових зобов'язань	2400	250	-	-	-	-	-	-	-	-	-	-
Обслуговування внутрішніх боргових зобов'язань	2410	260	-	-	-	-	-	-	-	-	-	-
Обслуговування зовнішніх боргових зобов'язань	2420	270	-	-	-	-	-	-	-	-	-	-
Поточні трансферти	2600	280	-	-	-	-	-	-	-	-	-	-
Субсидії та поточні трансферти підприємствам (установам, організаціям)	2610	290	-	-	-	-	-	-	-	-	-	-
Поточні трансферти органам державного управління інших рівнів	2620	300	-	-	-	-	-	-	-	-	-	-
Поточні трансферти урядам іноземних держав та міжнародним організаціям	2630	310	-	-	-	-	-	-	-	-	-	-
Соціальне забезпечення	2700	320	-	-	-	-	-	-	-	-	-	-
Виплата пенсій і допомоги	2710	330	-	-	-	-	-	-	-	-	-	-
Стипендії	2720	340	-	-	-	-	-	-	-	-	-	-
Інші виплати населенню	2730	350	-	-	-	-	-	-	-	-	-	-
Інші поточні видатки	2800	360	-	-	-	-	-	-	-	-	-	-
<b>Капітальні видатки</b>	<b>3000</b>	<b>370</b>	<b>127 000.00</b>	<b>127 000.00</b>	-	-	-	<b>104 650.80</b>	<b>104 650.80</b>	-	-	-
Придбання основного капіталу	3100	380	127 000.00	127 000.00	-	-	-	104 650.80	104 650.80	-	-	-
Придбання обладнання і предметів довгострокового користування	3110	390	-	-	-	-	-	-	-	-	-	-
Капітальне будівництво (придбання)	3120	400	-	-	-	-	-	104 650.80	104 650.80	-	-	-
Капітальне будівництво (придбання) житла	3121	410	-	-	-	-	-	-	-	-	-	-
Капітальне будівництво (придбання) інших об'єктів	3122	420	-	-	-	-	-	-	-	-	-	-
Капітальний ремонт	3130	430	-	-	-	-	-	-	-	-	-	-
Капітальний ремонт житлового фонду (приміщень)	3131	440	-	-	-	-	-	-	-	-	-	-
Капітальний ремонт інших об'єктів	3132	450	-	-	-	-	-	-	-	-	-	-
Реконструкція та реставрація	3140	460	-	-	-	-	-	-	-	-	-	-
Реконструкція житлового фонду (приміщень)	3141	470	-	-	-	-	-	-	-	-	-	-
Реконструкція та реставрація інших об'єктів	3142	480	-	-	-	-	-	-	-	-	-	-
Реставрація пам'яток культури, історії та архітектури	3143	490	-	-	-	-	-	-	-	-	-	-
Створення державних запасів і резервів	3150	500	-	-	-	-	-	-	-	-	-	-
Придбання землі та нематеріальних активів	3160	510	-	-	-	-	-	-	-	-	-	-
Капітальні трансферти	3200	520	-	-	-	-	-	-	-	-	-	-
Капітальні трансферти підприємствам (установам, організаціям)	3210	530	-	-	-	-	-	-	-	-	-	-
Капітальні трансферти органам державного управління інших рівнів	3220	540	-	-	-	-	-	-	-	-	-	-
Капітальні трансферти урядам іноземних держав та міжнародним організаціям	3230	550	-	-	-	-	-	-	-	-	-	-
Капітальні трансферти населенню	3240	560	-	-	-	-	-	-	-	-	-	-
<b>Внутрішнє кредитування</b>	<b>4100</b>	<b>570</b>	-	-	-	-	-	-	-	-	-	-
Надання внутрішніх кредитів	4110	580	-	-	-	-	-	-	-	-	-	-
Надання кредитів підприємствам, установам, організаціям	4111	590	-	-	-	-	-	-	-	-	-	-
Надання інших внутрішніх кредитів	4112	600	-	-	-	-	-	-	-	-	-	-
Надання інших внутрішніх кредитів	4113	610	-	-	-	-	-	-	-	-	-	-
<b>Зовнішнє кредитування</b>	<b>4200</b>	<b>620</b>	-	-	-	-	-	-	-	-	-	-
Надання зовнішніх кредитів	4210	630	-	-	-	-	-	-	-	-	-	-
<b>Інші видатки</b>	<b>5000</b>	<b>640</b>	<b>X</b>	<b>127 000.00</b>	<b>X</b>	<b>X</b>	<b>X</b>	<b>X</b>	<b>X</b>	<b>X</b>	<b>X</b>	<b>X</b>

Заступник керівника апарату

Заступник керівника апарату - начальник управління - головний бухгалтер

18 січня 2018 р.

  
(підпис)

С. В. СІТНІНЬКО  
(підпис, прізвище)

Ю. П. ПАХАЛЕНКО  
(підпис, прізвище)

**Звіт про надходження і використання інших надходжень спеціального фонду (форма № 4-Зд, № 4-ЗМ) за 2018 р.**


Установа **Апарат виконавчого органу Київради (Київської міської державної адміністрації)**  
 Територія **ШЕВЧЕНКІВСЬКИЙ Р-Н М.КИЄВА**  
 Організаційно-правова форма господарювання **Органи місцевого самоврядування**  
 Код та назва відомчої класифікації видатків та кредитування державного бюджету \_\_\_\_\_  
 Код та назва програмної класифікації видатків та кредитування державного бюджету \_\_\_\_\_  
 Код та назва типової відомчої класифікації видатків та кредитування місцевих бюджетів \_\_\_\_\_  
 Код та назва програмної класифікації видатків та кредитування місцевих бюджетів (код та назва Типової програмної класифікації видатків та кредитування місцевих бюджетів і Типової класифікації видатків та кредитування для бюджетів місцевого самоврядування, які не застосовують програмно-цільового методу) **02 Апарат виконавчого органу Київської міської ради (Київської міської державної адміністрації)**  
 Код та назва програмної класифікації видатків та кредитування місцевих бюджетів (код та назва Типової програмної класифікації видатків та кредитування місцевих бюджетів і Типової класифікації видатків та кредитування для бюджетів місцевого самоврядування, які не застосовують програмно-цільового методу) **0229000 Субвенція з місцевого бюджету державному бюджету на виконання програм соціально-економічного розвитку регіону**  
 Ієрархічність: місцевий, загальнона, обласний  
 Одиниця виміру: грн, коп

Код за ЄДРПОУ **37883361**  
 за КОАТУУ **6039100000**  
 за КОПІГ **420**

по розпоряднику по реєстраційному рахунку

Показники	КЕКВ таблиця ККК	Код рідка	Затверджено на звітний рік	Затверджено на звітний період(рік)	Залишок на початок звітного року		Перехоровано залишок	Надійшло коштів за звітний період(рік)	Касові за звітний період(рік)		Залишок на кінець звітного періоду(року)	
					усього	у тому числі на рахунках в установах банків			усього	у тому числі перехоровані з рахунків в установах банків	усього	у тому числі на рахунках в установах банків
1	2	3	4	5	6	7	8	9	10	11	12	13
<b>Видатки та надання кредитів - усього</b>	<b>X</b>	<b>010</b>						<b>56 388 400.02</b>	<b>56 388 400.02</b>			
у тому числі:												
Поточні видатки												
Оплата праці і нарахованої на заробітну плату	2000	020										
Оплата праці	2100	030										
Заробітна плата	2111	050										
Грошове забезпечення військовослужбовців	2112	060										
Нарахування на оплату праці	2120	070										
Використання товарів і послуг	2200	080										
Предмети, матеріали, обладнання та інвентар	2210	090										
Медикаменти та перев'язувальні матеріали	2220	100										
Продукти харчування	2230	110										
Оплата послуг (крім комунальних)	2240	120										
Видатки на відрахування	2250	130										
Видатки та заходи спеціального призначення	2260	140										
Оплата комунальних послуг та енергоносіїв	2270	160										
Оплата теплопостачання	2271	160										
Оплата водопостачання та водовідведення	2272	170										
Оплата електроенергії	2273	180										
Оплата природного газу	2274	190										
Оплата інших енергоносіїв	2275	200										
Оплата енергосервісу	2276	210										
Відшкодування і розробки, окремі заходи по ДП державних (регіональних) програм	2280	220										
Відшкодування і розробки окремих заходів розвитку по реалізації державних (регіональних) програм	2281	230										
Окремі заходи по реалізації державних (регіональних) програм, не віднесені до заходів розвитку	2282	240										
Обслуговування боргових зобов'язань	2400	260										
Обслуговування внутрішніх боргових зобов'язань	2410	260										
Обслуговування зовнішніх боргових зобов'язань	2420	270										
Поточні трансферти	2800	280										
Субсидії та поточні трансферти підприємствам (установам, організаціям)	2610	290										
Поточні трансферти органам державного управління інших рівнів	2620	300										
Поточні трансферти урядом іноземних держав та міжнародним організаціям	2630	310										
Соціальне забезпечення	2700	320										
Виплата пенсій і допомоги	2710	330										
Стипендії	2720	340										
Інші виплати населенню	2730	350										
Інші поточні видатки	2800	360										
<b>Капітальні видатки</b>	<b>3000</b>	<b>370</b>										
Придбання основного капіталу	3100	380						<b>56 388 400.02</b>	<b>56 388 400.02</b>			
Придбання обладнання і предметів довгострокового користування	3110	390										
Капітальне будівництво (придбання)	3120	400										
Капітальне будівництво (придбання) життє	3121	410										
Капітальне будівництво (придбання) інших об'єктів	3122	420										
Капітальний ремонт	3130	430										
Капітальний ремонт житлового фонду (приміщень)	3131	440										
Капітальний ремонт інших об'єктів	3132	450										
Реконструкція та реставрація	3140	460										
Реконструкція житлового фонду (приміщень)	3141	470										
Реконструкція та реставрація інших об'єктів	3142	480										
Реставрація пам'яток культури, історії та архітектури	3143	490										
Створення державних запасів і резервів	3150	500										
Придбання землі та нематеріальних активів	3160	510										
Капітальні трансферти	3200	520										
Капітальні трансферти підприємствам (установам, організаціям)	3210	530						<b>56 388 400.02</b>	<b>56 388 400.02</b>			
Капітальні трансферти органам державного управління інших рівнів	3220	540										
Капітальні трансферти урядом іноземних держав та міжнародним організаціям	3230	550						<b>56 388 400.02</b>	<b>56 388 400.02</b>			
Капітальні трансферти населенню	3240	560										
<b>Внутрішнє кредитування</b>	<b>4100</b>	<b>570</b>										
Надання внутрішніх кредитів	4110	580										
Надання кредитів органам державного управління інших рівнів	4111	590										
Надання кредитів підприємствам, установам, організаціям	4112	600										
Надання інших внутрішніх кредитів	4113	510										
<b>Зовнішнє кредитування</b>	<b>4200</b>	<b>620</b>										
Надання зовнішніх кредитів	4210	630										
Інші видатки	6000	640	X			X		X		X		X

Заступник керівника апарату



С. В. Ситніченко  
(підпис, прізвище)

Заступник керівника апарату - начальник управління  
 головний бухгалтер

Ю. П. Пахаленко  
(підпис, прізвище)

18 січня 2018 р.

**Звіт**  
**про заборгованість за бюджетними коштами (форма 7д, 7м)**  
**на 01 січня 2019 року**

Установа **Апарат виконавчого органу Київради (Київської міської державної адміністрації)**

Територія **ШЕВЧЕНКІВСЬКИЙ Р-Н М.КИСВА**

Код	
за ЄДРПОУ	37853381
за КОАТУУ	6039100000
за КОПІГ	420

Організаційно-правова форма господарювання **Органи місцевого самоврядування**

Код та назва відомчої класифікації видатків та кредитування державного бюджету

Код та назва програмної класифікації видатків та кредитування державного бюджету

Код та назва типової відомчої класифікації видатків та кредитування місцевих бюджетів

Код та назва програмної класифікації видатків та кредитування місцевих бюджетів (код та назва Типової програмної класифікації видатків та кредитування місцевих бюджетів / Типчасової класифікації видатків та кредитування для бюджетів місцевого самоврядування, які не застосовують програмно-цільового методу)

**02 Апарат виконавчого органу Київської міської ради (Київської міської державної адміністрації)**

**0220180 Інша діяльність у сфері державного управління**

Періодичність: місячна, квартална, річна,  
Одиниця виміру: грн, коп.  
Форма складена: за загальними, спеціальними фондами (потрібно підкреслити).


фондом (потрібно підкреслити).

Показники	КЕКВ	Код ряда	Дебиторська заборгованість				Кредиторська заборгованість				Зареєстровані бюджетні фінансові зобов'язання на кінець звітного періоду(року)	
			на початок звітного року, усього	на кінець звітного періоду(року)		на початок звітного року, усього	на кінець звітного періоду (року)		спли- сана за період з початку звітного року			
				усього	з неї простро- чена		усього	з неї				
<b>Доходи</b>	<b>X</b>	<b>010</b>	-	-	-	-	-	-	-	-	-	-
Видатки - усюмо на утримання установи	X	020	-	-	-	-	-	-	-	-	-	X
У тому числі: Поточні видатки	2000	030	-	-	-	-	-	-	-	-	-	-
Оплата праці і нарахування на зарплатну плату	2100	040	-	-	-	564 672.00	564 672.00	-	-	-	-	564 672.00
Оплата праці	2110	050	-	-	-	564 672.00	564 672.00	-	-	-	-	564 672.00
Заробітня плата	2111	060	-	-	-	-	-	-	-	-	-	-
Грошові забезпечення військовослужбовців	2112	070	-	-	-	-	-	-	-	-	-	-
Нарахування на оплату праці	2120	080	-	-	-	-	-	-	-	-	-	-
Використання творчів і послуг	2200	090	-	-	-	-	-	-	-	-	-	-
Предмети, матеріали, обладнання та інвентар	2210	100	-	-	-	564 672.00	564 672.00	-	-	-	-	564 672.00
Медикаменти та перев'язувальні матеріали	2220	110	-	-	-	564 672.00	564 672.00	-	-	-	-	564 672.00
Продукти харчування	2230	120	-	-	-	-	-	-	-	-	-	-
Оплата послуг (крім комунальних)	2240	130	-	-	-	-	-	-	-	-	-	-
Видатки на відрядження	2250	140	-	-	-	-	-	-	-	-	-	-
Видатки та заходи спеціального призначення	2280	150	-	-	-	-	-	-	-	-	-	-
Оплата комунальних послуг та енергоносіїв	2270	160	-	-	-	-	-	-	-	-	-	-
Оплата теплопостачання	2271	170	-	-	-	-	-	-	-	-	-	-
Ододопостачання та водовідведення	2272	180	-	-	-	-	-	-	-	-	-	-
Спелелектроенергії	2273	190	-	-	-	-	-	-	-	-	-	-
Оплата природного газу	2274	200	-	-	-	-	-	-	-	-	-	-
Оплата інших енергоносіїв	2275	210	-	-	-	-	-	-	-	-	-	-
Оплата енергосервісу	2276	220	-	-	-	-	-	-	-	-	-	-
Дослідження і розробки, окремі заходи по реалізації державних (регіональних) програм	2280	230	-	-	-	-	-	-	-	-	-	-
Дослідження і розробки, окремі заходи розвитку по реалізації державних (регіональних) програм	2281	240	-	-	-	-	-	-	-	-	-	-
Окремі заходи по реалізації державних (регіональних) програм, не віднесені до заходів розвитку	2282	250	-	-	-	-	-	-	-	-	-	-
Обслуговування боргових зобов'язань	2400	260	-	-	-	-	-	-	-	-	-	-
Обслуговування внутрішніх боргових зобов'язань	2410	270	-	-	-	-	-	-	-	-	-	-
Обслуговування зовнішніх боргових зобов'язань	2420	280	-	-	-	-	-	-	-	-	-	-
Поточні трансферти	2800	290	-	-	-	-	-	-	-	-	-	-
Субсидії та поточні трансферти підприємствам (установам, організаціям)	2810	300	-	-	-	-	-	-	-	-	-	-
Поточні трансферти органам державного управління інших рівнів	2820	310	-	-	-	-	-	-	-	-	-	-
Поточні трансферти урядам іноземних держав та міжнародним організаціям	2830	320	-	-	-	-	-	-	-	-	-	-
Соціальне забезпечення	2700	330	-	-	-	-	-	-	-	-	-	-
Виплата пенсій і допомоги	2710	340	-	-	-	-	-	-	-	-	-	-
Стипендії	2720	350	-	-	-	-	-	-	-	-	-	-
Інші виплати населенню	2730	360	-	-	-	-	-	-	-	-	-	-
Інші поточні видатки	2800	370	-	-	-	-	-	-	-	-	-	-
<b>Капітальні видатки</b>	<b>3000</b>	<b>380</b>	-	-	-	-	-	-	-	-	-	-
Придбання основного капіталу <sup>1</sup>	3100	390	-	-	-	-	-	-	-	-	-	-
Придбання обладнання і предметів довгострокового користування	3110	400	-	-	-	-	-	-	-	-	-	-
Капітальне будівництво (придбання)	3120	410	-	-	-	-	-	-	-	-	-	-
Капітальне будівництво (придбання) житла	3121	420	-	-	-	-	-	-	-	-	-	-
Капітальне будівництво (придбання) інших об'єктів	3122	430	-	-	-	-	-	-	-	-	-	-
Капітальний ремонт	3130	440	-	-	-	-	-	-	-	-	-	-
Капітальний ремонт житлового фонду (триміщень)	3131	450	-	-	-	-	-	-	-	-	-	-
Капітальний ремонт інших об'єктів	3132	460	-	-	-	-	-	-	-	-	-	-
Реконструкція та реставрація	3140	470	-	-	-	-	-	-	-	-	-	-
Реконструкція житлового фонду (триміщень)	3141	480	-	-	-	-	-	-	-	-	-	-
Реконструкція та реставрація інших об'єктів	3142	490	-	-	-	-	-	-	-	-	-	-
Реставрація пам'яток культури, історії та архітектури	3143	500	-	-	-	-	-	-	-	-	-	-
Службові державних запасів і резервів	3150	510	-	-	-	-	-	-	-	-	-	-
Присвоєння землі та нематеріальних активів	3160	520	-	-	-	-	-	-	-	-	-	-
Капітальні трансферти	3200	530	-	-	-	-	-	-	-	-	-	-
Капітальні трансферти підприємствам (установам, організаціям)	3210	540	-	-	-	-	-	-	-	-	-	-
Капітальні трансферти органам державного управління інших рівнів	3220	550	-	-	-	-	-	-	-	-	-	-
Капітальні трансферти урядам іноземних держав та міжнародним організаціям	3230	560	-	-	-	-	-	-	-	-	-	-
Капітальні трансферти населенню	3240	570	-	-	-	-	-	-	-	-	-	-
<b>Разом</b> <sup>2</sup>	<b>X</b>	<b>580</b>	-	-	-	<b>564 672.00</b>	<b>564 672.00</b>	-	-	-	-	<b>564 672.00</b>

<sup>1</sup> У місцевій бюджетній звітності ради - 300 та 570 не заповнюються  
<sup>2</sup> Складається в сумі рядків "Дебит" та "Кредитор - усюмо"

Заступник керівника апарату

Заступник керівника апарату - начальник управління -  
головний бухгалтер

  
(підпис)

С. В. Ситніченко  
(підпис, прізвище)

Ю. П. Пахаленко  
(підпис, прізвище)