

Додаток 1
до Національного положення (стандарту) бухгалтерського
обліку в державному секторі 101 "Подання фінансової звітності"

| | | | | |
|--|--|---------------------------|-----------|------------------------------------|
| Установа/бюджет | Апарат виконавчого органу Київради (Київської міської державної адміністрації) | Дата (рік, місяць, число) | за ЄДРПОУ | КОДИ 2019 01 01 37853361 |
| Територія | ШЕВЧЕНКІВСЬКИЙ Р-Н М.КИСВА | | за КОАТУУ | 8039100000 |
| Організаційно-правова форма господарювання | Органи місцевого самоврядування | | за КОПФГ | 420 |
| Орган державного управління | Обласні, Київська та Севастопольська міські ради | | за КОДУ | 01004 |
| Вид економічної діяльності | Державне управління загального характеру | | за КВЕД | 84.11 |
| Одиниця виміру: грн. | | | | |
| Періодичність: | проміжна, річна. | | | |


Баланс
на 01 січня 2019 року

Форма №1-дс

| Актив | Код рядка | На початок звітного періоду | На кінець звітного періоду |
|--|-------------|-----------------------------|----------------------------|
| 1 | 2 | 3 | 4 |
| I. Нефінансові активи | | | |
| Основні засоби: | 1000 | 17 970 464 | 22 796 853 |
| первісна вартість | 1001 | 27 663 296 | 33 285 473 |
| знос | 1002 | 9 692 832 | 10 488 620 |
| Інвестиційна нерухомість: | 1010 | - | - |
| первісна вартість | 1011 | - | - |
| знос | 1012 | - | - |
| Нематеріальні активи: | 1020 | 20 658 | 20 658 |
| первісна вартість | 1021 | 20 658 | 20 658 |
| накопичена амортизація | 1022 | - | - |
| Незавершені капітальні інвестиції | 1030 | 67 285 257 | 128 959 |
| Довгострокові біологічні активи: | 1040 | - | - |
| первісна вартість | 1041 | - | - |
| накопичена амортизація | 1042 | - | - |
| Запаси | 1050 | 2 589 541 | 4 212 503 |
| Виробництво | 1060 | - | - |
| Поточні біологічні активи | 1090 | - | - |
| Усього за розділом I | 1095 | 87 865 920 | 27 158 973 |
| II. Фінансові активи | | | |
| Довгострокова дебіторська заборгованість | 1100 | - | - |
| Довгострокові фінансові інвестиції, у тому числі: | 1110 | - | - |
| цінні папери, крім акцій | 1111 | - | - |
| акції та інші форми участі в капіталі | 1112 | - | - |
| Поточна дебіторська заборгованість | - | - | - |
| за розрахунками з бюджетом | 1120 | - | - |
| за розрахунками за товари, роботи, послуги | 1125 | - | - |
| за наданими кредитами | 1130 | - | - |
| за виданими авансами | 1135 | - | - |
| за розрахунками із соціального страхування | 1140 | - | 117 627 |
| за внутрішніми розрахунками | 1145 | - | - |
| інша поточна дебіторська заборгованість | 1150 | 42 658 | 25 950 |
| Поточні фінансові інвестиції | 1155 | - | - |
| грошові кошти та їх еквіваленти розпорядників бюджетних коштів та державних цільових фондів у: | - | - | - |
| національній валюті, у тому числі в: | 1160 | 2 562 | 44 475 |
| касі | 1161 | 70 | 70 |
| казначействі | 1162 | 2 492 | 44 405 |
| установах банків | 1163 | - | - |
| дорозі | 1164 | - | - |
| іноземній валюті | 1165 | - | - |
| Кошти бюджетів та інших клієнтів на: | - | - | - |
| єдиному казначейському рахунку | 1170 | - | - |
| рахунках в установах банків, у тому числі в: | 1175 | - | - |
| національній валюті | 1176 | - | - |
| іноземній валюті | 1177 | - | - |
| Інші фінансові активи | 1180 | - | - |
| Усього за розділом II | 1195 | 45 220 | 188 052 |
| III. ВИТРАТИ МАЙБУТНІХ ПЕРІОДІВ | | | |
| Баланс | 1300 | 87 911 140 | 27 347 025 |

| Пасив | Код рядка | На початок звітного періоду | На кінець звітного періоду |
|--|-------------|-----------------------------|----------------------------|
| 1 | 2 | 3 | 4 |
| I. ВЛАСНИЙ КАПІТАЛ ТА ФІНАНСОВИЙ РЕЗУЛЬТАТ | | | |
| Внесений капітал | 1400 | 19 661 652 | 26 635 131 |
| Капітал у дооцінках | 1410 | - | - |
| Фінансовий результат | 1420 | 945 031 | -143 769 |
| Капітал у підприємствах | 1430 | - | - |
| Резерви | 1440 | - | - |
| Цільове фінансування | 1450 | 67 285 257 | 128 959 |
| Усього за розділом I | 1495 | 87 891 940 | 26 620 321 |
| II. ЗОБОВ'ЯЗАННЯ | | | |
| Довгострокові зобов'язання: | | | |
| за цінними паперами | 1500 | - | - |
| за кредитами | 1510 | - | - |
| інші довгострокові зобов'язання | 1520 | - | - |
| Поточна заборгованість за довгостроковими зобов'язаннями | 1530 | - | - |
| Поточні зобов'язання: | | | |
| за платежами до бюджету | 1540 | 2 858 | 8 743 |
| за розрахунками за товари, роботи, послуги | 1545 | - | 564 672 |
| за кредитами | 1550 | - | - |
| за одержаними авансами | 1555 | - | - |
| за розрахунками з оплати праці | 1560 | 11 798 | 104 270 |
| за розрахунками із соціального страхування | 1565 | 2 052 | 4 614 |
| за внутрішніми розрахунками | 1570 | - | - |
| інші поточні зобов'язання, з них: | 1575 | 2 492 | 44 405 |
| за цінними паперами | 1576 | - | - |
| Усього за розділом II | 1595 | 19 200 | 726 704 |
| III. ЗАБЕЗПЕЧЕННЯ | | | |
| | 1600 | - | - |
| IV. ДОХОДИ МАЙБУТНІХ ПЕРІОДІВ | | | |
| | 1700 | - | - |
| Баланс | 1800 | 87 911 140 | 27 347 025 |


Заступник керівника апарату



 (підпис)

Є. В. Ситніченко

Заступник керівника апарату - начальник управління - головний бухгалтер



 (підпис)

Ю. П. Пахаленко

Дата(рік,місяць,число)

за ЄДРПОУ
за КОАТУУ
за КОПФГ
за КОДУ
за КВЕД

| КОДИ | | |
|------|----|------------|
| 2019 | 01 | 01 |
| | | 37853361 |
| | | 8039100000 |
| | | 420 |
| | | 01004 |
| | | 84.11 |

Установа/бюджет Апарат виконавчого органу Київради (Київської міської державної адміністрації)
Територія ШЕВЧЕНКІВСЬКИЙ Р-Н М.КИЄВА
Організаційно-правова форма господарювання Органи місцевого самоврядування
Орган державного управління Обласні, Київська та Севастопольська міські ради
Вид економічної діяльності Державне управління загального характеру
Одиниця виміру: грн.
Періодичність: проміжна, річна

**Звіт про фінансові результати
за 2018 рік**

I. ФІНАНСОВИЙ РЕЗУЛЬТАТ ДІЯЛЬНОСТІ

Форма №2-дс

| Стаття 1 | Код рядка 2 | За звітний період 3 | За аналогічний період попереднього року | |
|---|----------------|------------------------|---|----|
| | | | 2019 | 01 |
| ДОХОДИ | | - | - | - |
| Доходи від обмінних операцій | | - | - | - |
| Бюджетні асигнування | 2010 | 124 861 412 | 122 669 215 | |
| Доходи від надання послуг (виконання робіт) | 2020 | - | - | |
| Доходи від продажу активів | 2030 | - | - | |
| Фінансові доходи | 2040 | - | - | |
| Інші доходи від обмінних операцій | 2050 | - | - | |
| Усього доходів від обмінних операцій | 2080 | 124 861 412 | 122 669 215 | |
| Доходи від необмінних операцій | | - | - | - |
| Податкові надходження | 2090 | - | - | |
| Неподаткові надходження | 2100 | - | - | |
| Трансферти | 2110 | 123 709 725 | 82 669 480 | |
| Надходження до державних цільових фондів | 2120 | - | - | |
| Інші доходи від необмінних операцій | 2130 | 6 530 | - | |
| Усього доходів від необмінних операцій | 2170 | 123 716 255 | 82 669 480 | |
| Усього доходів | 2200 | 248 577 667 | 205 338 695 | |
| ВИТРАТИ | | - | - | - |
| Витрати за обмінними операціями | | - | - | - |
| Витрати на виконання бюджетних програм | 2210 | 115 278 587 | 93 409 273 | |
| Витрати на виготовлення продукції (надання послуг, виконання робіт) | 2220 | - | - | |
| Витрати з продажу активів | 2230 | - | - | |
| Фінансові витрати | 2240 | - | - | |
| Інші витрати за обмінними операціями | 2250 | 10 909 339 | 29 653 708 | |
| Усього витрат за обмінними операціями | 2290 | 126 187 926 | 123 062 981 | |
| Витрати за необмінними операціями | | - | - | - |
| Трансферти | 2300 | 123 709 725 | 82 669 480 | |
| Інші витрати за необмінними операціями | 2310 | 1 | - | |
| Усього витрат за необмінними операціями | 2340 | 123 709 726 | 82 669 480 | |
| Усього витрат | 2380 | 249 897 652 | 205 732 461 | |
| Профіцит/дефіцит за звітний період | 2390 | -1 319 985 | -393 766 | |

II. ВИДАТКИ БЮДЖЕТУ (КОШТОРІСУ) ЗА ФУНКЦІОНАЛЬНОЮ КЛАСИФІКАЦІЄЮ ВИДАТКІВ ТА КРЕДИТУВАННЯ БЮДЖЕТУ

| Найменування показників 1 | Код рядка 2 | За звітний період 3 | За аналогічний період попереднього року | |
|--|----------------|------------------------|---|----|
| | | | 2019 | 01 |
| Загальнодержавні функції | 2420 | 249897652 | 205 732 461 | |
| Оборона | 2430 | - | - | |
| Громадський порядок, безпека та судова влада | 2440 | - | - | |
| Економічна діяльність | 2450 | - | - | |
| Охорона навколишнього природного середовища | 2460 | - | - | |
| Житлово-комунальне господарство | 2470 | - | - | |
| Охорона здоров'я | 2480 | - | - | |
| Духовний та фізичний розвиток | 2490 | - | - | |
| Освіта | 2500 | - | - | |
| Соціальний захист та соціальне забезпечення | 2510 | - | - | |
| УСЬОГО: | 2520 | 249897652 | 205 732 461 | |

III. ВИКОНАННЯ БЮДЖЕТУ (КОШТОРИСУ)

| Стаття | Код рядка | Загальний фонд | | | Спеціальний фонд | | |
|--|-----------|---------------------|---|---------------------------------|---|---|---------------------------------|
| | | план на звітний рік | фактична сума виконання за звітний період | різниця (графа 4 мінус графа 3) | план на звітний період з урахуванням змін | фактична сума виконання за звітний період | різниця (графа 7 мінус графа 6) |
| 1 | 2 | 3 | 4 | 5 | 6 | 7 | 8 |
| ДОХОДИ | | - | - | - | - | - | - |
| Податкові надходження | 2530 | - | - | - | - | - | - |
| Неподаткові надходження | 2540 | - | - | - | - | - | - |
| Доходи від власності та підприємницької діяльності | 2541 | - | - | - | - | - | - |
| Адміністративні збори та платежі, доходи від некомерційної господарської діяльності | 2542 | - | - | - | - | - | - |
| Інші неподаткові надходження | 2543 | - | - | - | - | - | - |
| Власні надходження бюджетних установ | 2544 | - | - | - | - | - | - |
| Доходи від операцій з капіталом | 2550 | - | - | - | - | - | - |
| Офіційні трансферти з них: | 2560 | - | - | - | - | - | - |
| від органів державного управління | 2561 | - | - | - | - | - | - |
| Цільові фонди | 2570 | - | - | - | - | - | - |
| Надходження державних цільових фондів | 2580 | - | - | - | - | - | - |
| Надходження Пенсійного фонду України | 2581 | - | - | - | - | - | - |
| Надходження Фонду загальнообов'язкового державного соціального страхування України на випадок безробіття | 2582 | - | - | - | - | - | - |
| Надходження Фонду соціального страхування України | 2583 | - | - | - | - | - | - |
| Інші надходження | 2590 | - | - | - | - | - | - |
| Усього доходів | 2600 | - | - | - | - | - | - |
| ВИТРАТИ | | - | - | - | - | - | - |
| Оплата праці і нарахування на заробітну плату | 2610 | - | - | - | - | - | - |
| Використання товарів і послуг | 2620 | - | - | - | - | - | - |
| Обслуговування боргових зобов'язань | 2630 | - | - | - | - | - | - |
| Поточні трансферти з них: | 2640 | - | - | - | - | - | - |
| органам державного управління інших рівнів | 2641 | - | - | - | - | - | - |
| Соціальне забезпечення | 2650 | - | - | - | - | - | - |
| Інші поточні видатки | 2660 | - | - | - | - | - | - |
| Нерозподілені видатки | 2670 | - | - | - | - | - | - |
| Придбання основного капіталу | 2680 | - | - | - | - | - | - |
| Капітальні трансферти з них: | 2690 | - | - | - | - | - | - |
| органам державного управління інших рівнів | 2691 | - | - | - | - | - | - |
| Внутрішнє кредитування | 2700 | - | - | - | - | - | - |
| Зовнішнє кредитування | 2710 | - | - | - | - | - | - |
| Усього витрат | 2780 | - | - | - | - | - | - |
| Профіцит/дефіцит за звітний період | 2790 | - | - | - | - | - | - |


IV. ЕЛЕМЕНТИ ВИТРАТ ЗА ОБМІННИМИ ОПЕРАЦІЯМИ

| Стаття | Код рядка | За звітний період | За аналогічний період попереднього року |
|----------------------------------|-------------|-------------------|---|
| 1 | 2 | 3 | 4 |
| Витрати на оплату праці | 2820 | 82071836 | 66 165 800 |
| Відрахування на соціальні заходи | 2830 | 17737943 | 14 360 049 |
| Матеріальні витрати | 2840 | 13084004 | 11 203 340 |
| Амортизація | 2850 | 2384804 | 1 680 084 |
| Інші витрати | 2860 | 10909339 | 29 653 708 |
| Усього | 2890 | 126187926 | 123 062 981 |

Заступник керівника апарату

Є. В. Ситніченко

Заступник керівника апарату - начальник управління -
головний бухгалтер


(підпис)

Ю. П. Пахаленко

Додаток 3
до Національного положення (стандарту) бухгалтерського
обліку в державному секторі 101 "Подання фінансової звітності"

| | | | |
|--|--|-----------|------------|
| Установа/бюджет | Апарат виконавчого органу Київради (Київської міської державної адміністрації) | за ЄДРПОУ | 37853361 |
| Територія | ШЕВЧЕНКІВСЬКИЙ Р-Н М.КИЄВА | за КОАТУУ | 8039100000 |
| Організаційно-правова форма господарювання | Органи місцевого самоврядування | за КОПФГ | 420 |
| Орган державного управління | Обласні, Київська та Севастопольська міські ради | за КОДУ | 01004 |
| Вид економічної діяльності | Державне управління загального характеру | за КВЕД | 84.11 |
| Одиниця виміру: | грн. | | |
| Періодичність: | річна. | | |

Дата (рік, місяць, число)

| | | | |
|------|------|----|----|
| КОДИ | 2019 | 01 | 01 |
|------|------|----|----|

ЗВІТ ПРО РУХ ГРОШОВИХ КОШТІВ
за 2018 рік

Форма №3-дс

| Стаття | Код рядка | За звітний період | За аналогічний |
|---|-------------|--------------------|--------------------------|
| | | | період попереднього року |
| 1 | 2 | 3 | 4 |
| I. Рух коштів у результаті операційної діяльності | | | |
| Надходження від обмінних операцій: | | - | - |
| бюджетні асигнування | 3000 | 124 963 600 | 122 669 215 |
| надходження від надання послуг (виконання робіт) | 3005 | - | - |
| надходження від продажу активів | 3010 | - | - |
| інші надходження від обмінних операцій | 3015 | - | - |
| Надходження від необмінних операцій: | | - | - |
| податкові надходження | 3020 | - | - |
| неподаткові надходження | 3025 | - | - |
| трансферти з них: | 3030 | 123 709 725 | 82 669 480 |
| кошти трансфертів, отримані від органів державного управління | 3031 | 123 709 725 | 82 669 480 |
| надходження до державних цільових фондів | 3040 | - | - |
| інші надходження від необмінних операцій | 3045 | 14 372 | - |
| Надходження грошових коштів за внутрішніми операціями | 3050 | 657 817 | - |
| інші надходження | 3090 | 769 216 | 1 324 715 |
| Усього надходжень від операційної діяльності | 3095 | 249 456 913 | 206 663 410 |
| Витрати за обмінними операціями: | | - | - |
| витрати на виконання бюджетних програм | 3100 | 114 054 261 | 93 001 807 |
| витрати на виготовлення продукції (надання послуг, виконання робіт) | 3110 | - | - |
| витрати з продажу активів | 3115 | - | - |
| інші витрати за обмінними операціями | 3120 | 10 909 339 | 29 667 408 |
| Витрати за необмінними операціями: | | - | - |
| трансферти з них: | 3125 | 123 709 725 | 82 669 480 |
| кошти трансфертів органам державного управління інших рівнів | 3126 | 123 709 725 | 82 669 480 |
| інші витрати за необмінними операціями | 3130 | 14 372 | - |
| Витрати грошових коштів за внутрішніми операціями | 3135 | 657 817 | - |
| інші витрати | 3180 | 727 303 | 1 350 459 |
| Усього витрат від операційної діяльності | 3190 | 249 415 000 | 206 689 154 |
| Чистий рух коштів від операційної діяльності | 3195 | 41 913 | -25 744 |
| II. Рух коштів у результаті інвестиційної діяльності | | | |
| Надходження від продажу: | | - | - |
| фінансових інвестицій | 3200 | - | - |
| основних засобів | 3205 | - | - |
| інвестиційної нерухомості | 3210 | - | - |
| нематеріальних активів | 3215 | - | - |
| незавершених капітальних інвестицій | 3220 | - | - |
| довгострокових біологічних активів | 3225 | - | - |
| Надходження цільового фінансування | 3230 | 8 755 142 | 6 427 932 |
| інші надходження | 3235 | - | - |
| Усього надходжень від інвестиційної діяльності | 3240 | 8 755 142 | 6 427 932 |
| Витрати на придбання: | | - | - |
| фінансових інвестицій | 3245 | - | - |
| основних засобів | 3250 | 1 241 960 | - |
| інвестиційної нерухомості | 3255 | - | - |
| нематеріальних активів | 3260 | - | - |
| незавершених капітальних інвестицій | 3265 | 7 513 182 | 6 427 932 |
| довгострокових біологічних активів | 3270 | - | - |
| інші витрати | 3285 | - | - |
| Усього витрат від інвестиційної діяльності | 3290 | 8 755 142 | 6 427 932 |
| Чистий рух коштів від інвестиційної діяльності | 3295 | - | - |
| III. Рух коштів у результаті фінансової діяльності | | | |
| Надходження від: | | - | - |
| повернення кредитів | 3300 | - | - |
| отримання позик | 3305 | - | - |
| отримання відсотків (роялті) | 3310 | - | - |
| інші надходження | 3340 | - | - |
| Усього надходжень від фінансової діяльності | 3345 | - | - |
| Витрати на: | | - | - |
| надання кредитів | 3350 | - | - |
| погашення позик | 3355 | - | - |
| сплату відсотків | 3360 | - | - |
| інші витрати | 3380 | - | - |
| Коригування | 3385 | - | - |

| | | | |
|---|------|--------|---------|
| Усього витрат від фінансової діяльності | 3390 | - | - |
| Чистий рух коштів від фінансової діяльності | 3395 | - | - |
| Чистий рух коштів за звітний період | 3400 | 41 913 | -25 744 |
| Залишок коштів на початок року | 3405 | 2 562 | 28 236 |
| Залишок коштів отриманий | 3410 | - | - |
| Залишок коштів перерахований | 3415 | - | - |
| Вплив зміни валютних курсів на залишок коштів | 3420 | - | - |
| Залишок коштів на кінець року | 3425 | 44 475 | 2 492 |


*Надходження в натуральній формі

- -

*Витрати в натуральній формі

- -


Заступник керівника апарату



 (підпис)

Є. В. Ситніченко

Заступник керівника апарату - начальник
 управління - головний бухгалтер



 (підпис)

Ю. П. Пахаленко

| | | |
|------|----|------------|
| 2019 | 01 | 01 |
| | | 37853361 |
| | | 8039100000 |
| | | 420 |
| | | 01004 |
| | | 84.11 |

Установа/бюджет: Апарат виконавчого органу Київради (Київської міської державної адміністрації)
 Територія: ШЕВЧЕНКІВСЬКИЙ Р-Н М.КИЄВА
 Організаційно-правова форма господарювання: Органи місцевого самоврядування
 Орган державного управління: Обласні, Київська та Севастопольська міські ради
 Вид економічної діяльності: Державне управління загального характеру
 Одиниця виміру: грн.
 Періодичність: річна.



Дата (рік, місяць, число):
 за ЄДРПОУ: 37853361
 за КОАТУУ: 8039100000
 за КОПФ: 420
 за КОДУ: 01004
 за КВЕД: 84.11

ЗВІТ ПРО ВЛАСНИЙ КАПІТАЛ
за 2018 рік

| Стаття | Код рядка | Внесений капітал | Капітал у дооцінках | Фінансовий результат | Капітал у підприємствах | Резерви | Цільове фінансування | Разом |
|---|-----------|------------------|---------------------|----------------------|-------------------------|---------|----------------------|-------------|
| | | | | | | | | |
| Залишок на початок року | 4000 | 19 661 652 | - | 945 031 | - | - | 67 285 257 | 87 891 940 |
| Коригування | | - | - | - | - | - | - | - |
| Зміна облікової політики | 4010 | - | - | - | - | - | - | - |
| Виправлення помилок | 4020 | - | - | - | - | - | - | - |
| Інші зміни | 4030 | - | - | - | - | - | - | - |
| Скоригований залишок на початок року | 4090 | 19 661 652 | - | 945 031 | - | - | 67 285 257 | 87 891 940 |
| Переоцінка активів: | | - | - | - | - | - | - | - |
| Дооцінка (уцінка) основних засобів | 4100 | - | - | - | - | - | - | - |
| Дооцінка (уцінка) незавершених капітальних інвестицій | 4110 | - | - | - | - | - | - | - |
| Дооцінка (уцінка) нематеріальних активів | 4120 | - | - | - | - | - | - | - |
| Дооцінка (уцінка) довгострокових біологічних активів | 4130 | - | - | - | - | - | - | - |
| Профіцит/дефіцит за звітний період | 4200 | - | - | -1 319 985 | - | - | - | -1 319 985 |
| Збільшення капіталу в підприємствах | 4210 | - | - | - | - | - | - | - |
| Зменшення капіталу в підприємствах | 4220 | - | - | - | - | - | - | - |
| Інші зміни в капіталі | 4290 | 6 973 479 | - | 231 185 | - | - | -67 156 298 | -59 951 634 |
| Разом змін у капіталі | 4300 | 6 973 479 | - | -1 088 800 | - | - | -67 156 298 | -61 271 619 |
| Залишок на кінець року | 4310 | 26 635 131 | - | -143 769 | - | - | 128 959 | 26 620 321 |

Є. В. Ситніченко

Ю. П. Пахаленко


(підпис)

(підпис)

Заступник керівника апарату

Заступник керівника апарату - начальник управління - головний бухгалтер

| КОДИ | |
|------|-----------|
| 2018 | 01 |
| | 37853361 |
| | 803910000 |
| | 420 |
| | 01004 |
| | 84.11 |

Дата (рік, місяць, число)
за ЄДРПОУ
за КОАТУУ
за КОПГОТ
за КОДУ
за КВЕД

ПРИМІТКИ ДО РІЧНОЇ ФІНАНСОВОЇ ЗВІТНОСТІ
за 2018 рік

Форма №5-дс

Суб'єкт бухгалтерського обліку в державному секторі/бюджет
Територія ШЕВЧЕНКІВСЬКИЙ Р-Н М.КИЄВА
Організаційно-правова форма господарювання Орган місцевого самоврядування
Орган державного управління Обласні, Київська та Савастопольська міські ради
Вид економічної діяльності Державне управління загального характеру
Одиниця виміру: грн.
Періодичність: річна.

Апарат виконавчого органу Кіровоград (Київської міської державної адміністрації)

I. Основні засоби

| Групи основних засобів | Код рядка | Залишок на початок року | | Переоцінка(дооцінка)* | | Вибуття за звітний рік | | Надійшло за рік | | зменшення/відновлення корисності | Нарахована амортизація за звітний рік | Інші зміни за рік | | Залишок на кінець року | | Діапазон корисного використання | |
|--|-----------|---------------------------------|-----------|-------------------------------|---------|---------------------------------|-----------|---------------------------------|---------|----------------------------------|---------------------------------------|---------------------------------|------|---------------------------------|------------|---------------------------------|----|
| | | первісна(не реоцінена) вартість | знос | первісна(не оцінена) вартість | знос | первісна(не реоцінена) вартість | знос | первісна(не реоцінена) вартість | знос | | | первісна(не реоцінена) вартість | знос | первісна(не реоцінена) вартість | знос | від | до |
| | | 3 | 4 | 5 | 6 | 7 | 8 | 9 | 10 | 11 | 12 | 13 | 14 | 15 | 16 | 17 | 18 |
| Інвестиційна нерухомість | 2 | - | - | - | - | - | - | - | - | - | - | - | - | - | - | - | - |
| Земельні ділянки | 010 | - | - | - | - | - | - | - | - | - | - | - | - | - | - | - | - |
| Копальні запаси | 020 | - | - | - | - | - | - | - | - | - | - | - | - | - | - | - | - |
| Копальні запаси на поліпшення земель | 030 | - | - | - | - | - | - | - | - | - | - | - | - | - | - | - | - |
| Будівлі, споруди та передавальні пристрої | 040 | 1 560 972 | 873 683 | 1 560 972 | 873 683 | 1 560 972 | 873 683 | 1 560 972 | 873 683 | - | - | - | - | - | - | - | 44 |
| Машини та обладнання | 050 | 19 995 556 | 5 040 751 | 1 328 818 | 464 614 | 1 328 818 | 464 614 | 7 731 022 | - | - | 1 667 247 | - | - | 25 397 760 | 6 243 384 | 10 | 10 |
| Транспортні засоби | 060 | - | - | - | - | - | - | - | - | - | - | - | - | - | - | - | - |
| Інструменти, прилади, інвентар | 070 | 1 843 432 | 1 140 299 | 13 060 | 13 060 | 13 060 | 13 060 | 23 000 | - | - | - | - | - | 1 853 372 | 1 221 668 | 10 | 13 |
| Тварини та багаторічні насадження | 080 | - | - | - | - | - | - | - | - | - | - | - | - | - | - | - | - |
| Інші основні засоби | 090 | 6 528 | - | - | - | - | - | - | - | - | - | - | - | 6 528 | 6 528 | 10 | 10 |
| Музейні фонди | 100 | - | - | - | - | - | - | - | - | - | - | - | - | - | - | - | - |
| Бібліотечні фонди | 110 | - | - | - | - | - | - | - | - | - | - | - | - | - | - | - | - |
| Малочисельні матеріальні активи | 120 | 4 832 838 | 2 446 757 | 475 248 | 237 659 | 475 248 | 237 659 | 1 142 830 | - | - | 571 416 | - | - | 5 560 420 | 2 780 514 | - | 10 |
| Білізна, постільні речі, одяг та взуття | 130 | - | - | - | - | - | - | - | - | - | - | - | - | - | - | - | - |
| Інвентарна тара | 140 | - | - | - | - | - | - | - | - | - | - | - | - | - | - | - | - |
| Необоротні матеріальні активи спеціального призначення | 150 | - | - | - | - | - | - | - | - | - | - | - | - | - | - | - | - |
| Природні ресурси | 160 | 363 970 | 184 814 | - | - | - | - | 103 423 | - | - | 51 712 | - | - | 467 393 | 236 526 | 10 | 10 |
| Інші необоротні матеріальні активи | 170 | 27 663 296 | 9 692 832 | - | - | 3 378 098 | 1 569 016 | 9 000 275 | - | - | 2 384 804 | - | - | 33 285 473 | 10 488 620 | 40 | 97 |
| Усього | 180 | | | | | | | | | | | | | | | | |

3 рядка 180 графа 7
Вартість основних засобів, які вбули внаслідок:

безоплатної передачі (внутрішньої передачі)
безоплатної передачі (крім внутрішньої передачі)
продажу

крадіжки, нестачі
опікання, як непрацятні

3 рядка 180 графа 9
збільшення вартості основних засобів в результаті:

придбання
реконструкції, добування, дообладнання,
безоплатного отримання за операціями внутрішньої передачі

отримання благодійних грантів, дарунків

3 рядка 180 графа 15
вартість основних засобів, щодо яких існують передбачені чинним законодавством обмеження права власності, користування та розпорядження

залишкова вартість основних засобів, що тимчасово не використовуються (консервація, реконструкція тощо)

вартість повністю амортизованих основних засобів, які продовжують використовуватись

вартість основних засобів, які утримуються для продажу, передачі без оплати

вартість безоплатно отриманих основних засобів (внутрішньої передачі)

вартість безоплатно отриманих основних засобів (крім внутрішньої передачі)

3 рядка 180 графа 16
знос основних засобів, щодо яких існують обмеження права власності, користування та розпорядження

(181) -
(182) 3 378 099
(183) -
(184) -
(185) -

(186) 8 965 903
(187) -
(188) 14 372
(189) -

(190) -
(191) -
(192) 2 972 520
(193) -
(194) -
(195) -

II. Нематеріальні активи

| Групи нематеріальних активів | Код рядка | Залишок на початок року | | Переоцінка(дооцінка) уцінка) | | Вибуття за звітний рік | | Надійшло за рік | | Зменшення/відновлення у звітному році | | Інші зміни за рік | | Залишок на кінець року | | Діапазон корисного використання | |
|---|-----------|--------------------------------|------------------------|--------------------------------|------------------------|--------------------------------|------------------------|--------------------------------|------------------------|---------------------------------------|------------------------|--------------------------------|------------------------|--------------------------------|------------------------|---------------------------------|----|
| | | первісна(переоцінена) вартість | накопичена амортизація | первісна(переоцінена) вартість | накопичена амортизація | первісна(переоцінена) вартість | накопичена амортизація | первісна(переоцінена) вартість | накопичена амортизація | первісна(переоцінена) вартість | накопичена амортизація | первісна(переоцінена) вартість | накопичена амортизація | первісна(переоцінена) вартість | накопичена амортизація | від | до |
| Авторыське та суміжні з ним права | 2 | - | - | 5 | 6 | 7 | 8 | 9 | 10 | 11 | 12 | 13 | 14 | 15 | 16 | 17 | 18 |
| Права користування природними ресурсами | 200 | 20 658 | - | - | - | - | - | - | - | - | - | - | - | 20 658 | - | - | - |
| Права на знанні для товарів і послуг | 210 | - | - | - | - | - | - | - | - | - | - | - | - | - | - | - | - |
| Права користування майном | 230 | - | - | - | - | - | - | - | - | - | - | - | - | - | - | - | - |
| Права на об'єкти промислової власності | 240 | - | - | - | - | - | - | - | - | - | - | - | - | - | - | - | - |
| Інші нематеріальні активи | 250 | - | - | - | - | - | - | - | - | - | - | - | - | - | - | - | - |
| Усього | 260 | 20 658 | - | - | - | - | - | - | - | - | - | - | - | 20 658 | - | - | - |

3 рядка 260 графа 15

вартість безоплатно отриманих нематеріальних активів
вартість нематеріальних активів, щодо яких існує обмеження права власності
вартість оформлених у заставу нематеріальних активів
вартість нематеріального активу з невизначеним строком корисності використання

3 рядка 260 графа 16

накопичена амортизація нематеріальних активів, щодо яких існує обмеження права власності
накопичена амортизація передаваних у заставу нематеріальних активів

III. Капітальні інвестиції

| Найменування показника | Код рядка | На початок року | За рік | На кінець року |
|--|-----------|-----------------|-----------|----------------|
| 1 | 2 | 3 | 4 | 5 |
| Капітальні інвестиції в основні засоби | 300 | 67 232 247 | 7 845 567 | 96 067 |
| Капітальні інвестиції в інші необоротні матеріальні активи | 310 | 53 010 | 1 226 135 | 32 892 |
| Капітальні інвестиції в нематеріальні активи | 320 | - | - | - |
| Капітальні інвестиції в довгострокові біологічні активи | 330 | - | - | - |
| Капітальні інвестиції в необоротні активи спеціального призначення | 340 | - | - | - |
| Усього | 350 | 67 285 257 | 8 871 702 | 128 959 |

3 рядка 350 графа 5

Загальна сума витрат на дослідження та розробку, що включена до складу витрат звітного періоду

IV. Виробничі запаси

| Найменування показника | Код рядка | Надходження за рік | | Вибуття | | Зміна вартості на дату балансу | |
|---|-----------|--------------------|-------------------------------------|-----------|-------------------------------------|---|--------|
| | | всього | з них витрачено на потреби установи | всього | з них витрачено на потреби установи | збільшення до чистої вартості реалізації* | уцінка |
| 1 | 2 | 3 | 4 | 5 | 6 | 7 | 8 |
| Продукти харчування | 360 | - | - | - | - | - | - |
| Медикаменти та фармацевтичні матеріали | 370 | - | - | - | - | - | - |
| Будівельні матеріали | 380 | - | - | - | - | - | - |
| Пально-мастильні матеріали | 390 | - | - | - | - | - | - |
| Запасні частини | 400 | - | - | - | - | - | - |
| Тара | 410 | - | - | - | - | - | - |
| Сировина і матеріали | 420 | - | - | - | - | - | - |
| Інші виробничі запаси | 430 | 96 418 | - | 106 519 | - | - | - |
| Готова продукція | 440 | - | - | - | - | - | - |
| Малоцінні та швидкозношувані предмети | 450 | 2 873 644 | - | 1 240 581 | - | 4 212 503 | - |
| Державні матеріальні резерви та запаси | 460 | - | - | - | - | - | - |
| Активи для розподілу, передачі, продажу | 470 | - | - | - | - | - | - |
| Інші нефінансові активи | 480 | - | - | - | - | - | - |
| Незавершене виробництво запасів | 490 | - | - | - | - | - | - |
| Усього | 500 | 2 970 062 | 1 347 100 | 1 345 145 | - | 4 212 503 | - |

* Виконається за пунктом 5 розділу III Національного положення (стандарту) бухгалтерського обліку в державному секторі 123 "Запаси".

3 рядка 500 графа 6

Балансова вартість запасів:
оформлених в заставу
передаваних на комісію
передаваних у гіпероборіт
відображених за чистою вартістю реалізації
відображених за відновлювальною вартістю

(501) -
(502) -
(503) -
(504) 4 162 510
(505) -

(351) _____

VI. Зобов'язання

| Групи зобов'язань | Код рядка | Усього на початок року | Усього на кінець року | У тому числі за строками | |
|---------------------------|-----------|------------------------|-----------------------|--------------------------|-------------------|
| | | | | до 12 місяців | більше 12 місяців |
| Довгострокові | 2 | 3 | 4 | 5 | 6 |
| Поточні | 600 | - | - | - | - |
| Доходи майбутніх періодів | 610 | 19 200 | 726 704 | 726 704 | - |
| | 620 | - | - | - | - |

VII. Дебиторська заборгованість

| Найменування показника | Код рядка | Усього на кінець року | У тому числі за строками погашення | |
|--|-----------|-----------------------|------------------------------------|----------------------|
| | | | до 12 місяців | від 18 до 36 місяців |
| Довгострокова дебиторська заборгованість | 2 | 3 | 4 | 5 |
| Поточна дебиторська заборгованість | 600 | - | - | - |
| | 660 | 143 577 | 143 577 | - |

Списано у звітному році безнадійної дебиторської заборгованості
 Прострочена дебиторська заборгованість

(661) - _____
 (662) - 25 950

з неї:
 матеріали передано до суду, ведеться позовна робота
 винесено рішення суду, виконавче провадження
 проти дебітора порушено справу про банкрутство;
 заборгованість заявлена та визнана
 заборгованість заявлена та не визнана
 заборгованість не заявлена
 стосовно дебітора проведено державну реєстрацію припинення юридичної особи в результаті ліквідації

VIII. Грошові кошти та їх еквіваленти розпорядників бюджетних коштів та державних цільових фондів

| Найменування показника | Код рядка | На початок звітного року | | На кінець звітного року |
|--|-----------|--------------------------|--------|-------------------------|
| | | 3 | 4 | |
| Грошові кошти та їх еквіваленти розпорядників бюджетних коштів та державних цільових фондів у національній валюті, у тому числі в: | | | | |
| касі | 670 | 2 562 | 44 475 | 44 475 |
| казначействі на реєстраційних рахунках | 671 | 70 | - | 70 |
| казначействі на інших рахунках | 672 | - | - | - |
| установах банків на поточних та інших рахунках | 673 | 2 492 | - | 44 405 |
| установах банків у тимчасовому розпорядженні | 674 | - | - | - |
| дорозі | 675 | - | - | - |
| 676 | 676 | - | - | - |
| Грошові кошти та їх еквіваленти розпорядників бюджетних коштів та державних цільових фондів у іноземній валюті, у тому числі: | | | | |
| на поточних рахунках | 680 | - | - | - |
| 681 | 681 | - | - | - |
| 682 | 682 | - | - | - |
| інші кошти в іноземній валюті | | | | |

IX. Доходи та витрати

| Найменування показника | Код рядка | 3я рік |
|--|-----------|-------------|
| Доходи від обмінних і необмінних операцій, визначені протягом звітного періоду, - усього у тому числі: | 760 | 248 577 667 |
| від обмінних операцій: | | |
| бюджетні асигнування | 770 | 124 867 942 |
| надання послуг | 780 | - |
| продаж | 790 | - |
| операції з капіталом | 800 | - |
| продаж нерухомого майна | 810 | - |
| відсотки | 820 | - |
| роялті | 830 | - |
| дивіденди | 840 | - |
| інші доходи від обмінних операцій | 850 | - |
| у тому числі: | | |
| курсова різниця | 851 | - |
| доходна активів в межах суми попередньої оцінки | 852 | - |
| відновлення корисності активів | 853 | - |
| від необмінних операцій: | | |
| податкові надходження | 860 | - |
| неподаткові надходження | 870 | - |
| трансферти | 880 | 123 709 725 |
| гранти та дари | 890 | - |
| надходження до державних цільових фондів | 900 | - |
| співанних зобов'язань, що не підлягають погашенню | 910 | - |
| інші витрати - усього | 920 | 10 909 340 |
| у тому числі: | | |
| інші витрати за обмінними операціями з них: | 930 | 10 909 339 |
| курсова різниця | 931 | - |
| витрати, пов'язані з реалізацією активів | 932 | - |
| цінна активів | 933 | - |
| втрати від зменшення корисності активів | 934 | - |
| інші витрати за необмінними операціями з них: | 940 | 1 |
| витрати, пов'язані з передачею активів, що передають суб'єкти державного сектору, суб'єктам господарювання, фізичним особам та іншим суб'єктам державного сектору для виконання цільових заходів | 941 | - |
| неповоротні депозити | 942 | - |

Сума отриманих активів, робіт (послуг) у натуральній формі

Сума витрат, вивананих у зв'язку з недоотриманням раніше визначених доходів

(950) -

(960) -

X. Нестачі і втрати грошових коштів і матеріальних цінностей

| Найменування показника | Код рядка | Сума |
|--|-----------|------------|
| 1 | 2 | 3 |
| Недостачі та крадіжки грошових коштів і матеріальних цінностей на початок звітного року | 970 | 18 089 165 |
| Установлено недостачі та крадіжки грошових коштів і матеріальних цінностей протягом звітного року - усього | 980 | - |
| з них: | | |
| віднесено на винних осіб | 981 | - |
| Списано недостачі в межах природного убутку | 990 | - |
| Списано недостачі, винні особи за якими не встановлені | 1000 | - |
| Стягнуто з винних осіб | 1010 | - |
| 1020 | | |
| Списано за висновками слідчих органів | | |
| Недостачі та крадіжки грошових коштів і матеріальних цінностей на кінець звітного року | 1030 | 18 089 165 |
| У тому числі: | | |
| віднесених на винних осіб | 1031 | - |
| списаних заборгованості в спірних органах (винні особи не встановлені) | 1032 | 18 089 165 |

XI. Будівельні контракти

| Найменування показника | Код рядка | Сума |
|--|-----------|------|
| 1 | 2 | 3 |
| Доход за будівельними контрактами за звітний рік | 1050 | - |
| Загальна сума за незавершеними будівельними контрактами | 1060 | - |
| Загальна сума зазначених витрат і визнаного дефіциту на дату балансу | 1070 | - |
| Сума отриманих авансів за будівельними контрактами на дату балансу | 1080 | - |
| Вартість виконаних субпідрядних робіт | 1080 | - |
| Сума проміжних рахунків, яка несплачена | 1100 | - |
| Сума валової заборгованості замовників на дату балансу | 1110 | - |
| Сума валової заборгованості замовникам на дату балансу | 1120 | - |

XII. Біологічні активи

| Групи біологічних активів | Код рядка | Обліковуються за первісною вартістю | | | | Обліковуються за справедливою вартістю | | | | | | | | | | |
|--|-----------|-------------------------------------|------------------------|-------------------|------------------------|--|---------------------------------|-------------------------------|------------------------|-------------------------|---------------------------------|-------------------------------|------------------------|------------------------|-------------------------|------------------------|
| | | Залишок на початок року | Надійшло за рік | Вибуло за рік | Залишок на кінець року | Залишок на початок року | Зменшення/збільшення корисності | нараховано амортизації за рік | Залишок на кінець року | Залишок на початок року | Зміни вартості за рік | вибуло за рік | Залишок на кінець року | | | |
| | | первісна вартість | накопичена амортизація | первісна вартість | накопичена вартість | первісна вартість | накопичена амортизація за рік | первісна вартість | накопичена амортизація | первісна вартість | зменшення/збільшення корисності | нараховано амортизації за рік | первісна вартість | накопичена амортизація | залишок на початок року | залишок на кінець року |
| | | 3 | 4 | 5 | 6 | 7 | 8 | 9 | 10 | 11 | 12 | 13 | 14 | 15 | 16 | |
| Довгострокові біологічні активи - усього | 2 | - | - | - | - | - | - | - | - | - | - | - | - | - | - | - |
| У тому числі: | | | | | | | | | | | | | | | | |
| робоча худоба | 1140 | - | - | - | - | - | - | - | - | - | - | - | - | - | - | - |
| продуктивна худоба | 1141 | - | - | - | - | - | - | - | - | - | - | - | - | - | - | - |
| заготовлені насадження | 1142 | - | - | - | - | - | - | - | - | - | - | - | - | - | - | - |
| інші довгострокові біологічні активи | 1143 | - | - | - | - | - | - | - | - | - | - | - | - | - | - | - |
| Поточні біологічні активи - усього | 1150 | - | - | - | - | - | - | - | - | - | - | - | - | - | - | - |
| У тому числі: | | | | | | | | | | | | | | | | |
| тварини на вирощуванні та відгодівлі | 1151 | - | - | - | - | - | - | - | - | - | - | - | - | - | - | - |
| біологічні активи у стадії біологічних перетворень (фрм тварин на вирощуванні та відгодівлі) | 1152 | - | - | - | - | - | - | - | - | - | - | - | - | - | - | - |
| інші поточні біологічні активи | 1153 | - | - | - | - | - | - | - | - | - | - | - | - | - | - | - |
| Усього | 1190 | - | - | - | - | - | - | - | - | - | - | - | - | - | - | - |

3 рядка 1190 графа 10 і графа 16 балансова вартість біологічних активів, щодо яких існують передбачені заповодом обмеження права власності

3 рядка 1190 графа 13 балансова вартість біологічних активів, переданих у заставу як забезпечення зобов'язань

3 рядка 1190 графа 15 вартість придбаних біологічних активів

вартість безоплатно отриманих біологічних активів

вартість реалізованих біологічних активів

вартість безоплатно переданих біологічних активів

(1191) -

(1192) -

(1193) -

(1194) -

(1195) -

(1196) -

| Найменування показника | Код рядка | Одиниця виміру | Кількість | Вартість первісного визнання за одиницю | Вартість первісного визнання за усього |
|---|-----------|----------------|-----------|---|--|
| | | | | | |
| Продукція та додаткові біологічні активи рослинництва - усього | 2 | - | - | - | - |
| У тому числі: | | | | | |
| зернові і зернобобові | 1200 | - | - | - | - |
| з миск. | 1210 | - | - | - | - |
| пшениця | 1211 | - | - | - | - |
| соя | 1212 | - | - | - | - |
| соняшник | 1213 | - | - | - | - |
| плівак | 1214 | - | - | - | - |
| курсові буряки (фабричні) | 1215 | - | - | - | - |
| картопля | 1216 | - | - | - | - |
| плоди (зерняткові, кісточкові) | 1217 | - | - | - | - |
| інша продукція рослинництва | 1218 | - | - | - | - |
| додаткові біологічні активи рослинництва | 1219 | - | - | - | - |
| Продукція та додаткові біологічні активи тваринництва - усього | 1220 | - | - | - | - |
| У тому числі: | | | | | |
| сиристі жилові м'яси - усього | 1230 | - | - | - | - |
| з нього: | | | | | |
| велика рогата худоба | 1231 | - | - | - | - |
| свині | 1232 | - | - | - | - |
| молоко | 1233 | - | - | - | - |
| вовна | 1234 | - | - | - | - |
| яйця | 1235 | - | - | - | - |
| інша продукція тваринництва | 1236 | - | - | - | - |
| додаткові біологічні активи тваринництва | 1237 | - | - | - | - |
| Продукція тваринництва | 1238 | - | - | - | - |
| Сільськогосподарська продукція та додаткові біологічні активи - разом | 1240 | - | - | - | - |

0

0

XIII. Розшифрування позабалансових рахунків


| Назва рахунку позабалансового обліку | Код рядка | Залишок на початок року | | Надходження | Вибуття | Залишок на кінець звітного року | |
|--|-----------|-------------------------|---------|-------------|---------|---------------------------------|------------|
| | | 3 | 4 | | | 5 | 6 |
| 01 "Оренда/оцінка основні засоби та нематеріальні активи" | 1310 | 95 428 | 10 850 | - | - | 106 378 | 106 378 |
| 011 "Оренда/оцінка основні засоби розпорядників бюджетних коштів" | 1311 | 95 428 | 10 850 | - | - | 106 378 | 106 378 |
| 012 "Оренда/оцінка основні засоби державних цільових фондів" | 1312 | - | - | - | - | - | - |
| 013 "Оренда/оцінка нематеріальні активи розпорядників бюджетних коштів" | 1313 | - | - | - | - | - | - |
| 014 "Оренда/оцінка нематеріальні активи державних цільових фондів" | 1314 | - | - | - | - | - | - |
| 02 "Активи на відповідальності зборів" | 1320 | 871 237 | 110 668 | - | 58 274 | 723 631 | 723 631 |
| 021 "Активи на відповідальності зборів розпорядників бюджетних коштів" | 1321 | 871 237 | 110 668 | - | 58 274 | 723 631 | 723 631 |
| 022 "Активи на відповідальності зборів державних цільових фондів" | 1322 | - | - | - | - | - | - |
| 03 "Бюджетні зобов'язання" | 1330 | - | - | - | - | - | - |
| 031 "Укладені договори (угоди, контракти) розпорядників бюджетних коштів" | 1331 | - | - | - | - | - | - |
| 032 "Укладені договори (угоди, контракти) державних цільових фондів" | 1332 | - | - | - | - | - | - |
| 04 "Непередбачені активи" | 1340 | - | - | - | - | - | - |
| 041 "Непередбачені активи розпорядників бюджетних коштів" | 1341 | - | - | - | - | - | - |
| 042 "Непередбачені активи державних цільових фондів" | 1342 | - | - | - | - | - | - |
| 043 "Тимчасово передані активи" | 1343 | - | - | - | - | - | - |
| 05 "Непередбачені зобов'язання, гарантії та забезпечення надані" | 1350 | - | - | - | - | - | - |
| 051 "Гарантії та забезпечення надані розпорядникам бюджетних коштів" | 1351 | - | - | - | - | - | - |
| 052 "Гарантії та забезпечення надані державних цільових фондів" | 1352 | - | - | - | - | - | - |
| 053 "Непередбачені зобов'язання розпорядників бюджетних коштів" | 1353 | - | - | - | - | - | - |
| 054 "Непередбачені зобов'язання державних цільових фондів" | 1354 | - | - | - | - | - | - |
| 06 "Гарантії та забезпечення отримані" | 1360 | - | - | - | - | - | - |
| 061 "Гарантії та забезпечення отримані розпорядників бюджетних коштів" | 1361 | - | - | - | - | - | - |
| 062 "Гарантії та забезпечення отримані державних цільових фондів" | 1362 | - | - | - | - | - | - |
| 07 "Списані активи" | 1370 | 18 089 165 | - | - | - | 18 089 165 | 18 089 165 |
| 071 "Списана дебіторська заборгованість розпорядників бюджетних коштів" | 1371 | - | - | - | - | - | - |
| 072 "Списана дебіторська заборгованість державних цільових фондів" | 1372 | - | - | - | - | - | - |
| 073 "Невідшкодовані нестачі втрачені від пошування цінностей розпорядників бюджетних коштів" | 1373 | 18 089 165 | - | - | - | 18 089 165 | 18 089 165 |
| 074 "Невідшкодовані нестачі втрачені від пошування цінностей державних цільових фондів" | 1374 | - | - | - | - | - | - |
| 08 "Бланки документів суворої секретності" | 1380 | 70 | - | - | - | 70 | 70 |
| 081 "Бланки документів суворої секретності розпорядників бюджетних коштів" | 1381 | 70 | - | - | - | 70 | 70 |
| 082 "Бланки документів суворої секретності державних цільових фондів" | 1382 | - | - | - | - | - | - |
| 09 "Передані (випдані) активи відповідно до законодавства" | 1390 | - | - | - | - | - | - |
| 091 "Передані (випдані) активи відповідно до законодавства розпорядників бюджетних коштів" | 1391 | - | - | - | - | - | - |
| 092 "Передані (випдані) активи відповідно до законодавства державних цільових фондів" | 1392 | - | - | - | - | - | - |
| Усього | 1400 | 18 855 900 | 121 618 | 58 274 | 58 274 | 18 919 244 | 18 919 244 |

Заступник керівника апарату

Є. В. Ситніченко

Заступник керівника апарату - начальник управління - головний бухгалтер

Ю. П. Пахаленко



Звіт
про надходження та використання коштів загального фонду (форма № 2д, № 2м)
за IV квартал 2018 р.

| | | |
|--|--|------------|
| Установа | Апарат виконавчого органу Київради (Київської міської державної адміністрації) | Коди |
| Територія | ШЕВЧЕНКІВСЬКИЙ Р-Н М.КИЄВА | за ЄДПРОУ |
| Організаційно-правова форма господарювання | Органи місцевого самоврядування | 37853361 |
| Код та назва відомчої класифікації видатків та кредитування державного бюджету | | за КОАТУУ |
| Код та назва програмної класифікації видатків та кредитування державного бюджету | | 8039100000 |
| Код та назва типової відомчої класифікації видатків та кредитування місцевих бюджетів | | за КОПФГ |
| Код та назва програмної класифікації видатків та кредитування місцевих бюджетів (код та назва Типової програмної класифікації видатків та кредитування місцевих бюджетів / тимчасової класифікації видатків та кредитування для бюджетів місцевого самоврядування, які не застосовують програмно-цільового методу) | | 420 |
| Періодичність: квартална, річна. | | |
| Одиниця виміру: грн. коп. | | |

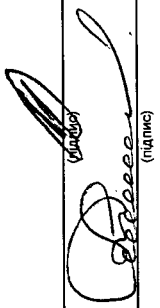
зведена(розпорядники, одержувачі)

| КЕКВ та/або ККК | Код рядка | Затверджено на звітний рік | Затверджено на звітний період (рік) | Залишок на початок звітнього року | Надійшло коштів за звітний період (рік) | Касові за звітний період (рік) | Залишок на кінець звітнього періоду (року) | |
|-----------------|-----------|----------------------------|-------------------------------------|-----------------------------------|---|--------------------------------|--|---|
| | | | | | | | 7 | 8 |
| 1 | | | | | | | | |
| | Х | 178 927 400.00 | 134 791 600.00 | ✓ | 236 978 033.14 | ✓ | 236 978 033.14 | ✓ |
| | | | | | | | | |
| | 2000 | 178 927 400.00 | ✓ | | 236 978 033.14 | ✓ | 236 978 033.14 | ✓ |
| | 2100 | 100 150 700.00 | ✓ | | 99 809 779.26 | ✓ | 99 809 779.26 | ✓ |
| | 2110 | 82 090 800.00 | ✓ | | 82 071 836.48 | ✓ | 82 071 836.48 | ✓ |
| | 2111 | 82 090 800.00 | ✓ | | 82 071 836.48 | ✓ | 82 071 836.48 | ✓ |
| | 2112 | - | | | - | | - | |
| | 2120 | 18 059 900.00 | ✓ | | 17 737 942.78 | ✓ | 17 737 942.78 | ✓ |
| | 2200 | 34 124 500.00 | ✓ | | 25 864 074.45 | ✓ | 25 864 074.45 | ✓ |
| | 2210 | 7 622 200.00 | ✓ | | 3 796 730.50 | ✓ | 3 796 730.50 | ✓ |
| | 2220 | - | | | - | | - | |
| | 2230 | - | | | - | | - | |
| | 2240 | 14 110 800.00 | ✓ | | 11 275 657.08 | ✓ | 11 275 657.08 | ✓ |
| | 2250 | 12 114 900.00 | ✓ | | 10 665 120.28 | ✓ | 10 665 120.28 | ✓ |
| | 2260 | - | | | - | | - | |
| | 2270 | 246 600.00 | ✓ | | 102 086.59 | ✓ | 102 086.59 | ✓ |
| | 2271 | 120 000.00 | ✓ | | 48 470.12 | ✓ | 48 470.12 | ✓ |
| | 2272 | 6 600.00 | ✓ | | 1 930.16 | ✓ | 1 930.16 | ✓ |
| | 2273 | 120 000.00 | ✓ | | 51 686.31 | ✓ | 51 686.31 | ✓ |
| | 2274 | - | | | - | | - | |
| | 2275 | - | | | - | | - | |
| | 2276 | - | | | - | | - | |
| | 2280 | 30 000.00 | ✓ | | 24 480.00 | ✓ | 24 480.00 | ✓ |
| | 2281 | - | | | - | | - | |
| | 2282 | 30 000.00 | ✓ | | 24 480.00 | ✓ | 24 480.00 | ✓ |
| | 2400 | - | | | - | | - | |

| 1 | 2 | 3 | 4 | 5 | 6 | 7 | 8 | 9 |
|---|-------------|------------|----------------------|----------|-----------------------|----------|-----------------------|----------|
| Обслуговування внутрішніх боргових зобов'язань | 2410 | 260 | - | - | - | - | - | - |
| Обслуговування зовнішніх боргових зобов'язань | 2420 | 270 | - | - | - | - | - | - |
| Поточні трансферти | 2600 | 280 | 44 135 800.00 | ✓ | 110 837 067.38 | ✓ | 110 837 067.38 | ✓ |
| Субсидії та поточні трансферти підприємствам (установам, організаціям) | 2610 | 290 | 44 135 800.00 | ✓ | 43 515 742.32 | ✓ | 43 515 742.32 | ✓ |
| Поточні трансферти органам державного управління інших рівнів | 2620 | 300 | - | - | 67 321 325.06 | ✓ | 67 321 325.06 | ✓ |
| Поточні трансферти урядам іноземних держав та міжнародним організаціям | 2630 | 310 | - | - | - | - | - | - |
| Соціальне забезпечення | 2700 | 320 | - | - | - | - | - | - |
| Виплата пенсій і допомоги | 2710 | 330 | - | - | - | - | - | - |
| Стипендії | 2720 | 340 | - | - | - | - | - | - |
| Інші виплати населенню | 2730 | 350 | - | - | - | - | - | - |
| Інші поточні видатки | 2800 | 360 | 516 400.00 | ✓ | 467 112.05 | ✓ | 467 112.05 | ✓ |
| Капітальні видатки | 3000 | 370 | - | - | - | - | - | - |
| Придбання основного капіталу | 3100 | 380 | - | - | - | - | - | - |
| Придбання обладнання і предметів довгострокового користування | 3110 | 390 | - | - | - | - | - | - |
| Капітальне будівництво (придбання) | 3120 | 400 | - | - | - | - | - | - |
| Капітальне будівництво (придбання) житла | 3121 | 410 | - | - | - | - | - | - |
| Капітальне будівництво (придбання) інших об'єктів | 3122 | 420 | - | - | - | - | - | - |
| Капітальний ремонт | 3130 | 430 | - | - | - | - | - | - |
| Капітальний ремонт житлового фонду (приміщень) | 3131 | 440 | - | - | - | - | - | - |
| Капітальний ремонт інших об'єктів | 3132 | 450 | - | - | - | - | - | - |
| Реконструкція та реставрація | 3140 | 460 | - | - | - | - | - | - |
| Реконструкція житлового фонду (приміщень) | 3141 | 470 | - | - | - | - | - | - |
| Реконструкція та реставрація інших об'єктів | 3142 | 480 | - | - | - | - | - | - |
| Реставрація пам'яток культури, історії та архітектури | 3143 | 490 | - | - | - | - | - | - |
| Створення державних запасів і резервів | 3150 | 500 | - | - | - | - | - | - |
| Придбання землі і нематеріальних активів | 3160 | 510 | - | - | - | - | - | - |
| Капітальні трансферти | 3200 | 520 | - | - | - | - | - | - |
| Капітальні трансферти підприємствам (установам, організаціям) | 3210 | 530 | - | - | - | - | - | - |
| Капітальні трансферти органам державного управління інших рівнів | 3220 | 540 | - | - | - | - | - | - |
| Капітальні трансферти урядам іноземних держав та міжнародним організаціям | 3230 | 550 | - | - | - | - | - | - |
| Капітальні трансферти населенню | 3240 | 560 | - | - | - | - | - | - |
| Внутрішнє кредитування | 4100 | 570 | - | - | - | - | - | - |
| Надання внутрішніх кредитів | 4110 | 580 | - | - | - | - | - | - |
| Надання кредитів органам державного управління інших рівнів | 4111 | 590 | - | - | - | - | - | - |
| Надання кредитів підприємствам, установам, організаціям | 4112 | 600 | - | - | - | - | - | - |
| Надання інших внутрішніх кредитів | 4113 | 610 | - | - | - | - | - | - |
| Зовнішнє кредитування | 4200 | 620 | - | - | - | - | - | - |
| Надання зовнішніх кредитів | 4210 | 630 | - | - | - | - | - | - |
| Інші видатки | 5000 | 640 | X | - | 34 364 300.00 | X | X | X |
| Нерозподілені видатки | 9000 | 650 | - | - | - | - | - | - |

1 Заповнюється розпорядниками бюджетних коштів.

Заступник керівника апарату


(підпис)

Є. В. Ситніченко
(ініціали, прізвище)

Заступник керівника апарату - начальник управління - головний бухгалтер

Ю. П. Пахаленко
(ініціали, прізвище)

Додаток 3
до Порядку складання бюджетної звітності розпорядниками та
одержувачами бюджетних коштів звітності фондами
загальнооб'язкового державного соціального і пенсійного
страхування (пункт 1 розділу II)

Звіт про надходження і використання коштів, отриманих за іншими джерелами власних надходжень (форма № 4-2д, № 4-2м) за IV квартал 2018 р.

| | | |
|-----------|------------|------|
| за ЄДПРОУ | 37853361 | Коди |
| за КОАТУУ | 8039100000 | |
| за КОПег | 420 | |

Установа **Апарат виконавчого органу Кміради (Київської міської державної адміністрації)**

Територія **ШЕВЧЕНКІВСЬКИЙ Р-Н М.КИЄВА**

Організаційно-правова форма господарювання **Органи місцевого самоврядування**

Код та назва відомчої класифікації видатків та кредитування державного бюджету

Код та назва програмної класифікації видатків та кредитування державного бюджету

Код та назва типової відомчої класифікації видатків та кредитування місцевих бюджетів

Код та назва програмної класифікації видатків та кредитування місцевих бюджетів

Код та назва Типової програмної класифікації видатків та кредитування місцевих бюджетів / Типової класифікації видатків та кредитування для бюджетів місцевого самоврядування, які не застосовують програмно-цільового методу

Періодичність: **місячна, грн. юр.**

Одиниця виміру: **квартильна, річна.**

по розпоряднику по реєстраційному рахунку

| Надходження коштів - усього | Код рядка | Затверджено на звітний рік | Залишок на початок звітного року | | Перераховано залишок | Надійшло коштів за звітний період (рік) | Касові за звітний період (рік) | | Залишок на кінець звітного періоду (року) | | |
|--|-------------|----------------------------|----------------------------------|---|----------------------|---|--------------------------------|---|---|---|----------|
| | | | усього | у тому числі на рахунках в установах банків | | | усього | у тому числі перераховані з рахунків в установах банків | усього | у тому числі на рахунках в установах банків | |
| 1 | 2 | 3 | 4 | 5 | 6 | 7 | 8 | 9 | 10 | 11 | 12 |
| Від отриманих благодійних внесків, грантів та дарунків | X | 010 | 14 372.00 | - | - | 14 372.00 | X | X | X | - | - |
| Від підприємств, організацій, фізичних осіб та від інших бюджетних установ для виконання цільових заходів, у тому числі заходів з відчуження для суспільних потреб земельних ділянок та розміщення на них інших об'єктів нерухомого майна, що перебувають у приватній власності фізичних або юридичних осіб | X | 020 | - | X | X | - | X | X | X | X | X |
| Від інших та професійно-технічних навчальних закладів від розміщення на депозитах тимчасово вільних бюджетних коштів, отриманих за надання платних послуг, якщо таким закладам законом надано відповідне право, державних і комунальних вищих навчальних закладів, державних наукових установ, державних і комунальних закладів культури як відсотків, нарахованих на залишок коштів на поточних рахунках, відкритих у банках державного сектору для розміщення власних надходжень, отриманих як плата за послуги, що надаються ними згідно з основною діяльністю, благодійні внески та гранти | X | 030 | 14 372.00 | X | X | 14 372.00 | X | X | X | X | X |
| Від реалізації майнових прав на фільми, вихідні матеріали фільмів та фільмокопії, створені за бюджетні кошти за державним замовленням або на умовах фінансової підтримки | X | 040 | - | X | X | - | X | X | X | X | X |
| Фінансування | X | 060 | - | X | X | - | X | X | X | X | X |
| | X | 070 | 14 372.00 | X | X | X | 14 372.00 | X | X | X | X |
| | X | 080 | - | X | X | - | - | - | - | - | - |
| Видатки - усього | 2000 | 080 | 1 235.00 | X | X | X | 1 235.00 | X | X | X | X |
| у тому числі: | | | | | | | | | | | |
| Поточні видатки | | | | | | | | | | | |
| Оплата праці і нарахування на заробітну плату | 2100 | 090 | - | X | X | X | - | - | - | X | X |
| Оплата праці | 2110 | 100 | - | X | X | X | - | - | - | X | X |
| Заробітна плата | 2111 | 110 | - | X | X | X | - | - | - | X | X |
| Грошове забезпечення військовослужбовців | 2120 | 120 | - | X | X | X | - | - | - | X | X |
| Нарахування на оплату праці | 2121 | 120 | - | X | X | X | - | - | - | X | X |
| Використання товарів і послуг | 2200 | 140 | 1 235.00 | X | X | X | 1 235.00 | X | X | X | X |
| Грошове забезпечення військовослужбовців | 2210 | 150 | 1 235.00 | X | X | X | 1 235.00 | X | X | X | X |
| Предмети, матеріали, обладнання та інвентар | 2220 | 160 | - | X | X | X | - | - | - | X | X |
| Медикаменти та перев'язувальні матеріали | 2230 | 170 | - | X | X | X | - | - | - | X | X |
| Продукти харчування | 2240 | 180 | - | X | X | X | - | - | - | X | X |
| Оплата послуг (крім комунальних) | 2250 | 190 | - | X | X | X | - | - | - | X | X |
| Видатки на відраження | 2260 | 200 | - | X | X | X | - | - | - | X | X |
| Видатки та заходи спеціального призначення | 2270 | 210 | - | X | X | X | - | - | - | X | X |
| Оплата комунальних послуг та енергоносіїв | 2271 | 220 | - | X | X | X | - | - | - | X | X |
| Оплата теплоснабчання | | | | X | X | X | | | | X | X |

| 1 | 2 | 4 | 5 | 6 | 7 | 8 | 9 | 10 | 11 | 12 |
|--|-------------|------------------|---|---|---|---|------------------|----|----|----|
| Оплата водопостачання та водовідведення | 2272 | - | X | X | X | X | - | - | X | X |
| Оплата електроенергії | 2273 | - | X | X | X | X | - | - | X | X |
| Оплата природного газу | 2274 | - | X | X | X | X | - | - | X | X |
| Оплата інших енергоносіїв | 2275 | - | X | X | X | X | - | - | X | X |
| Оплата енергосервісу | 2276 | - | X | X | X | X | - | - | X | X |
| Дослідження і розробки, окремі заходи по реалізації державних (регіональних) програм | 2280 | - | X | X | X | X | - | - | X | X |
| Дослідження і розробки окремі заходи розвитку по реалізації державних (регіональних) програм | 2281 | - | X | X | X | X | - | - | X | X |
| Окремі заходи по реалізації державних (регіональних) програм, не віднесені до заходів розвитку | 2282 | - | X | X | X | X | - | - | X | X |
| Обслуговування боргових зобов'язань | 2400 | - | X | X | X | X | - | - | X | X |
| Обслуговування внутрішніх боргових зобов'язань | 2410 | - | X | X | X | X | - | - | X | X |
| Обслуговування зовнішніх боргових зобов'язань | 2420 | - | X | X | X | X | - | - | X | X |
| Поточні трансферти | 2600 | - | X | X | X | X | - | - | X | X |
| Субсидії та поточні трансферти підприємствам (установам, організаціям) | 2610 | - | X | X | X | X | - | - | X | X |
| Поточні трансферти органам державного управління інших рівнів | 2620 | - | X | X | X | X | - | - | X | X |
| Поточні трансферти урядом іноземних держав та міжнародним організаціям | 2630 | - | X | X | X | X | - | - | X | X |
| Соціальне забезпечення | 2700 | - | X | X | X | X | - | - | X | X |
| Виплата пенсій і допомоги | 2710 | - | X | X | X | X | - | - | X | X |
| Стипендії | 2720 | - | X | X | X | X | - | - | X | X |
| Інші виплати населенню | 2730 | - | X | X | X | X | - | - | X | X |
| Інші поточні видатки | 2800 | - | X | X | X | X | - | - | X | X |
| Капітальні видатки | 3000 | 13 137,00 | X | X | X | X | 13 137,00 | - | X | X |
| Придбання основного капіталу | 3100 | 13 137,00 | X | X | X | X | 13 137,00 | - | X | X |
| Придбання обладнання і предметів довгострокового користування | 3110 | 13 137,00 | X | X | X | X | 13 137,00 | - | X | X |
| Капітальне будівництво (придбання) | 3120 | 460 | X | X | X | X | - | - | X | X |
| Капітальне будівництво (придбання) житла | 3121 | 470 | X | X | X | X | - | - | X | X |
| Капітальне будівництво (придбання) інших об'єктів | 3122 | 480 | X | X | X | X | - | - | X | X |
| Капітальний ремонт | 3130 | 490 | X | X | X | X | - | - | X | X |
| Капітальний ремонт житлового фонду (приміщення) | 3131 | 500 | X | X | X | X | - | - | X | X |
| Капітальний ремонт інших об'єктів | 3132 | 510 | X | X | X | X | - | - | X | X |
| Реконструкція та реставрація | 3140 | 520 | X | X | X | X | - | - | X | X |
| Реконструкція житлового фонду (приміщення) | 3141 | 530 | X | X | X | X | - | - | X | X |
| Реконструкція та реставрація інших об'єктів | 3142 | 540 | X | X | X | X | - | - | X | X |
| Реставрація пам'яток культури, історії та архітектури | 3143 | 550 | X | X | X | X | - | - | X | X |
| Створення державних запасів і резервів | 3150 | 560 | X | X | X | X | - | - | X | X |
| Придбання землі і нематеріальних активів | 3160 | 570 | X | X | X | X | - | - | X | X |
| Капітальні трансферти | 3200 | 580 | X | X | X | X | - | - | X | X |
| Капітальні трансферти підприємствам (установам, організаціям) | 3210 | 590 | X | X | X | X | - | - | X | X |
| Капітальні трансферти органам державного управління інших рівнів | 3220 | 600 | X | X | X | X | - | - | X | X |
| Капітальні трансферти урядом іноземних держав та міжнародним організаціям | 3230 | 610 | X | X | X | X | - | - | X | X |
| Капітальні трансферти населенню | 3240 | 620 | X | X | X | X | - | - | X | X |
| Внутрішнє кредитування | 4100 | 630 | X | X | X | X | - | - | X | X |
| Надання внутрішніх кредитів | 4110 | 640 | X | X | X | X | - | - | X | X |
| Надання кредитів органам державного управління інших рівнів | 4111 | 650 | X | X | X | X | - | - | X | X |
| Надання кредитів підприємствам, установам, організаціям | 4112 | 660 | X | X | X | X | - | - | X | X |
| Надання інших внутрішніх кредитів | 4113 | 670 | X | X | X | X | - | - | X | X |
| Зовнішнє кредитування | 4200 | 680 | X | X | X | X | - | - | X | X |
| Надання зовнішніх кредитів | 4210 | 690 | X | X | X | X | - | - | X | X |

Заступник керівника апарату

С. В. Ситніченко
(підпис, прізвище)

Заступник керівника апарату - начальник управління - головний бухгалтер

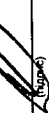
Ю. П. Пахаленко
(підпис, прізвище)

24 січня 2019 р.

| 1 | 2 | 3 | 4 | 5 | 6 | 7 | 8 | 9 | 10 | 11 | 12 | 13 |
|---|-------------|------------|---------------------|---------------------|----------|----------|----------|----------|----------------------|----------|----------|----------|
| Інші виплати населенню | 2730 | 350 | - | - | - | - | - | - | - | - | - | - |
| Інші поточні видатки | 2800 | 360 | - | - | - | - | - | - | - | - | - | - |
| Капітальні видатки | 3000 | 370 | 8 737 400.00 | - | - | - | - | - | 63 966 176.32 | - | - | - |
| Придбання основного капіталу | 3100 | 380 | 8 737 400.00 | - | - | - | - | - | 7 677 776.30 | - | - | - |
| Придбання обладнання і предметів довгострокового користування | 3110 | 390 | 8 737 400.00 | - | - | - | - | - | 7 577 776.30 | - | - | - |
| Капітальне будівництво (придбання) | 3120 | 400 | - | - | - | - | - | - | - | - | - | - |
| Капітальне будівництво (придбання) житла | 3121 | 410 | - | - | - | - | - | - | - | - | - | - |
| Капітальне будівництво (придбання) інших об'єктів | 3122 | 420 | - | - | - | - | - | - | - | - | - | - |
| Капітальний ремонт | 3130 | 430 | - | - | - | - | - | - | - | - | - | - |
| Капітальний ремонт житлового фонду (приміщення) | 3131 | 440 | - | - | - | - | - | - | - | - | - | - |
| Капітальний ремонт інших об'єктів | 3132 | 450 | - | - | - | - | - | - | - | - | - | - |
| Реконструкція та реставрація | 3140 | 460 | - | - | - | - | - | - | - | - | - | - |
| Реконструкція житлового фонду (приміщення) | 3141 | 470 | - | - | - | - | - | - | - | - | - | - |
| Реконструкція та реставрація інших об'єктів | 3142 | 480 | - | - | - | - | - | - | - | - | - | - |
| Реставрація пам'яток культури, історії та архітектури | 3143 | 490 | - | - | - | - | - | - | - | - | - | - |
| Створення державних запасів і резервів | 3150 | 500 | - | - | - | - | - | - | - | - | - | - |
| Придбання землі та нематеріальних актівів | 3160 | 510 | - | - | - | - | - | - | - | - | - | - |
| Капітальні трансферти | 3200 | 620 | - | - | - | - | - | - | 56 388 400.02 | - | - | - |
| Капітальні трансферти підприємствам (установам, організаціям) | 3210 | 530 | - | - | - | - | - | - | - | - | - | - |
| Капітальні трансферти органам державного управління інших рівнів | 3220 | 540 | - | - | - | - | - | - | 56 388 400.02 | - | - | - |
| Капітальні трансферти урядам іноземних держав та міжнародним організаціям | 3230 | 550 | - | - | - | - | - | - | - | - | - | - |
| Капітальні трансферти населенню | 3240 | 560 | - | - | - | - | - | - | - | - | - | - |
| Внутрішнє кредитування | 4100 | 670 | - | - | - | - | - | - | - | - | - | - |
| Надання внутрішніх кредитів | 4110 | 680 | - | - | - | - | - | - | - | - | - | - |
| Надання кредитів органам державного управління інших рівнів | 4111 | 590 | - | - | - | - | - | - | - | - | - | - |
| Надання кредитів підприємствам, установам, організаціям | 4112 | 600 | - | - | - | - | - | - | - | - | - | - |
| Надання інших внутрішніх кредитів | 4113 | 610 | - | - | - | - | - | - | - | - | - | - |
| Зовнішнє кредитування | 4200 | 620 | - | - | - | - | - | - | - | - | - | - |
| Надання зовнішніх кредитів | 4210 | 630 | - | - | - | - | - | - | - | - | - | - |
| Інші видатки | 6000 | 640 | X | - | X | X | X | X | X | X | X | X |
| | | | | 8 737 400.00 | | | | | | | | |

1 - Заповнюється розпорядниками бюджетних коштів.

Заступник керівника апарату


(підпис)

С. В. Ситніченко
(підпис, прізвище)

Заступник керівника апарату - начальник управління -
головний бухгалтер


(підпис)

Ю. П. Пахаленко
(підпис, прізвище)

24 січня 2019 р.

| 1 | 2 | 3 | 4 | 5 | 6 | 7 | 8 | 9 | 10 | 11 | 12 | 13 |
|---|----------|------------|---|---|---|---|---|---|-------------------|----|----|-------------------|
| Субсидії та поточні трансферти підприємствам (установам, організаціям) | 2610 | 300 | - | - | - | - | - | - | - | - | - | - |
| Поточні трансферти органам державного управління інших рівнів | 2620 | 310 | - | - | - | - | - | - | - | - | - | - |
| Поточні трансферти урядам іноземних держав та міжнародним організаціям | 2630 | 320 | - | - | - | - | - | - | - | - | - | - |
| Соціальне забезпечення | 2700 | 330 | - | - | - | - | - | - | - | - | - | - |
| Виплата пенсій і допомоги | 2710 | 340 | - | - | - | - | - | - | - | - | - | - |
| Стипендії | 2720 | 350 | - | - | - | - | - | - | - | - | - | - |
| Інші виплати населенню | 2730 | 360 | - | - | - | - | - | - | - | - | - | - |
| Інші поточні видатки | 2800 | 370 | - | - | - | - | - | - | - | - | - | - |
| Капітальні видатки | 3000 | 380 | - | - | - | - | - | - | - | - | - | - |
| Придбання основного капіталу ¹ | 3100 | 390 | - | - | - | - | - | - | - | - | - | - |
| Придбання обладнання і предметів довгострокового користування | 3110 | 400 | - | - | - | - | - | - | - | - | - | - |
| Капітальне будівництво (придбання) | 3120 | 410 | - | - | - | - | - | - | - | - | - | - |
| Капітальне будівництво (придбання) житла | 3121 | 420 | - | - | - | - | - | - | - | - | - | - |
| Капітальне будівництво (придбання) інших об'єктів | 3122 | 430 | - | - | - | - | - | - | - | - | - | - |
| Капітальний ремонт | 3130 | 440 | - | - | - | - | - | - | - | - | - | - |
| Капітальний ремонт житлового фонду (приміщення) | 3131 | 450 | - | - | - | - | - | - | - | - | - | - |
| Капітальний ремонт інших об'єктів | 3132 | 460 | - | - | - | - | - | - | - | - | - | - |
| Реконструкція та реставрація | 3140 | 470 | - | - | - | - | - | - | - | - | - | - |
| Реконструкція житлового фонду (приміщення) | 3141 | 480 | - | - | - | - | - | - | - | - | - | - |
| Реконструкція та реставрація інших об'єктів | 3142 | 490 | - | - | - | - | - | - | - | - | - | - |
| Реставрація пам'яток культури, історії та архітектури | 3143 | 500 | - | - | - | - | - | - | - | - | - | - |
| Створення державних запасів і резервів | 3150 | 510 | - | - | - | - | - | - | - | - | - | - |
| Придбання землі та нематеріальних активів | 3160 | 520 | - | - | - | - | - | - | - | - | - | - |
| Капітальні трансферти | 3200 | 530 | - | - | - | - | - | - | - | - | - | - |
| Капітальні трансферти підприємствам (установам, організаціям) | 3210 | 540 | - | - | - | - | - | - | - | - | - | - |
| Капітальні трансферти органам державного управління інших рівнів | 3220 | 550 | - | - | - | - | - | - | - | - | - | - |
| Капітальні трансферти урядам іноземних держав та міжнародним організаціям | 3230 | 560 | - | - | - | - | - | - | - | - | - | - |
| Капітальні трансферти населенню | 3240 | 570 | - | - | - | - | - | - | - | - | - | - |
| Разом² | X | 580 | - | - | - | - | - | - | 564 672.00 | - | - | 564 672.00 |

1 У місячній бюджетній звітності рядок з 300 по 570 не заповнюється.

2 Складається з суми рядків "Доходи" та "Видатки - усього".

Заступник керівника апарату

Є. В. Ситніченко
(підпис, прізвище)

Заступник керівника апарату - начальник управління -
головний бухгалтер

Ю. П. Пахаленко
(підпис, прізвище)

24 січня 2019 р.