

Додаток 1
до Національного положення (стандарту) бухгалтерського
обліку в державному секторі 101 "Подання фінансової звітності"

Дата (рік, місяць, число)

КОДИ		
2020	01	01
37853361		
8039100000		
420		
01004		
84.11		

Установа/бюджет Апарат виконавчого органу Київради (Київської міської державної адміністрації)

за ЄДРПОУ

Територія ШЕВЧЕНКІВСЬКИЙ Р-Н М.КИЄВА

за КОАТУУ

Організаційно-правова форма господарювання Органи місцевого самоврядування

за КОПФГ

Орган державного управління Обласні, Київська та Севастопольська міські ради

за КОДУ

Вид економічної діяльності Державне управління загального характеру

за КВЕД

Одиниця виміру: грн.

Періодичність: проміжна, річна.

Баланс
на 01 січня 2020 року

Форма №1-дс

Актив	Код рядка	На початок звітного періоду	На кінець звітного періоду
1	2	3	4
I. Нефінансові активи			
Основні засоби:	1000	22 796 853	27 533 496
первісна вартість	1001	33 285 473	42 323 386
знос	1002	10 488 620	14 789 890
Інвестиційна нерухомість:	1010	-	-
первісна вартість	1011	-	-
знос	1012	-	-
Нематеріальні активи:	1020	20 658	20 658
первісна вартість	1021	20 658	20 658
накопичена амортизація	1022	-	-
Незавершені капітальні інвестиції	1030	128 959	872 627
Довгострокові біологічні активи:	1040	-	-
первісна вартість	1041	-	-
накопичена амортизація	1042	-	-
Запаси	1050	4 212 503	5 124 908
Виробництво	1060	-	-
Поточні біологічні активи	1090	-	-
Усього за розділом I	1095	27 158 973	33 551 689
II. Фінансові активи			
Довгострокова дебіторська заборгованість	1100	-	-
Довгострокові фінансові інвестиції, у тому числі:	1110	-	-
цінні папери, крім акцій	1111	-	-
акції та інші форми участі в капіталі	1112	-	-
Поточна дебіторська заборгованість			
за розрахунками з бюджетом	1120	-	-
за розрахунками за товари, роботи, послуги	1125	-	-
за наданими кредитами	1130	-	-
за виданими авансами	1135	-	-
за розрахунками із соціального страхування	1140	117 627	267 369
за внутрішніми розрахунками	1145	-	-
інша поточна дебіторська заборгованість	1150	25 950	25 950
Поточні фінансові інвестиції	1155	-	-
Грошові кошти та їх еквіваленти розпорядників бюджетних коштів та державних цільових фондів у:			
національній валюті, у тому числі в:	1160	44 475	12 881
касї	1161	70	-
казначействі	1162	44 405	12 881
установах банків	1163	-	-
дорозі	1164	-	-
іноземній валюті	1165	-	-
Кошти бюджетів та інших клієнтів на:			
єдиному казначейському рахунку	1170	-	-
рахунках в установах банків, у тому числі в:	1175	-	-
національній валюті	1176	-	-
іноземній валюті	1177	-	-
Інші фінансові активи	1180	-	-
Усього за розділом II	1195	188 052	306 200
III. ВИТРАТИ МАЙБУТНІХ ПЕРІОДІВ			
	1200	-	-
Баланс	1300	27 347 025	33 857 889

Пасив	код рядка	На початок звітної періоду	На кінець звітної періоду
1	2	3	4
I. ВЛАСНИЙ КАПІТАЛ ТА ФІНАНСОВИЙ РЕЗУЛЬТАТ			
Внесений капітал	1400	26 635 131	34 543 861
Капітал у дооцінках	1410	-	-
Фінансовий результат	1420	-143 769	-1 838 849
Капітал у підприємствах	1430	-	-
Резерви	1440	-	-
Цільове фінансування	1450	128 959	872 627
Усього за розділом I	1495	26 620 321	33 577 639
II. ЗОБОВ'ЯЗАННЯ			
Довгострокові зобов'язання:		-	-
за цінними паперами	1500	-	-
за кредитами	1510	-	-
інші довгострокові зобов'язання	1520	-	-
Поточна заборгованість за довгостроковими зобов'язаннями	1530	-	-
Поточні зобов'язання:		-	-
за платежами до бюджету	1540	8 743	11 259
за розрахунками за товари, роботи, послуги	1545	564 672	-
за кредитами	1550	-	-
за одержаними авансами	1555	-	-
за розрахунками з оплати праці	1560	104 270	256 110
за розрахунками із соціального страхування	1565	4 614	-
за внутрішніми розрахунками	1570	-	-
інші поточні зобов'язання, з них:	1575	44 405	12 881
за цінними паперами	1576	-	-
Усього за розділом II	1595	726 704	280 250
III. ЗАБЕЗПЕЧЕННЯ			
	1600	-	-
IV. ДОХОДИ МАЙБУТНІХ ПЕРІОДІВ			
	1700	-	-
Баланс	1800	27 347 025	33 857 889

Заступник керівника апарату



 (підпис)

Є. В. Ситніченко

Заступник керівника апарату - начальник
 управління - головний бухгалтер



 (підпис)

Ю. П. Пахаленко

Дата(рік,місяць,число)	КОДИ	
	2020	01
за СДРПОУ	37853361	
за КОАТУУ	8039100000	
за КОПФГ	420	
за КОДУ	01004	
за КВЕД	84.11	

Установа/бюджет: Апарат виконавчого органу Київради (Київської міської державної адміністрації)
 Територія: ШЕВЧЕНКІВСЬКИЙ Р-Н М.КИЄВА
 Організаційно-правова форма господарювання: Органи місцевого самоврядування
 Орган державного управління: Обласні, Київська та Севастопольська міські ради
 Вид економічної діяльності: Державне управління загального характеру
 Одиниця виміру: грн
 Періодичність: проміжна, річна

**Звіт про фінансові результати
за 2019 рік**

I. ФІНАНСОВИЙ РЕЗУЛЬТАТ ДІЯЛЬНОСТІ

Форма №2-дс

Стаття	Код рядка	За звітний період	За аналогічний період попереднього року
1	2	3	4
ДОХОДИ		-	-
Доходи від обмінних операцій		-	-
Бюджетні асигнування	2010	171 726 801	124 861 412
Доходи від надання послуг (виконання робіт)	2020	-	-
Доходи від продажу активів	2030	-	-
Фінансові доходи	2040	-	-
Інші доходи від обмінних операцій	2050	-	-
Усього доходів від обмінних операцій	2080	171 726 801	124 861 412
Доходи від необмінних операцій		-	-
Податкові надходження	2090	-	-
Неподаткові надходження	2100	-	-
Трансферти	2110	77 194 960	123 709 725
Надходження до державних цільових фондів	2120	-	-
Інші доходи від необмінних операцій	2130	1 314	6 530
Усього доходів від необмінних операцій	2170	77 196 274	123 716 255
Усього доходів	2200	248 923 075	248 577 667
ВИТРАТИ		-	-
Витрати за обмінними операціями		-	-
Витрати на виконання бюджетних програм	2210	164 164 701	115 278 587
Витрати на виготовлення продукції (надання послуг, виконання робіт)	2220	-	-
Витрати з продажу активів	2230	-	-
Фінансові витрати	2240	-	-
Інші витрати за обмінними операціями	2250	9 296 393	10 909 339
Усього витрат за обмінними операціями	2290	173 461 094	126 187 926
Витрати за необмінними операціями		-	-
Трансферти	2300	77 194 960	123 709 725
Інші витрати за необмінними операціями	2310	4	1
Усього витрат за необмінними операціями	2340	77 194 964	123 709 726
Усього витрат	2380	250 656 058	249 897 652
Профіцит/дефіцит за звітний період	2390	-1 732 983	-1 319 985

II. ВИДАТКИ БЮДЖЕТУ (КОШТОРИСУ) ЗА ФУНКЦІОНАЛЬНОЮ КЛАСИФІКАЦІЄЮ ВИДАТКІВ ТА КРЕДИТУВАННЯ БЮДЖЕТУ

Найменування показників	Код рядка	За звітний період	За аналогічний період попереднього року
1	2	3	4
Загальнодержавні функції	2420	250656058	249 897 652
Оборона	2430	-	-
Громадський порядок, безпека та судова влада	2440	-	-
Економічна діяльність	2450	-	-
Охорона навколишнього природного середовища	2460	-	-
Житлово-комунальне господарство	2470	-	-
Охорона здоров'я	2480	-	-
Духовний та фізичний розвиток	2490	-	-
Освіта	2500	-	-
Соціальний захист та соціальне забезпечення	2510	-	-
УСЬОГО:	2520	250656058	249 897 652

III. ВИКОНАННЯ БЮДЖЕТУ (КОШТОРИСУ)


Стаття	Код рядка	Загальний фонд			Спеціальний фонд		
		план на звітний рік	фактична сума виконання за звітний період	різниця (графа 4 мінус графа 3)	план на звітний період з урахуванням змін	фактична сума виконання за звітний період	різниця (графа 7 мінус графа 6)
1	2	3	4	5	6	7	8
ДОХОДИ		-	-	-	-	-	-
Податкові надходження	2530	-	-	-	-	-	-
Неподаткові надходження	2540	-	-	-	-	-	-
Доходи від власності та підприємницької діяльності	2541	-	-	-	-	-	-
Адміністративні збори та платежі, доходи від некомерційної господарської діяльності	2542	-	-	-	-	-	-
Інші неподаткові надходження	2543	-	-	-	-	-	-
Власні надходження бюджетних установ	2544	-	-	-	-	-	-
Доходи від операцій з капіталом	2550	-	-	-	-	-	-
Офіційні трансферти з них:	2560	-	-	-	-	-	-
від органів державного управління	2561	-	-	-	-	-	-
Цільові фонди	2570	-	-	-	-	-	-
Надходження державних цільових фондів	2580	-	-	-	-	-	-
Надходження Пенсійного фонду України	2581	-	-	-	-	-	-
Надходження Фонду загальнообов'язкового державного соціального страхування України на випадок безробіття	2582	-	-	-	-	-	-
Надходження Фонду соціального страхування України	2583	-	-	-	-	-	-
Інші надходження	2590	-	-	-	-	-	-
Усього доходів	2600	-	-	-	-	-	-
ВИТРАТИ		-	-	-	-	-	-
Оплата праці і нарахування на заробітну плату	2610	-	-	-	-	-	-
Використання товарів і послуг	2620	-	-	-	-	-	-
Обслуговування боргових зобов'язань	2630	-	-	-	-	-	-
Поточні трансферти з них:	2640	-	-	-	-	-	-
органам державного управління інших рівнів	2641	-	-	-	-	-	-
Соціальне забезпечення	2650	-	-	-	-	-	-
Інші поточні видатки	2660	-	-	-	-	-	-
Нерозподілені видатки	2670	-	-	-	-	-	-
Придбання основного капіталу	2680	-	-	-	-	-	-
Капітальні трансферти з них:	2690	-	-	-	-	-	-
органам державного управління інших рівнів	2691	-	-	-	-	-	-
Внутрішнє кредитування	2700	-	-	-	-	-	-
Зовнішнє кредитування	2710	-	-	-	-	-	-
Усього витрат	2780	-	-	-	-	-	-
Профіцит/дефіцит за звітний період	2790	-	-	-	-	-	-

IV. ЕЛЕМЕНТИ ВИТРАТ ЗА ОБМІННИМИ ОПЕРАЦІЯМИ

Стаття	Код рядка	За звітний період	За аналогічний період попереднього року
1	2	3	4
Витрати на оплату праці	2820	111770371	82 071 836
Відрахування на соціальні заходи	2830	24390699	17 737 943
Матеріальні витрати	2840	24790332	13 084 004
Амортизація	2850	3213299	2 384 804
Інші витрати	2860	9296393	10 909 339
Усього	2890	173461094	126 187 926

Заступник керівника апарату

Заступник керівника апарату - начальник управління - головний бухгалтер


(підпис)

С. В. Ситніченко

Ю. П. Пахаленко

Додаток 3
до Національного положення (стандарту) бухгалтерського
обліку в державному секторі 101 "Подання фінансової звітності"

Установа/бюджет	Апарат виконавчого органу Київради (Київської міської державної адміністрації)	Дата (рік, місяць, число)	2020 01 01
Територія	ШЕВЧЕНКІВСЬКИЙ Р-Н М.КИЄВА	за ЄДРПОУ	37853361
Організаційно-правова форма господарювання	Органи місцевого самоврядування	за КОАТУУ	8039100000
Орган державного управління	Обласні, Київська та Севастопольська міські ради	за КОПФГ	420
Вид економічної діяльності	Державне управління загального характеру	за КОДУ	01004
Одиниця виміру: грн.		за КВЕД	84.11
Періодичність: річна.			

ЗВІТ ПРО РУХ ГРОШОВИХ КОШТІВ
за 2019 рік

Стаття	Код рядка	За звітний період	Форма №3-дс
			За аналогічний період попереднього року
1	2	3	4
I. Рух коштів у результаті операційної діяльності			
Надходження від обмінних операцій:		-	-
бюджетні асигнування	3000	171 726 801	124 861 412
надходження від надання послуг (виконання робіт)	3005	-	-
надходження від продажу активів	3010	-	-
інші надходження від обмінних операцій	3015	-	-
Надходження від необмінних операцій:		-	-
податкові надходження	3020	-	-
неподаткові надходження	3025	-	-
трансферти з них:	3030	77 194 960	123 709 725
кошти трансфертів, отримані від органів державного управління	3031	-	-
надходження до державних цільових фондів	3040	-	-
інші надходження від необмінних операцій	3045	2 400 167	14 372
Надходження грошових коштів за внутрішніми операціями	3050	926 173	657 817
інші надходження	3090	2 270 302	871 404
Усього надходжень від операційної діяльності	3095	253 592 230	249 456 913
Витрати за обмінними операціями:		-	-
витрати на виконання бюджетних програм	3100	171 622 556	114 054 261
витрати на виготовлення продукції (надання послуг, виконання робіт)	3110	-	-
витрати з продажу активів	3115	-	-
інші витрати за обмінними операціями	3120	104 245	10 909 339
Витрати за необмінними операціями:		-	-
трансферти з них:	3125	77 194 960	123 709 725
кошти трансфертів органам державного управління інших рівнів	3126	-	-
інші витрати за необмінними операціями	3130	2 400 167	14 372
Витрати грошових коштів за внутрішніми операціями	3135	926 243	657 817
інші витрати	3180	2 301 826	727 303
Усього витрат від операційної діяльності	3190	253 623 754	249 415 000
Чистий рух коштів від операційної діяльності	3195	-31 524	41 913
II. Рух коштів у результаті інвестиційної діяльності			
Надходження від продажу:			
фінансових інвестицій	3200	-	-
основних засобів	3205	-	-
інвестиційної нерухомості	3210	-	-
нематеріальних активів	3215	-	-
незавершених капітальних інвестицій	3220	-	-
довгострокових біологічних активів	3225	-	-
Надходження цільового фінансування	3230	7 525 724	8 755 142
інші надходження	3235	-	-
Усього надходжень від інвестиційної діяльності	3240	7 525 724	8 755 142
Витрати на придбання:			
фінансових інвестицій	3245	-	-
основних засобів	3250	83 110	1 241 960
інвестиційної нерухомості	3255	-	-
нематеріальних активів	3260	-	-
незавершених капітальних інвестицій	3265	7 442 614	7 513 182
довгострокових біологічних активів	3270	-	-
інші витрати	3285	-	-
Усього витрат від інвестиційної діяльності	3290	7 525 724	8 755 142
Чистий рух коштів від інвестиційної діяльності	3295	-	-
III. Рух коштів у результаті фінансової діяльності			
Надходження від:			
повернення кредитів	3300	-	-

отримання позик	3305	-	-
отримання відсотків (роялті)	3310	-	-
Інші надходження	3340	-	-
Усього надходжень від фінансової діяльності	3345	-	-
Витрати на :			
надання кредитів	3350	-	-
погашення позик	3355	-	-
сплату відсотків	3360	-	-
Інші витрати	3380	-	-
Коригування	3385	-	-
Усього витрат від фінансової діяльності	3390	-	-
Чистий рух коштів від фінансової діяльності	3395	-	-
Чистий рух коштів за звітний період	3400	-31 594	41 913
Залишок коштів на початок року	3405	44 475	2 562
Залишок коштів отриманий	3410	-	-
Залишок коштів перерахований	3415	-	-
Вплив зміни валютних курсів на залишок коштів	3420	-	-
Залишок коштів на кінець року	3425	12 881	44 475

*Надходження в натуральній формі

2 400 167

*Витрати в натуральній формі

2 400 167

Заступник керівника апарату

(підпис)

Є. В. Ситніченко

Заступник керівника апарату - начальник управління - головний бухгалтер

(підпис)

Ю. П. Пахаленко

Установа/бюджет Апарат виконавчого органу Київради (Київської міської державної адміністрації)
 Територія ШЕВЧЕНКІВСЬКИЙ Р-Н М.КИЄВА
 Організаційно-правова форма господарювання Органи місцевого самоврядування
 Орган державного управління Обласні, Київська та Севастопольська міські ради
 Вид економічної діяльності Державне управління загального характеру
 Одиниця виміру: грн.
 Періодичність: річна.

Дата (рік, місяць, число)
 за ЄДРПОУ
 за КОАТУУ
 за КОПФГ
 за КОДУ
 за КВЕД


КОДИ		
2020	01	01

ЗВІТ ПРО ВЛАСНИЙ КАПІТАЛ
за 2019 рік

Форма №4-дс

Стаття	Код рядка	Внесений капітал	Капітал у дооцінках	Фінансовий результат	Капітал у підприємствах	Резерви	Цільове фінансування	Разом
1	2	3	4	5	6	7	8	9
Залишок на початок року	4000	26 635 131	-	-143 769	-	-	128 959	26 620 321
Коригування		-	-	-	-	-	-	-
Зміна облікової політики	4010	-	-	-	-	-	-	-
Виправлення помилок	4020	-	-	-	-	-	-	-
Інші зміни	4030	-	-	-	-	-	-	-
Скоригований залишок на початок року	4090	26 635 131	-	-143 769	-	-	128 959	26 620 321
Переоцінка активів:		-	-	-	-	-	-	-
Дооцінка (уцінка) основних засобів	4100	-	-	-	-	-	-	-
Дооцінка (уцінка) незавершених капітальних інвестицій	4110	-	-	-	-	-	-	-
Дооцінка (уцінка) нематеріальних активів	4120	-	-	-	-	-	-	-
Дооцінка (уцінка) довгострокових біологічних активів	4130	-	-	-	-	-	-	-
Профіцит/дефіцит за звітний період	4200	-	-	-1 732 983	-	-	-	-1 732 983
Збільшення капіталу в підприємствах	4210	-	-	-	-	-	-	-
Зменшення капіталу в підприємствах	4220	-	-	-	-	-	-	-
Інші зміни в капіталі	4290	7 908 730	-	37 903	-	-	743 668	8 690 301
Разом змін у капіталі	4300	7 908 730	-	-1 695 080	-	-	743 668	6 957 318
Залишок на кінець року	4310	34 543 861	-	-1 838 849	-	-	872 627	33 577 639

Заступник керівника апарату



 (підпис)

Є. В. Ситніченко

Заступник керівника апарату - начальник управління - головний бухгалтер



 (підпис)

Ю. П. Пахаленко

Суб'єкт бухгалтерського обліку в державному секторі/бюджет _____
Територія **ШЕВЧЕНКІВСЬКИЙ Р-Н М.КИЄВА** _____
Організаційно-правова форма господарювання **Апарат виконавчого органу Київради (Київської міської державної адміністрації)** _____
Орган державного управління **Органи місцевого самоврядування** _____
Вид економічної діяльності **Обласні, Київська та Севастопольська міські ради** _____
Одиниця виміру: грн. **Державне управління загального характеру** _____
Періодичність: річна.

Дата (рік, місяць, число)
за ЄДРПОУ _____
за КОАТУУ _____
за КОПФГ _____
за КОДУ _____
за КВЕД _____

КОДИ		
<2020>	01	01
<37853361>		
<8039100000>		
<420>		
<01004>		
<84.11>		

ПРИМІТКИ ДО РІЧНОЇ ФІНАНСОВОЇ ЗВІТНОСТІ
<за 2019 рік>

Форма №5-до

I. Основні засоби

Групи основних засобів	Код рядка	Залишок на початок року		Переоцінка(дооцінка+, уцінка-)		Вибуття за звітний рік		Надійшло за рік		зменшення/ відновлення корисності	Нарахована амортизація за звітний рік	Інші зміни за рік		Залишок на кінець року		Діапазон корисного використання	
		первісна(переоцінена) вартість	знос	первісна(переоцінена) вартість	знос	первісна(переоцінена) вартість	накопичена амортизація	первісна(переоцінена) вартість	знос			первісна(переоцінена) вартість	знос	первісна(переоцінена) вартість	знос	від	до
1	2	3	4	5	6	7	8	9	10	11	12	13	14	15	16	17	18
Інвестиційна нерухомість	010	-	-	-	-	-	-	-	-	-	-	-	-	-	-	-	-
Земельні ділянки	020	-	-	-	-	-	-	-	-	-	-	-	-	-	-	-	-
Капітальні витрати на поліпшення земель	030	-	-	-	-	-	-	-	-	-	-	-	-	-	-	-	-
Будівлі, споруди та передавальні пристрої	040	-	-	-	-	-	-	2 400 167	1 585 593	-	8 001	-	-	2 400 167	1 593 594	-	50
Машини та обладнання	050	25 397 760	6 243 384	-	-	120 101	61 443	6 011 941	-	-	2 403 889	-	-	31 289 600	8 585 830	-	10
Транспортні засоби	060	-	-	-	-	-	-	-	-	-	-	-	-	-	-	-	-
Інструменти, прилади, інвентар	070	1 853 372	1 221 668	-	-	62 391	62 391	141 000	-	-	96 460	-	-	1 931 981	1 255 737	10	12
Тварини та багаторічні насадження	080	-	-	-	-	-	-	-	-	-	-	-	-	-	-	-	-
Інші основні засоби	090	6 528	6 528	-	-	-	-	-	-	-	-	-	-	6 528	6 528	-	10
Музейні фонди	100	-	-	-	-	-	-	-	-	-	-	-	-	-	-	-	-
Бібліотечні фонди	110	-	-	-	-	-	-	-	-	-	-	-	-	-	-	-	-
Малопцінні необоротні матеріальні активи	120	5 560 420	2 780 514	-	-	436 779	373 788	1 104 076	-	-	704 949	467 393	236 526	6 695 110	3 348 201	1	10
Білизна, постільні речі, одяг та взуття	130	-	-	-	-	-	-	-	-	-	-	-	-	-	-	-	-
Інвентарна тара	140	-	-	-	-	-	-	-	-	-	-	-	-	-	-	-	-
Необоротні матеріальні активи спеціального призначення	150	-	-	-	-	-	-	-	-	-	-	-	-	-	-	-	-
Природні ресурси	160	-	-	-	-	-	-	-	-	-	-	-	-	-	-	-	-
Інші необоротні матеріальні активи	170	467 393	236 526	-	-	-	-	-	-	-	-	-467 393	-236 526	-	-	-	-
Усього	180	33 285 473	10 488 620	-	-	619 271	497 622	9 657 184	1 585 593	-	3 213 299	-	-	42 323 386	14 789 890	-	-

З рядка 180 графа 7

Вартість основних засобів, які вибули внаслідок:

безоплатної передачі (внутрішньомісця передача)

(181) - _____

безоплатної передачі (крім внутрішньомісця передача)

(182) - 308 583

продажу

(183) - _____

крадіжки, нестачі

(184) - _____

списання, як непридатні

(185) - 310 688

З рядка 180 графа 9

збільшення вартості основних засобів в результаті:

придбання

(186) - 7 257 018

реконструкції, добудови, дообладнання,

(187) - _____

безкоштовного отримання за операціями внутрішньомісця передачі

(188) - _____

отримання благодійних грантів, дарунків

(189) - _____

З рядка 180 графа 15

вартість основних засобів, щодо яких існують передбачені чинним законодавством обмеження права власності, користування та розпорядження

(190) - _____

загальною вартість основних засобів, що тимчасово не використовуються (консервація, реконструкція тощо)

(191) - _____

вартість повністю амортизованих основних засобів, які продовжують використовуватись

(192) - 876 439

вартість основних засобів, які утримуються для продажу, передачі без оплати

(193) - _____

вартість безоплатно отриманих основних засобів (внутрішньомісця передача)

(194) - _____

вартість безоплатно отриманих основних засобів (крім внутрішньомісця передачі)

(195) - _____

З рядка 180 графа 16

знос основних засобів, щодо яких існують обмеження права власності, користування та розпорядження

(195) - _____

II. Нематеріальні активи

Групи нематеріальних активів	Код рядка	Залишок на початок року		Переоцінка(дооцінка+, уцінка-)		Вибуття за звітний рік		Надійшло за рік		зменшення/ відновлення корисності	Нараховано амортизацію у звітному році	Інші зміни за рік		Залишок на кінець року		Діапазон корисного використання	
		первісна(переоцінена) вартість	накопичена амортизація	первісна(переоцінена) вартість	накопичена амортизація	первісна(переоцінена) вартість	накопичена амортизація	первісна(переоцінена) вартість	накопичена амортизація			первісна(переоцінена) вартість	накопичена амортизація	первісна(переоцінена) вартість	накопичена амортизація	від	до
1	2	3	4	5	6	7	8	9	10	11	12	13	14	15	16	17	18
Авторське та суміжні з ним права	200	20 658	-	-	-	-	-	-	-	-	-	-	-	20 658	-	-	-
Права користування природними ресурсами	210	-	-	-	-	-	-	-	-	-	-	-	-	-	-	-	-
Права на знаки для товарів і послуг	220	-	-	-	-	-	-	-	-	-	-	-	-	-	-	-	-
Права користування майном	230	-	-	-	-	-	-	-	-	-	-	-	-	-	-	-	-
Права на об'єкти промислової власності	240	-	-	-	-	-	-	-	-	-	-	-	-	-	-	-	-
Інші нематеріальні активи	250	-	-	-	-	-	-	-	-	-	-	-	-	-	-	-	-
Усього	260	20 658	-	-	-	-	-	-	-	-	-	-	-	20 658	-	-	-

З рядка 260 графа 15

вартість безоплатно отриманих нематеріальних активів

(261) - _____

вартість нематеріальних активів, щодо яких існують обмеження права власності

(262) - _____

вартість оформлених у заставу нематеріальних активів

(263) - _____

вартість нематеріального активу з невизначеним строком корисності використання

(264) - _____

З рядка 260 графа 16

накопичена амортизація нематеріальних активів, щодо яких існують обмеження права власності

(265) - _____

накопичена амортизація передані у заставу нематеріальних активів

(266) - _____

III. Капітальні інвестиції

Найменування показника	Код рядка	На початок року	За рік	На кінець року
1	2	3	4	5
Капітальні інвестиції в основні засоби	300	96 067	6 367 619	341 645
Капітальні інвестиції в інші необоротні матеріальні активи	310	32 892	1 549 757	530 982
Капітальні інвестиції в нематеріальні активи	320	-	-	-
Капітальні інвестиції в довгострокові біологічні активи	330	-	-	-
Капітальні інвестиції в необоротні активи спецпризначення	340	-	-	-
Усього	350	128 959	7 917 376	872 627

З рядка 350 графа 5

Звітна сума витрат на дослідження та розробки, що включена до складу витрат звітної періоду

(351) - _____

IV. Виробничі запаси

Найменування показника	Код рядка	Надходження за рік	Вибуття		Балансова вартість на кінець року	Зміна вартості на дату балансу	
			всього	з них витрачено на потреби установи		збільшення до чистої вартості реалізації *	уцінка
1	2	3	4	5	6	7	8
Продукти харчування	360	-	-	-	-	-	-
Медикаменти та перев'язувальні матеріали	370	-	-	-	-	-	-
Будівельні матеріали	380	-	-	-	-	-	-
Пально-мастильні матеріали	390	-	-	-	-	-	-
Запаси частини	400	18 753	-	-	18 753	-	-
Тара	410	-	-	-	-	-	-
Сировина і матеріали	420	-	-	-	-	-	-
Інші виробничі запаси	430	80 754	80 754	-	-	-	-
Готова продукція	440	-	-	-	-	-	-
Малоцінні та швидкозношувані предмети	450	2 617 359	1 723 707	1 159 036	5 106 155	-	-
Державні матеріальні резерви та запаси	460	-	-	-	-	-	-
Активи для розподілу, передачі, продажу	470	-	-	-	-	-	-
Інші нефінансові активи	480	-	-	-	-	-	-
Незавершене виробництво запасів	490	-	-	-	-	-	-
Усього	500	2 716 866	1 804 461	1 159 036	5 124 908	-	-

* Визначається за пунктом 5 розділу III Національного положення (стандарту) бухгалтерського обліку в державному секторі 123 "Запаси".

З рядка 500 графа 6

Балансова вартість запасів:

оформлених в заставу

(501) - _____

передані на комісію

(502) - _____

передані у переробку

(503) - _____

відображені за чистою вартістю реалізації

(504) - _____

відображені за відновлювальною вартістю

(505) - _____

V. Фінансові інвестиції

Найменування показника	Код рядка	За рік		Залишок на кінець року	
		довгострокові	поточні	довгострокові	поточні
1	2	3	4	5	6
Акції	530	-	-	-	-
Цінні папери (крім акцій)	540	-	-	-	-
Капітал підприємств	550	-	-	-	-
Векселі одержані	560	-	-	-	-
Інші фінансові інвестиції	570	-	-	-	-
Усього	580	-	-	-	-

3 рядка 580 графа 3

Втрати від зменшення корисності/доходи від відновлення корисності протягом року

(581) _____

3 рядка 1110 графа 4 Балансу

Довгострокові фінансові інвестиції відображені

за собівартістю

(582) - _____

за амортизованою собівартістю

(583) - _____

перелік підприємств, що належать до сфери управління (584):

Найменування суб'єкта господарювання	ЄДРПОУ	Розмір частки в капіталі таких підприємств (%)
1	2	3
		-
		-

учасники спільної діяльності надають таку інформацію (585):

Перелік суб'єктів, з якими укладено договір про спільну діяльність			Сума активів, переданих до спільної діяльності	Сума всіх зобов'язань, взятих для проведення спільної діяльності	Сума доходів і витрат спільної діяльності	Інформація про оператора спільної діяльності
найменування суб'єкта господарювання	ЄДРПОУ	строк дії договору				
1	2	3	4	5	6	7
			-	-	-	-
			-	-	-	-

3 рядка 1155 графа 4 Балансу

Поточні фінансові інвестиції відображені:

за собівартістю

(586) - _____

за амортизованою собівартістю

(587) - _____

перелік підприємств, що належать до сфери управління (588):

найменування суб'єкта господарювання	ЄДРПОУ	Розмір частки в капіталі таких підприємств (%)
1	2	3
		-
		-

учасники спільної діяльності надають таку інформацію (589):

Перелік суб'єктів, з якими укладено договір про спільну діяльність			Сума активів, переданих до спільної діяльності	Сума всіх зобов'язань, взятих для проведення спільної діяльності	Сума доходів і витрат спільної діяльності	Інформація про оператора спільної діяльності
найменування суб'єкта господарювання	ЄДРПОУ	строк дії договору				
1	2	3	4	5	6	7
			-	-	-	-
			-	-	-	-

VI. Зобов'язання

Групи зобов'язань	Код рядка	Усього на початок року	Усього на кінець року	У тому числі за строками	
				до 12 місяців	більше 12 місяців
1	2	3	4	5	6
Довгострокові	600	-	-	-	-
Поточні	610	726 704	280 250	280 250	-
Доходи майбутніх періодів	620	-	-	-	-

VII. Дебіторська заборгованість

Найменування показника	Код рядка	Усього на кінець року	У тому числі за строками погашення		
			до 12 місяців	від 12 до 18 місяців	від 18 до 36 місяців
1	2	3	4	5	6
Довгострокова дебіторська заборгованість	650	-	-	-	-
Поточна дебіторська заборгованість	660	293 319	293 319	-	-

Списано у звітному році безнадійної дебіторської заборгованості

(801) - _____

Прострочена дебіторська заборгованість

(802) - _____

з неї:

матеріали передано до суду, ведеться позовна робота

вичесано рішення суду, виконане провадження

проти дебітора порушено справу про банкрутство

заборгованість заявлена та вичесана

заборгованість заявлена та не вичесана

заборгованість не заявлена

стосовно дебітора проведено державну реєстрацію припинення юридичної особи в результаті ліквідації

VIII. Грошові кошти та їх еквіваленти розпорядників бюджетних коштів та державних цільових фондів

Найменування показника	Код рядка	На початок звітного року	На кінець звітного року
1	2	3	4
Грошові кошти та їх еквіваленти розпорядників бюджетних коштів та державних цільових фондів у національній валюті, у тому числі в:			
касі	670	44 475	12 881
казначействі на реєстраційних рахунках	671	70	-
казначействі на інших рахунках	672	-	-
установах банків на поточних та інших рахунках	673	44 405	12 881
установах банків у тимчасовому розпорядженні	674	-	-
дорозі	675	-	-
інші грошові кошти та їх еквіваленти розпорядників бюджетних коштів та державних цільових фондів у іноземній валюті, у тому числі:	676	-	-
на поточних рахунках	680	-	-
інші кошти в іноземній валюті	681	-	-
	682	-	-

IX. Доходи та витрати

Найменування показника	Код рядка	За рік
1	2	3
Доходи від обмінних і необмінних операцій, визнані протягом звітного періоду, - усього	760	248 921 761
у тому числі:		-
від обмінних операцій:		-
бюджетні асигнування	770	171 726 801
надання послуг	780	-
продаж	790	-
операції з капіталом	800	-
продаж нерухомого майна	810	-
відсотки	820	-
роялті	830	-
дивіденди	840	-
інші доходи від обмінних операцій	850	-
у тому числі:		-
курсова різниця	851	-
дооцінка активів в межах суми попередньої оцінки	852	-
відновлення корисності активів	853	-
від необмінних операцій:		-
податкові надходження	860	-
неподаткові надходження	870	-
трансферти	880	77 194 960
гранти та дарунки	890	-
надходження до державних цільових фондів	900	-
списаних зобов'язань, що не підлягають погашенню	910	-
інші витрати - усього	920	201 729 550
у тому числі:		-
інші витрати за обмінними операціями	930	9 296 393
з них:		-
курсова різниця	931	-
витрати, пов'язані з реалізацією активів	932	-
оцінка активів	933	-
втрати від зменшення корисності активів	934	-
інші витрати за необмінними операціями	940	4
з них:		-
витрати, пов'язані з передачею активів, що передають суб'єкти державного сектору суб'єктам господарювання, фізичним особам та іншим суб'єктам державного сектору для виконання цільових заходів	941	-
неповернення депозитів	942	-

Сума отриманих активів, робіт (послуг) у натуральній формі

Сума витрат, визнаних у зв'язку з недоотриманням раніше визнаних доходів

(950) 2 400 167

(980) -

X. Нестачі і втрати грошових коштів і матеріальних цінностей

Найменування показника	Код рядка	Сума
1	2	3
Недостачі та крадіжки грошових коштів і матеріальних цінностей на початок звітного року	970	18 089 165
Установлено недостачі та крадіжок грошових коштів і матеріальних цінностей протягом звітного року - усього	980	-
з них:		
віднесено на винних осіб	981	-
Списано недостачі в межах природного збутку	990	-
Списано недостачі, винні особи за якими не встановлені	1000	-
Стягнуто з винних осіб	1010	-
Списано за висновками слідчих органів	1020	-
Недостачі та крадіжки грошових коштів і матеріальних цінностей на кінець звітного року	1030	18 089 165
у тому числі:		
віднесених на винних осіб	1031	-
справи знаходяться в слідчих органах (винні особи не встановлені)	1032	18 089 165

XI. Будівельні контракти

Найменування показника	Код рядка	Сума
1	2	3
Дохід за будівельними контрактами за звітний рік	1050	-
Загальна сума за незавершеними будівельними контрактами	1060	-
Загальна сума зазнаних витрат і визнаного дефіциту на дату балансу	1070	-
Сума отриманих авансів за будівельними контрактами на дату балансу	1080	-
Вартість виконаних сублідрядних робіт	1090	-
Сума проміжних рахунків, яка несплачена	1100	-
Сума валової заборгованості замовників на дату балансу	1110	-
Сума валової заборгованості замовникам на дату балансу	1120	-

XII. Біологічні активи

Групи біологічних активів	Код рядка	Обліковуються за первісною вартістю									Обліковуються за справедливою вартістю				
		Залишок на початок року		Надійшло за рік	Вибуло за рік		нараховано амортизації за рік	зменшення/відродження корисності	Залишок на кінець року		залишок на початок року	надійшло за рік	зміни вартості за рік	вибуло за рік	залишок на кінець року
		первісна вартість	накопичена амортизація		первісна вартість	накопичена вартість			первісна вартість	накопичена амортизація					
1	2	3	4	5	6	7	8	9	10	11	12	13	14	15	16
Довгострокові біологічні активи -усього	1140	-	-	-	-	-	-	-	-	-	-	-	-	-	-
у тому числі:															
робоча худоба	1141	-	-	-	-	-	-	-	-	-	-	-	-	-	-
продуктивна худоба	1142	-	-	-	-	-	-	-	-	-	-	-	-	-	-
багаторічні насадження	1143	-	-	-	-	-	-	-	-	-	-	-	-	-	-
інші довгострокові біологічні активи	1144	-	-	-	-	-	-	-	-	-	-	-	-	-	-
Поточні біологічні активи -усього	1150	-	-	-	-	-	-	-	-	-	-	-	-	-	-
у тому числі:															
тварини на вирощуванні та відгодівлі	1151	-	-	-	-	-	-	-	-	-	-	-	-	-	-
біологічні активи у стані біологічних перетворень (крім тварин на вирощуванні та відгодівлі)	1152	-	-	-	-	-	-	-	-	-	-	-	-	-	-
інші поточні біологічні активи	1153	-	-	-	-	-	-	-	-	-	-	-	-	-	-
Усього	1190	-	-	-	-	-	-	-	-	-	-	-	-	-	-

3 рядка 1190 графа 10 і графа 16

балимова вартість біологічних активів, щодо яких існують передбачені законодавством обмеження права власності
 балансова вартість біологічних активів, переданих у заставу як забезпечення зобов'язань
 вартість придбаних біологічних активів
 вартість безоплатно отриманих біологічних активів
 вартість реалізованих біологічних активів
 вартість безоплатно переданих біологічних активів

(1191) - _____
 (1192) - _____
 (1193) - _____
 (1194) - _____
 (1195) - _____
 (1196) - _____

3 рядка 1190 графа 13

3 рядка 1190 графа 15

Обсяг виробництва сільськогосподарської продукції за звітний період


Найменування показника	Код рядка	Одиниця виміру	Кількість	Вартість первісного визнання за одиницю	Вартість первісного визнання усього
1	2	3	4	5	6
Продукція та додаткові біологічні активи рослинництва - усього	1200	-	-	-	-
у тому числі:					
зернові і зернобобові	1210	-	-	-	-
з них:					
пшениця	1211	-	-	-	-
соя	1212	-	-	-	-
соняшник	1213	-	-	-	-
ріпак	1214	-	-	-	-
цукрові буряки (фабричні)	1215	-	-	-	-
картопля	1216	-	-	-	-
плоди (зерняткові, кісточкові)	1217	-	-	-	-
інша продукція рослинництва	1218	-	-	-	-
додаткові біологічні активи рослинництва	1219	-	-	-	-
Продукція та додаткові біологічні активи тваринництва - усього	1220	-	-	-	-
у тому числі:					
приріст живої маси - усього	1230	-	-	-	-
з нього:					
велика рогата худоба	1231	-	-	-	-
свині	1232	-	-	-	-
молоко	1233	-	-	-	-
вовна	1234	-	-	-	-
яйця	1235	-	-	-	-
інша продукція тваринництва	1236	-	-	-	-
додаткові біологічні активи тваринництва	1237	-	-	-	-
продукція рибиництва	1238	-	-	-	-
Сільськогосподарська продукція та додаткові біологічні активи - разом	1240	-	-	-	-

XIII. Розшифрування позабалансових рахунків


Назва рахунку позабалансового обліку	Код рядка	Залишок на початок звітного року	Надходження	Вибуття	Залишок на кінець звітного року
1	2	3	4	5	6
01 "Орендовані основні засоби та нематеріальні активи"	1310	-	106 378	-	106 378
011 "Орендовані основні засоби розпорядників бюджетних коштів"	1311	-	106 378	-	106 378
012 "Орендовані основні засоби державних цільових фондів"	1312	-	-	-	-
013 "Орендовані нематеріальні активи розпорядників бюджетних коштів"	1313	-	-	-	-
014 "Орендовані нематеріальні активи державних цільових фондів"	1314	-	-	-	-
02 "Активи на відповідальному зберіганні"	1320	-	4 263 111	3 025 800	1 960 942
021 "Активи на відповідальному зберіганні розпорядників бюджетних коштів"	1321	-	4 263 111	3 025 800	1 960 942
022 "Активи на відповідальному зберіганні державних цільових фондів"	1322	-	-	-	-
03 "Бюджетні зобов'язання"	1330	-	497 490	497 490	-
031 "Укладені договори (угоди, контракти) розпорядників бюджетних коштів"	1331	-	497 490	497 490	-
032 "Укладені договори (угоди, контракти) державних цільових фондів"	1332	-	-	-	-
04 "Непередбачені активи"	1340	-	-	-	-
041 "Непередбачені активи розпорядників бюджетних коштів"	1341	-	-	-	-
042 "Непередбачені активи державних цільових фондів"	1342	-	-	-	-
043 "Тимчасово передані активи"	1343	-	-	-	-
05 "Непередбачені зобов'язання, гарантії та забезпечення надані"	1350	-	-	-	-
051 "Гарантії та забезпечення надані розпорядників бюджетних коштів"	1351	-	-	-	-
052 "Гарантії та забезпечення надані державних цільових фондів"	1352	-	-	-	-
053 "Непередбачені зобов'язання розпорядників бюджетних коштів"	1353	-	-	-	-
054 "Непередбачені зобов'язання державних цільових фондів"	1354	-	-	-	-
06 "Гарантії та забезпечення отримані"	1360	-	-	-	-
061 "Гарантії та забезпечення отримані розпорядників бюджетних коштів"	1361	-	-	-	-
062 "Гарантії та забезпечення отримані державних цільових фондів"	1362	-	-	-	-
07 "Списані активи"	1370	18 089 165	-	-	18 089 165
071 "Списана дебіторська заборгованість розпорядників бюджетних коштів"	1371	-	-	-	-
072 "Списана дебіторська заборгованість державних цільових фондів"	1372	-	-	-	-
073 "Невідшкодовані нестаті і втрати від псування цінностей розпорядників бюджетних коштів"	1373	18 089 165	-	-	18 089 165
074 "Невідшкодовані нестаті і втрати від псування цінностей державних цільових фондів"	1374	-	-	-	-
08 "Бланки документів суворой звітності"	1380	-	-	70	-
081 "Бланки документів суворой звітності розпорядників бюджетних коштів"	1381	-	-	70	-
082 "Бланки документів суворой звітності державних цільових фондів"	1382	-	-	-	-
09 "Передані (видані) активи відповідно до законодавства"	1390	-	-	-	-
091 "Передані (видані) активи відповідно до законодавства розпорядників бюджетних коштів"	1391	-	-	-	-
092 "Передані (видані) активи відповідно до законодавства державних цільових фондів"	1392	-	-	-	-
Усього	1400	18 919 244	4 760 601	3 523 360	20 156 485

Заступник керівника апарату

Заступник керівника апарату - начальник управління - головний бухгалтер



 (Підпис)



 (Підпис)

Є. В. Ситніченко

Ю. П. Пахаленко