

Додаток 1
до Національного положення (стандарту) бухгалтерського
обліку в державному секторі 101 "Подання фінансової звітності"

Установа/бюджет	Апарат виконавчого органу Київради (Київської міської державної адміністрації)	Дата (рік, місяць, число)	2020 01 01
Територія	ШЕВЧЕНКІВСЬКИЙ Р-Н М.КИЄВА	за ЄДРПОУ	37853361
Організаційно-правова форма господарювання	Органи місцевого самоврядування	за КОАТУУ	8039100000
Орган державного управління	Обласні, Київська та Севастопольська міські ради	за КОПФГ	420
Вид економічної діяльності	Державне управління загального характеру	за КОДУ	01004
Одиниця виміру: грн.		за КВЕД	84.11
Періодичність:	проміжна, <u>річна</u>		

Баланс
на 01 січня 2020 року

Форма №1-дс

Актив	Код рядка	На початок звітного періоду	На кінець звітного періоду
1	2	3	4
I. Нефінансові активи			
Основні засоби:	1000	-	-
первісна вартість	1001	18 581 509	21 380 475
знос	1002	26 916 926	31 860 801
інвестиційна нерухомість:	1010	-	-
первісна вартість	1011	-	-
знос	1012	-	-
Нематеріальні активи:	1020	20 658	20 658
первісна вартість	1021	20 658	20 658
накопичена амортизація	1022	-	-
Незавершені капітальні інвестиції	1030	128 959	872 627
Довгострокові біологічні активи:	1040	-	-
первісна вартість	1041	-	-
накопичена амортизація	1042	-	-
Запаси	1050	4 162 510	5 053 502
Виробництво	1060	-	-
Поточні біологічні активи	1090	-	-
Усього за розділом I	1095	22 893 636	27 327 262
II. Фінансові активи			
Довгострокова дебіторська заборгованість	1100	-	-
Довгострокові фінансові інвестиції, у тому числі:	1110	-	-
цінні папери, крім акцій	1111	-	-
акції та інші форми участі в капіталі	1112	-	-
Поточна дебіторська заборгованість		-	-
за розрахунками з бюджетом	1120	-	-
за розрахунками за товари, роботи, послуги	1125	-	-
за наданими кредитами	1130	-	-
за виданими авансами	1135	-	-
за розрахунками із соціального страхування	1140	111 896	201 145
за внутрішніми розрахунками	1145	-	-
інша поточна дебіторська заборгованість	1150	25 950	25 950
Поточні фінансові інвестиції	1155	-	-
рошові кошти та їх еквіваленти розпорядників бюджетних коштів та державних цільових фондів у:		-	-
національній валюті, у тому числі в:			
касі	1160	44 475	12 881
казначействі	1161	70	-
установах банків	1162	44 405	12 881
дорозі	1163	-	-
іноземній валюті	1164	-	-
іноземній валюті	1165	-	-
Кошти бюджетів та інших клієнтів на:		-	-
єдиному казначейському рахунку	1170	-	-
рахунках в установах банків, у тому числі в:		-	-
національній валюті	1175	-	-
іноземній валюті	1176	-	-
іноземній валюті	1177	-	-
Інші фінансові активи	1180	-	-
Усього за розділом II	1195	182 321	239 976
III. ВИТРАТИ МАЙБУТНІХ ПЕРІОДІВ	1200	-	-
Баланс	1300	23 075 957	27 567 238

Пасив	Код рядка	На початок звітного періоду	На кінець звітного періоду
1	2	3	4
I. ВЛАСНИЙ КАПІТАЛ ТА ФІНАНСОВИЙ РЕЗУЛЬТАТ			
Внесений капітал	1400	21 673 986	26 764 898
Капітал у дооцінках	1410	-	-
Фінансовий результат	1420	552 039	-284 313
Капітал у підприємствах	1430	-	-
Резерви	1440	-	-
Цільове фінансування	1450	128 959	872 627
Усього за розділом I	1495	22 354 984	27 353 212
II. ЗОБОВ'ЯЗАННЯ			
Довгострокові зобов'язання:		-	-
за цінними паперами	1500	-	-
за кредитами	1510	-	-
інші довгострокові зобов'язання	1520	-	-
Поточна заборгованість за довгостроковими зобов'язаннями	1530	-	-
Поточні зобов'язання:		-	-
за платежами до бюджету	1540	7 626	8 377
за розрахунками за товари, роботи, послуги	1545	564 672	-
за кредитами	1550	-	-
за одержаними авансами	1555	-	-
за розрахунками з оплати праці	1560	104 270	192 768
за розрахунками із соціального страхування	1565	-	-
за внутрішніми розрахунками	1570	-	-
інші поточні зобов'язання, з них:	1575	44 405	12 881
за цінними паперами	1576	-	-
Усього за розділом II	1595	720 973	214 026
III. ЗАБЕЗПЕЧЕННЯ			
	1600	-	-
IV. ДОХОДИ МАЙБУТНІХ ПЕРІОДІВ			
	1700	-	-
Баланс	1800	23 075 957	27 567 238


Заступник керівника апарату



 (підпис)

Є. В. Ситніченко

Заступник керівника апарату - начальник управління - головний бухгалтер



 (підпис)

Ю. П. Пахаленко

Установа/бюджет: Апарат виконавчого органу Київради (Київської міської державної адміністрації)
 Територія: ШЕВЧЕНКІВСЬКИЙ Р-Н М.КИЄВА
 Організаційно-правова форма господарювання: Органи місцевого самоврядування
 Орган державного управління: Обласні, Київська та Севастопольська міські ради
 Вид економічної діяльності: Державне управління загального характеру
 Одиниця виміру: грн.
 Періодичність: проміжна, річна

Дата (рік, місяць, число)	КОДИ	
	2020	01 01
за ЄДРПОУ	37853361	
за КОАТУУ	6039100000	
за КОПФГ	420	
за КОДУ	01004	
за КВЕД	84.11	

Звіт про фінансові результати
за 2019 рік

I. ФІНАНСОВИЙ РЕЗУЛЬТАТ ДІЯЛЬНОСТІ

Стаття	Код рядка	За звітний період	Форма №2-дс
			За аналогічний період попереднього року
1	2	3	4
ДОХОДИ			
Доходи від обмінних операцій			
Бюджетні асигнування	2010	123 556 090	103 468 816
Доходи від надання послуг (виконання робіт)	2020	-	-
Доходи від продажу активів	2030	-	-
Фінансові доходи	2040	-	-
Інші доходи від обмінних операцій	2050	-	-
Усього доходів від обмінних операцій	2080	123 556 090	103 468 816
Доходи від необмінних операцій			
Податкові надходження	2090	-	-
Неподаткові надходження	2100	-	-
Трансферти	2110	77 194 960	123 709 725
Надходження до державних цільових фондів	2120	-	-
Інші доходи від необмінних операцій	2130	-	-
Усього доходів від необмінних операцій	2170	77 194 960	123 709 725
Усього доходів	2200	200 751 050	227 178 541
ВИТРАТИ			
Витрати за обмінними операціями			
Витрати на виконання бюджетних програм	2210	115 238 193	93 497 372
Витрати на виготовлення продукції (надання послуг, виконання робіт)	2220	-	-
Витрати з продажу активів	2230	-	-
Фінансові витрати	2240	-	-
Інші витрати за обмінними операціями	2250	9 192 148	10 819 549
Усього витрат за обмінними операціями	2290	124 430 341	104 316 921
Витрати за необмінними операціями			
Трансферти	2300	77 194 960	123 709 725
Інші витрати за необмінними операціями	2310	4	1
Усього витрат за необмінними операціями	2340	77 194 964	123 709 726
Усього витрат	2380	201 625 305	228 026 647
Профіцит/дефіцит за звітний період	2390	-874 255	-848 106

II. ВИДАТКИ БЮДЖЕТУ (КОШТОРИСУ) ЗА ФУНКЦІОНАЛЬНОЮ КЛАСИФІКАЦІЄЮ ВИДАТКІВ ТА КРЕДИТУВАННЯ БЮДЖЕТУ

Найменування показників	Код рядка	За звітний період	Форма №2-дс
			За аналогічний період попереднього року
1	2	3	4
Загальнодержавні функції	2420	201625305	228 026 647
Оборона	2430	-	-
Громадський порядок, безпека та судова влада	2440	-	-
Економічна діяльність	2450	-	-
Охорона навколишнього природного середовища	2460	-	-
Житлово-комунальне господарство	2470	-	-
Охорона здоров'я	2480	-	-
Духовний та фізичний розвиток	2490	-	-
Освіта	2500	-	-
Соціальний захист та соціальне забезпечення	2510	-	-
УСЬОГО:	2520	201625305	228 026 647

III. ВИКОНАННЯ БЮДЖЕТУ (КОШТОРИСУ)


Стаття	Код рядка	Загальний фонд			Спеціальний фонд		
		план на звітний рік	фактична сума виконання за звітний період	різниця (графа 4 мінус графа 3)	план на звітний період з урахуванням змін	фактична сума виконання за звітний період	різниця (графа 7 мінус графа 6)
1	2	3	4	5	6	7	8
ДОХОДИ		-	-	-	-	-	-
Податкові надходження	2530	-	-	-	-	-	-
Неподаткові надходження	2540	-	-	-	-	-	-
Доходи від власності та підприємницької діяльності	2541	-	-	-	-	-	-
Адміністративні збори та платежі, доходи від некомерційної господарської діяльності	2542	-	-	-	-	-	-
Інші неподаткові надходження	2543	-	-	-	-	-	-
Власні надходження бюджетних установ	2544	-	-	-	-	-	-
Доходи від операцій з капіталом	2550	-	-	-	-	-	-
Офіційні трансферти з них:	2560	-	-	-	-	-	-
від органів державного управління	2561	-	-	-	-	-	-
Цільові фонди	2570	-	-	-	-	-	-
Надходження державних цільових фондів	2580	-	-	-	-	-	-
Надходження Пенсійного фонду України	2581	-	-	-	-	-	-
Надходження Фонду загальнообов'язкового державного соціального страхування України на випадок безробіття	2582	-	-	-	-	-	-
Надходження Фонду соціального страхування України	2583	-	-	-	-	-	-
Інші надходження	2590	-	-	-	-	-	-
Усього доходів	2600	-	-	-	-	-	-
ВИТРАТИ		-	-	-	-	-	-
Оплата праці і нарахування на заробітну плату	2610	-	-	-	-	-	-
Використання товарів і послуг	2620	-	-	-	-	-	-
Обслуговування боргових зобов'язань	2630	-	-	-	-	-	-
Поточні трансферти з них:	2640	-	-	-	-	-	-
органам державного управління інших рівнів	2641	-	-	-	-	-	-
Соціальне забезпечення	2650	-	-	-	-	-	-
Інші поточні видатки	2660	-	-	-	-	-	-
Нерозподілені видатки	2670	-	-	-	-	-	-
Придбання основного капіталу	2680	-	-	-	-	-	-
Капітальні трансферти з них:	2690	-	-	-	-	-	-
органам державного управління інших рівнів	2691	-	-	-	-	-	-
Внутрішнє кредитування	2700	-	-	-	-	-	-
Зовнішнє кредитування	2710	-	-	-	-	-	-
Усього витрат	2780	-	-	-	-	-	-
Профіцит/дефіцит за звітний період	2790	-	-	-	-	-	-

IV. ЕЛЕМЕНТИ ВИТРАТ ЗА ОБМІННИМИ ОПЕРАЦІЯМИ

Стаття	Код рядка	За звітний період	За аналогічний період попереднього року
1	2	3	4
Витрати на оплату праці	2820	84432847	68 011 600
Відрахування на соціальні заходи	2830	18390014	14 644 601
Матеріальні витрати	2840	10083489	8 974 667
Амортизація	2850	2331843	1 866 504
Інші витрати	2860	9192148	10 819 549
Усього	2890	124430341	104 316 921

Заступник керівника апарату

Заступник керівника апарату - начальник управління - головний бухгалтер


 (підпис)

Є. В. Ситніченко

Ю. П. Пахаленко

Додаток 3
до Національного положення (стандарту) бухгалтерського
обліку в державному секторі 101 "Подання фінансової звітності"

Дата (рік, місяць, число)

КОДИ		
2020	01	01
37853361		
8039100000		
420		
01004		
84.11		

Установа/бюджет Апарат виконавчого органу Київради (Київської міської державної адміністрації) за ЄДРПОУ

Територія ШЕВЧЕНКІВСЬКИЙ Р-Н М.КИЄВА за КОАТУУ

Організаційно-правова форма господарювання Органи місцевого самоврядування за КОПФГ

Орган державного управління Обласні, Київська та Севастопольська міські ради за КОДУ

Вид економічної діяльності Державне управління загального характеру за КВЕД

Одиниця виміру: грн.

Періодичність: річна.

ЗВІТ ПРО РУХ ГРОШОВИХ КОШТІВ
за 2019 рік

Форма №3-дс

Стаття	Код рядка	За звітний період	За аналогічний період попереднього року
		3	4
1	2		
I. Рух коштів у результаті операційної діяльності			
Надходження від обмінних операцій:		-	-
бюджетні асигнування	3000	123 556 090	103 468 816
надходження від надання послуг (виконання робіт)	3005	-	-
надходження від продажу активів	3010	-	-
інші надходження від обмінних операцій	3015	-	-
Надходження від необмінних операцій:		-	-
податкові надходження	3020	-	-
неподаткові надходження	3025	-	-
трансферти з них:	3030	77 194 960	123 709 725
кошти трансфертів, отримані від органів державного управління	3031	-	-
надходження до державних цільових фондів	3040	-	-
інші надходження від необмінних операцій	3045	-	-
Надходження грошових коштів за внутрішніми операціями	3050	926 173	657 817
інші надходження	3090	1 457 252	618 085
Усього надходжень від операційної діяльності	3095	202 208 302	227 796 626
Витрати за обмінними операціями:		-	-
витрати на виконання бюджетних програм	3100	123 556 090	92 649 267
+	3110	-	-
витрати з продажу активів	3115	-	-
інші витрати за обмінними операціями	3120	-	10 819 549
Витрати за необмінними операціями:		-	-
трансферти з них:	3125	77 194 960	123 709 725
кошти трансфертів органам державного управління інших рівнів	3126	-	-
інші витрати за необмінними операціями	3130	-	-
Витрати грошових коштів за внутрішніми операціями	3135	926 243	657 817
інші витрати	3180	1 488 776	576 172
Усього витрат від операційної діяльності	3190	202 239 826	227 754 713
Чистий рух коштів від операційної діяльності	3195	-31 524	41 913
II. Рух коштів у результаті інвестиційної діяльності			
Надходження від продажу:			
фінансових інвестицій	3200	-	-
основних засобів	3205	-	-
інвестиційної нерухомості	3210	-	-
нематеріальних активів	3215	-	-
незавершених капітальних інвестицій	3220	-	-
довгострокових біологічних активів	3225	-	-
Надходження цільового фінансування	3230	5 996 127	5 997 679
інші надходження	3235	-	-
Усього надходжень від інвестиційної діяльності	3240	5 996 127	5 997 679
Витрати на придбання:			
фінансових інвестицій	3245	-	-
основних засобів	3250	-	-
інвестиційної нерухомості	3255	-	-
нематеріальних активів	3260	-	-
незавершених капітальних інвестицій	3265	5 996 127	5 997 679
довгострокових біологічних активів	3270	-	-
інші витрати	3285	-	-
Усього витрат від інвестиційної діяльності	3290	5 996 127	5 997 679
Чистий рух коштів від інвестиційної діяльності	3295	-	-
III. Рух коштів у результаті фінансової діяльності			
Надходження від:			
повернення кредитів	3300	-	-
отримання позик	3305	-	-

отримання відсотків (роялті)	3310	-	-
Інші надходження	3340	-	-
Усього надходжень від фінансової діяльності	3345	-	-
Витрати на :		-	-
надання кредитів	3350	-	-
погашення позик	3355	-	-
сплату відсотків	3360	-	-
Інші витрати	3380	-	-
Коригування	3385	-	-
Усього витрат від фінансової діяльності	3390	-	-
Чистий рух коштів від фінансової діяльності	3395	-	-
Чистий рух коштів за звітний період	3400	-31 594	41 913
Залишок коштів на початок року	3405	44 475	2 562
Залишок коштів отриманий	3410	-	-
Залишок коштів перерахований	3415	-	-
Вплив зміни валютних курсів на залишок коштів	3420	-	-
Залишок коштів на кінець року	3425	12 881	44 475

*Надходження в натуральній формі

*Витрати в натуральній формі

Заступник керівника апарату

(підпис)

Є. В. Ситніченко

Заступник керівника апарату - начальник управління - головний бухгалтер

(підпис)

Ю. П. Пахаленко

Установа/бюджет Апарат виконавчого органу Київради (Київської міської державної адміністрації)
 Територія ШЕВЧЕНКІВСЬКИЙ Р-Н М.КИЄВА
 Організаційно-правова форма господарювання Органи місцевого самоврядування
 Орган державного управління Обласні, Київська та Севастопольська міські ради
 Вид економічної діяльності Державне управління загального характеру
 Одиниця виміру: грн.
 Періодичність: річна.

Дата (рік, місяць, число)
 за ЄДРПОУ
 за КОАТУУ
 за КОПФГ
 за КОДУ
 за КВЕД


КОДИ		
2020	01	01
		37853361
		8039100000
		420
		01004
		84.11

ЗВІТ ПРО ВЛАСНИЙ КАПІТАЛ
за 2019 рік

Форма №4-дс

Стаття	Код рядка	Внесений капітал	Капітал у дооцінках	Фінансовий результат	Капітал у підприємствах	Резерви	Цільове фінансування	Разом
1	2	3	4	5	6	7	8	9
Залишок на початок року	4000	21 673 986	-	552 039	-	-	128 959	22 354 984
Коригування		-	-	-	-	-	-	-
Зміна облікової політики	4010	-	-	-	-	-	-	-
Виправлення помилок	4020	-	-	-	-	-	-	-
Інші зміни	4030	-	-	-	-	-	-	-
Скоригований залишок на початок року	4090	21 673 986	-	552 039	-	-	128 959	22 354 984
Переоцінка активів:		-	-	-	-	-	-	-
Дооцінка (уцінка) основних засобів	4100	-	-	-	-	-	-	-
Дооцінка (уцінка) незавершених капітальних інвестицій	4110	-	-	-	-	-	-	-
Дооцінка (уцінка) нематеріальних активів	4120	-	-	-	-	-	-	-
Дооцінка (уцінка) довгострокових біологічних активів	4130	-	-	-	-	-	-	-
Профіцит/дефіцит за звітний період	4200	-	-	-874 255	-	-	-	-874 255
Збільшення капіталу в підприємствах	4210	-	-	-	-	-	-	-
Зменшення капіталу в підприємствах	4220	-	-	-	-	-	-	-
Інші зміни в капіталі	4290	5 090 912	-	37 903	-	-	743 668	5 872 483
Разом змін у капіталі	4300	5 090 912	-	-836 352	-	-	743 668	4 998 228
Залишок на кінець року	4310	26 764 898	-	-284 313	-	-	872 627	27 353 212

Заступник керівника апарату


 (підпис)

Є. В. Ситніченко

Заступник керівника апарату - начальник управління - головний бухгалтер


 (підпис)

Ю. П. Пахаленко

Суб'єкт бухгалтерського обліку в державному секторі/бюджет: Апарат виконавчого органу Київради (Київської міської державної адміністрації)
 Територія: ШЕВЧЕНКІВСЬКИЙ Р-Н М.КИЄВА
 Організаційно-правова форма господарювання: Органи місцевого самоврядування
 Орган державного управління: Обласні, Київська та Севастопольська міські ради
 Вид економічної діяльності: Державне управління загального характеру
 Одиниця виміру: грн.
 Періодичність: річна.

Дата (рік, місяць, число) за ЄДРПОУ за КОАТУУ за КОПФГ за КОДУ за КВЕД

КОДИ		
<2020>	01	01
<37863361>		
<8039100000>		
<420>		
<01004>		
<84.11>		

ПРИМІТКИ ДО РІЧНОЇ ФІНАНСОВОЇ ЗВІТНОСТІ
 <за 2019 рік>

Форма №5-дс

I. Основні засоби

Групи основних засобів	Код рядка	Залишок на початок року		Переоцінка(дооцінка+, уцінка-)		Вибуття за звітний рік		Надійшло за рік		зменшення/ відновлення/ корисності	Нарахована амортизація за звітний рік	Інші зміни за рік		Залишок на кінець року		Діапазон корисного використання	
		первісна(переоцінена) вартість	знос	первісна(переоцінена) вартість	знос	первісна(переоцінена) вартість	накопичена амортизація	первісна(переоцінена) вартість	знос			первісна(переоцінена) вартість	знос	первісна(переоцінена) вартість	знос	від	до
1	2	3	4	5	6	7	8	9	10	11	12	13	14	15	16	17	18
Інвестиційна нерухомість	010	-	-	-	-	-	-	-	-	-	-	-	-	-	-	-	-
Земельні ділянки	020	-	-	-	-	-	-	-	-	-	-	-	-	-	-	-	-
Капітальні витрати на поліпшення земель	030	-	-	-	-	-	-	-	-	-	-	-	-	-	-	-	-
Будівлі, споруди та передавальні пристрої	040	-	-	-	-	-	-	-	-	-	-	-	-	-	-	-	-
Машини та обладнання	050	20 255 889	4 634 269	-	-	120 101	61 443	4 675 755	-	-	1 975 304	-	-	24 811 543	6 548 130	10	10
Транспортні засоби	060	-	-	-	-	-	-	-	-	-	-	-	-	-	-	-	-
Інструменти, прилади, інвентар	070	1 563 477	1 152 064	-	-	62 391	62 391	-	-	-	68 187	-	-	1 501 086	1 157 860	10	12
Тварини та багаторічні насадження	080	-	-	-	-	-	-	-	-	-	-	-	-	-	-	-	-
Інші основні засоби	090	-	-	-	-	-	-	-	-	-	-	-	-	-	-	-	-
Музейні фонди	100	-	-	-	-	-	-	-	-	-	-	-	-	-	-	-	-
Бібліотечні фонди	110	-	-	-	-	-	-	-	-	-	-	-	-	-	-	-	-
Малоцінні необоротні матеріальні активи	120	5 097 560	2 549 084	-	-	126 091	63 100	576 703	-	-	288 352	-	-	5 548 172	2 774 336	1	10
Білизна, постільні речі, одяг та взуття	130	-	-	-	-	-	-	-	-	-	-	-	-	-	-	-	-
Інвентарна тара	140	-	-	-	-	-	-	-	-	-	-	-	-	-	-	-	-
Необоротні матеріальні активи спеціального призначення	150	-	-	-	-	-	-	-	-	-	-	-	-	-	-	-	-
Природні ресурси	160	-	-	-	-	-	-	-	-	-	-	-	-	-	-	-	-
Інші необоротні матеріальні активи	170	-	-	-	-	-	-	-	-	-	-	-	-	-	-	-	-
Усього	180	26 916 926	8 335 417	-	-	308 583	186 934	5 252 458	-	-	2 331 843	-	-	31 860 801	10 480 326		

3 рядка 180 графа 7

Вартість основних засобів, які вибули внаслідок:

безоплатної передачі (внутрішньомісця передачі)	(181)	308 583
безоплатної передачі (крім внутрішньомісця передачі)	(182)	-
продажу	(183)	-
крадіжки, нестачі	(184)	-
списання, як непридатні	(185)	-

3 рядка 180 графа 9

збільшення вартості основних засобів в результаті:

придбання	(186)	5 252 459
реконструкції, добудови, дообладнання,	(187)	-
безкоштовного отримання за операціями внутрішньомісця передачі	(188)	-
отримання благодійних грантів, дорукнів	(189)	-

3 рядка 180 графа 15

вартість основних засобів, щодо яких існують передбачені чинним законодавством обмеження права власності, користування та розпорядження	(190)	-
залишкова вартість основних засобів, що тимчасово не використовуються (консервація, реконструкція тощо)	(191)	-
вартість повністю амортизованих основних засобів, які продовжують використовуватись	(192)	-
вартість основних засобів, які утримуються для продажу, передачі без оплати	(193)	-
вартість безоплатно отриманих основних засобів (внутрішньомісця передачі)	(194)	-
вартість безоплатно отриманих основних засобів (крім внутрішньомісця передачі)	(195)	-

3 рядка 180 графа 16

знос основних засобів, щодо яких існують обмеження права власності, користування та розпорядження	(195)	-
---	-------	---

II. Нематеріальні активи

Групи нематеріальних активів	Код рядка	Залишок на початок року		Переоцінка(дооцінка+, уцінка-)		Вибуття за звітний рік		Надійшло за рік		зменшення/ відновлення корисності	Нараховано амортизацію у звітному році	Інші зміни за рік		Залишок на кінець року		Діапазон корисного використання	
		первісна(переоцінена) вартість	накопичена амортизація	первісна(переоцінена) вартість	накопичена амортизація	первісна(переоцінена) вартість	накопичена амортизація	первісна(переоцінена) вартість	накопичена амортизація			первісна(переоцінена) вартість	накопичена амортизація	первісна(переоцінена) вартість	накопичена амортизація	від	до
1	2	3	4	5	6	7	8	9	10	11	12	13	14	15	16	17	18
Авторське та сумногі з ним права	200	20 658	-	-	-	-	-	-	-	-	-	-	-	20 658	-	-	-
Права користування природними ресурсами	210	-	-	-	-	-	-	-	-	-	-	-	-	-	-	-	-
Права на знаки для товарів і послуг	220	-	-	-	-	-	-	-	-	-	-	-	-	-	-	-	-
Права користування майном	230	-	-	-	-	-	-	-	-	-	-	-	-	-	-	-	-
Права на об'єкти промислової власності	240	-	-	-	-	-	-	-	-	-	-	-	-	-	-	-	-
Інші нематеріальні активи	250	-	-	-	-	-	-	-	-	-	-	-	-	-	-	-	-
Усього	260	20 658	-	-	-	-	-	-	-	-	-	-	-	20 658	-	-	-

З рядка 260 графа 15

вартість безоплатно отриманих нематеріальних активів

вартість нематеріальних активів, щодо яких існує обмеження права власності

вартість оформлених у заставу нематеріальних активів

вартість нематеріального активу з невизначеним строком корисності використання

(261) - _____

(262) - _____

(263) - _____

(264) - _____

З рядка 260 графа 16

накопичена амортизація нематеріальних активів, щодо яких існує обмеження права власності

накопичена амортизація переданих у заставу нематеріальних активів

(265) - _____

(266) - _____

III. Капітальні інвестиції

Найменування показника	Код рядка	На початок року	За рік	На кінець року
1	2	3	4	5
Капітальні інвестиції в основні засоби	300	-	96 067	341 645
Капітальні інвестиції в інші необоротні матеріальні активи	310	-	32 892	530 982
Капітальні інвестиції в нематеріальні активи	320	-	-	-
Капітальні інвестиції в довгострокові біологічні активи	330	-	-	-
Капітальні інвестиції в необоротні активи спеціального призначення	340	-	-	-
Усього	350	-	128 959	872 627

З рядка 350 графа 5

Загальна сума витрат на дослідження та розробку, що включена до складу витрат звітної періоду

(351) - _____

IV. Виробничі запаси

Найменування показника	Код рядка	Надходження за рік	Вибуття		Балансова вартість на кінець року	Зміна вартості на дату балансу	
			всього	з них витрачено на потреби установи		збільшення до чистої вартості реалізації*	уцінка
1	2	3	4	5	6	7	8
Продукти харчування	360	-	-	-	-	-	-
Медикаменти та перев'язувальні матеріали	370	-	-	-	-	-	-
Будівельні матеріали	380	-	-	-	-	-	-
Паливо-мастильні матеріали	390	-	-	-	-	-	-
Запасні частини	400	-	-	-	-	-	-
Тара	410	-	-	-	-	-	-
Сировина і матеріали	420	-	-	-	-	-	-
Інші виробничі запаси	430	-	-	-	-	-	-
Готова продукція	440	-	-	-	-	-	-
Малочислені та швидкозношувані предмети	450	2 595 664	1 704 672	1 140 001	5 053 502	-	-
Державні матеріальні резерви та запаси	460	-	-	-	-	-	-
Активи для розподілу, передачі, продажу	470	-	-	-	-	-	-
Інші нефінансові активи	480	-	-	-	-	-	-
Незавершене виробництво запасів	490	-	-	-	-	-	-
Усього	500	2 595 664	1 704 672	1 140 001	5 053 502	-	-

* Визначається за пунктом 5 розділу III Національного положення (стандарту) бухгалтерського обліку в державному секторі 123 "Завис".

З рядка 500 графа 6

Балансова вартість запасів:

оформлених в заставу

переданих на комісію

переданих у переробку

відображених за чистою вартістю реалізації

відображених за відновлювальною вартістю

(501) - _____

(502) - _____

(503) - _____

(504) - _____

(505) - _____

V. Фінансові інвестиції

Найменування показника	Код рядка	За рік		Залишок на кінець року	
		довгострокові	поточні	довгострокові	поточні
1	2	3	4	5	6
Ації	530	-	-	-	-
Ціні папери (крім акцій)	540	-	-	-	-
Капітал підприємств	550	-	-	-	-
Векселі одержані	560	-	-	-	-
Інші фінансові інвестиції	570	-	-	-	-
Усього	580	-	-	-	-

З рядка 580 графа 3

Втрати від зменшення корисності/доходи від відновлення корисності протягом року

(581) _____

З рядка 1110 графа 4 Балансу

Довгострокові фінансові інвестиції відображені:

за собівартістю

(582) - _____

за амортизованою собівартістю

(583) - _____

перелік підприємств, що належать до сфери управління (584):

Найменування суб'єкта господарювання	ЄДРПОУ	Розмір частки в капіталі таких підприємств (%)
1	2	3
		-
		-

учасники спільної діяльності надають таку інформацію (585):

Перелік суб'єктів, з якими укладено договір про спільну діяльність			Сума активів, переданих до спільної діяльності	Сума всіх зобов'язань, взятих для проведення спільної діяльності	Сума доходів і витрат спільної діяльності	Інформація про оператора спільної діяльності
найменування суб'єкта господарювання	ЄДРПОУ	строк дії договору				
1	2	3	4	5	6	7
			-	-	-	-
			-	-	-	-

З рядка 1155 графа 4 Балансу

Поточні фінансові інвестиції відображені:

за собівартістю

(586) - _____

за амортизованою собівартістю

(587) - _____

перелік підприємств, що належать до сфери управління (588):

найменування суб'єкта господарювання	ЄДРПОУ	Розмір частки в капіталі таких підприємств (%)
1	2	3
		-
		-

учасники спільної діяльності надають таку інформацію (589):

Перелік суб'єктів, з якими укладено договір про спільну діяльність			Сума активів, переданих до спільної діяльності	Сума всіх зобов'язань, взятих для проведення спільної діяльності	Сума доходів і витрат спільної діяльності	Інформація про оператора спільної діяльності
найменування суб'єкта господарювання	ЄДРПОУ	строк дії договору				
1	2	3	4	5	6	7
			-	-	-	-
			-	-	-	-

VI. Зобов'язання

Групи зобов'язань	Код рядка	Усього на початок року	Усього на кінець року	У тому числі за строками	
				до 12 місяців	більше 12 місяців
1	2	3	4	5	6
Довгострокові	600	-	-	-	-
Поточні	610	720 973	214 026	214 026	-
Доходи майбутніх періодів	620	-	-	-	-

VII. Дебіторська заборгованість

Найменування показника	Код рядка	Усього на кінець року	У тому числі за строками погашення		
			до 12 місяців	від 12 до 18 місяців	від 18 до 36 місяців
1	2	3	4	5	6
Довгострогова дебіторська заборгованість	650	-	-	-	-
Поточна дебіторська заборгованість	660	227 095	227 095	-	-

Списано у звітному році безнадійної дебіторської заборгованості

(661) - _____

Прострочена дебіторська заборгованість

(662) - _____

з неї:

матеріали передано до суду, ведеться позовна робота

внесено рішення суду, виконане провадження

проти дебітора порушено справу про банкрутство:

заборгованість заявлена та виконана

заборгованість заявлена та не виконана

заборгованість не заявлена

стосовно дебітора проведено державну реєстрацію припинення юридичної особи в результаті ліквідації

25950

VIII. Грошові кошти та їх еквіваленти розпорядників бюджетних коштів та державних цільових фондів

Найменування показника	Код рядка	На початок звітного року	На кінець звітного року
1	2	3	4
Грошові кошти та їх еквіваленти розпорядників бюджетних коштів та державних цільових фондів у національній валюті, у тому числі в:			
касі	670	44 475	12 861
казначействі на реєстраційних рахунках	671	70	-
казначействі на інших рахунках	672	-	-
установах банків на поточних та інших рахунках	673	44 405	12 861
установах банків у тимчасовому розпорядженні	674	-	-
дорозі	675	-	-
Грошові кошти та їх еквіваленти розпорядників бюджетних коштів та державних цільових фондів у іноземній валюті, у тому числі:			
на поточних рахунках	680	-	-
інші кошти в іноземній валюті	681	-	-
	682	-	-

IX. Доходи та витрати

Найменування показника	Код рядка	За рік
1	2	3
Доходи від обмінних і необмінних операцій, визнані протягом звітного періоду, - усього	760	200 751 050
у тому числі:		-
від обмінних операцій:		-
бюджетні асигнування	770	123 556 090
надання послуг	780	-
продаж	790	-
операції з капіталом	800	-
продаж нерухомого майна	810	-
відсотки	820	-
рояліті	830	-
дивіденди	840	-
інші доходи від обмінних операцій	850	-
у тому числі:		-
курсова різниця	851	-
дооцінка активів в межах суми попередньої уцінки	852	-
відновлення корисності активів	853	-
від необмінних операцій:		-
податкові надходження	860	-
неподаткові надходження	870	-
трансферти	880	77 194 960
гранти та дарунки	890	-
надходження до державних цільових фондів	900	-
списаних зобов'язань, що не підлягають погашенню	910	-
інші витрати - усього	920	9 192 152
у тому числі:		-
інші витрати за обмінними операціями	930	9 192 148
з них:		-
курсова різниця	931	-
витрати, пов'язані з реалізацією активів	932	-
уцінка активів	933	-
витрати від зменшення корисності активів	934	-
інші витрати за необмінними операціями	940	4
з них:		-
витрати, пов'язані з передачею активів, що передають суб'єкти державного сектору суб'єктам господарювання, фізичним особам та іншим суб'єктам державного сектору для виконання цільових заходів	941	-
неповернення депозитів	942	-

Сума отриманих акцій, робіт (послуг) у натуральній формі

Сума витрат, вичерпана у зв'язку з недоотриманими раніше визначеними доходами

(950) - _____

(980) - _____

X. Нестачі і втрати грошових коштів і матеріальних цінностей

Найменування показника	Код рядка	Сума
1	2	3
Недостачі та крадіжки грошових коштів і матеріальних цінностей на початок звітного року	970	18 089 165
Установлено недостач та крадіжок грошових коштів і матеріальних цінностей протягом звітного року - усього	980	-
з них:		
віднесено на винних осіб	981	-
Списано недостачі в межах природного збутку	990	-
Списано недостачі, винні особи за якими не встановлені	1000	-
Стягнуто з винних осіб	1010	-
Списано за висновками слідчих органів	1020	-
Недостачі та крадіжки грошових коштів і матеріальних цінностей на кінець звітного року у тому числі:	1030	18 089 165
віднесених на винних осіб	1031	-
справи знаходяться в слідчих органах (винні особи не встановлені)	1032	18 089 165

XI. Будівельні контракти

Найменування показника	Код рядка	Сума
1	2	3
Доход за будівельними контрактами за звітний рік	1050	-
Загальна сума за незавершеними будівельними контрактами	1060	-
Загальна сума зазвичайних витрат і визнаного дефіциту на дату балансу	1070	-
Сума отриманих авансів за будівельними контрактами на дату балансу	1080	-
Вартість виконаних субпідрядних робіт	1090	-
Сума проміжних рахунків, яка несплачена	1100	-
Сума валової заборгованості замовників на дату балансу	1110	-
Сума валової заборгованості замовникам на дату балансу	1120	-

XII. Біологічні активи

Групи біологічних активів	Код рядка	Обліковуються за первісною вартістю							Обліковуються за справедливою вартістю						
		Залишок на початок року		Надійшло за рік	Вибуло за рік		нараховано амортизації за рік	зменшення/вдновлення корисності	Залишок на кінець року		залишок на початок року	надійшло за рік	зміна вартості за рік	вибуло за рік	залишок на кінець року
		первісна вартість	накопичена амортизація		первісна вартість	накопичена вартість			первісна вартість	накопичена амортизація					
1	2	3	4	5	6	7	8	9	10	11	12	13	14	15	16
Довгострокові біологічні активи - усього	1140	-	-	-	-	-	-	-	-	-	-	-	-	-	-
у тому числі:															
робоча худоба	1141	-	-	-	-	-	-	-	-	-	-	-	-	-	-
продуктивна худоба	1142	-	-	-	-	-	-	-	-	-	-	-	-	-	-
багаторічні насадження	1143	-	-	-	-	-	-	-	-	-	-	-	-	-	-
інші довгострокові біологічні активи	1144	-	-	-	-	-	-	-	-	-	-	-	-	-	-
Поточні біологічні активи - усього	1150	-	-	-	-	-	-	-	-	-	-	-	-	-	-
у тому числі:															
тварини на вирощуванні та відгодівлі	1151	-	-	-	-	-	-	-	-	-	-	-	-	-	-
біологічні активи у стані біологічних перетворень (крім тварин на вирощуванні та відгодівлі)	1152	-	-	-	-	-	-	-	-	-	-	-	-	-	-
інші поточні біологічні активи	1153	-	-	-	-	-	-	-	-	-	-	-	-	-	-
Усього	1190	-	-	-	-	-	-	-	-	-	-	-	-	-	-

3 рядка 1190 графа 10 і графа 16

балансова вартість біологічних активів, щодо яких існують передбачені законодавством обмеження права власності
балансова вартість біологічних активів, переданих у заставу
лих забезпечення зобов'язань

(1191) - _____
(1192) - _____

3 рядка 1190 графа 13

вартість придбаних біологічних активів
вартість безоплатно отриманих біологічних активів

(1193) - _____

3 рядка 1190 графа 15

вартість реалізованих біологічних активів
вартість безоплатно переданих біологічних активів

(1194) - _____
(1195) - _____
(1196) - _____

Обсяг виробництва сільськогосподарської продукції за звітний період

Найменування показника	Код рядка	Одиниця виміру	Кількість	Вартість первісного визнання за одиницю	Вартість первісного визнання усього
1	2	3	4	5	6
Продукція та додаткові біологічні активи рослинництва - усього	1200	-	-	-	-
у тому числі:					
зернові і зернобобові	1210	-	-	-	-
з них:					
пшениці	1211	-	-	-	-
соя	1212	-	-	-	-
соняшник	1213	-	-	-	-
ріпак	1214	-	-	-	-
цукрові буряки (фабричні)	1215	-	-	-	-
картопля	1216	-	-	-	-
плоди (зерняткові, кісточкові)	1217	-	-	-	-
інша продукція рослинництва	1218	-	-	-	-
додаткові біологічні активи рослинництва	1219	-	-	-	-
Продукція та додаткові біологічні активи тваринництва - усього	1220	-	-	-	-
у тому числі:					
приріст живої маси - усього	1230	-	-	-	-
з нього:					
велика рогата худоба	1231	-	-	-	-
свині	1232	-	-	-	-
молоко	1233	-	-	-	-
вовна	1234	-	-	-	-
яйця	1235	-	-	-	-
інша продукція тваринництва	1236	-	-	-	-
додаткові біологічні активи тваринництва	1237	-	-	-	-
продукція рибництва	1238	-	-	-	-
Сільськогосподарська продукція та додаткові біологічні активи - разом	1240	-	-	-	-

XIII. Розшифрування позабалансових рахунків

Назва рахунку позабалансового обліку	Код рядка	Залишок на початок звітного року	Надходження	Вибуття	Залишок на кінець звітного року
1	2	3	4	5	6
01 "Орендовані основні засоби та нематеріальні активи"	1310	-	-	-	-
011 "Орендовані основні засоби розпорядників бюджетних коштів"	1311	-	-	-	-
012 "Орендовані основні засоби державних цільових фондів"	1312	-	-	-	-
013 "Орендовані нематеріальні активи розпорядників бюджетних коштів"	1313	-	-	-	-
014 "Орендовані нематеріальні активи державних цільових фондів"	1314	-	-	-	-
02 "Активи на відповідальному зберіганні"	1320	723 631	4 114 639	3 026 800	1 812 470
021 "Активи на відповідальному зберіганні розпорядників бюджетних коштів"	1321	723 631	4 114 639	3 025 800	1 812 470
022 "Активи на відповідальному зберіганні державних цільових фондів"	1322	-	-	-	-
03 "Бюджетні зобов'язання"	1330	-	-	-	-
031 "Укладені договори (угоди, контракти) розпорядників бюджетних коштів"	1331	-	-	-	-
032 "Укладені договори (угоди, контракти) державних цільових фондів"	1332	-	-	-	-
04 "Непередбачені активи"	1340	-	-	-	-
041 "Непередбачені активи розпорядників бюджетних коштів"	1341	-	-	-	-
042 "Непередбачені активи державних цільових фондів"	1342	-	-	-	-
043 "Тимчасово передані активи"	1343	-	-	-	-
06 "Непередбачені зобов'язання, гарантії та забезпечення надані"	1360	-	-	-	-
051 "Гарантії та забезпечення надані розпорядників бюджетних коштів"	1351	-	-	-	-
052 "Гарантії та забезпечення надані державних цільових фондів"	1352	-	-	-	-
053 "Непередбачені зобов'язання розпорядників бюджетних коштів"	1353	-	-	-	-
054 "Непередбачені зобов'язання державних цільових фондів"	1354	-	-	-	-
06 "Гарантії та забезпечення отримані"	1360	-	-	-	-
061 "Гарантії та забезпечення отримані розпорядників бюджетних коштів"	1361	-	-	-	-
062 "Гарантії та забезпечення отримані державних цільових фондів"	1362	-	-	-	-
07 "Списані активи"	1370	18 089 165	-	-	18 089 165
071 "Списана дебиторська заборгованість розпорядників бюджетних коштів"	1371	-	-	-	-
072 "Списана дебиторська заборгованість державних цільових фондів"	1372	-	-	-	-
073 "Невідшкодовані нестачі і втрати від посування цінностей розпорядників бюджетних коштів"	1373	18 089 165	-	-	18 089 165
074 "Невідшкодовані нестачі і втрати від посування цінностей державних цільових фондів"	1374	-	-	-	-
08 "Бланки документів суворої звітності"	1380	70	-	70	-
081 "Бланки документів суворої звітності розпорядників бюджетних коштів"	1381	70	-	70	-
082 "Бланки документів суворої звітності державних цільових фондів"	1382	-	-	-	-
09 "Передані (видані) активи відповідно до законодавства"	1390	-	-	-	-
091 "Передані (видані) активи відповідно до законодавства розпорядників бюджетних коштів"	1391	-	-	-	-
092 "Передані (видані) активи відповідно до законодавства державних цільових фондів"	1392	-	-	-	-
Усього	1400	18 812 866	4 114 639	3 026 870	19 901 635

Заступник керівника апарату

Заступник керівника апарату - начальник управління - головний бухгалтер



 (підпис)

Є. В. Ситніченко

Ю. П. Пахаленко