

Додаток 1
до Національного положення (стандарту) бухгалтерського
обліку в державному секторі 101 "Подання фінансової звітності"

Дата (рік, місяць, число)

Установа/бюджет Управління (інспекція) самоврядного контролю виконавчого органу Київської міської ради (Київської міської державної адміністрації) за ЄДРПОУ 39843025
Територія 01044, м. Київ, вул. Хрещатик, 36 за КОАТУУ 8039100000
Організаційно-правова форма господарювання Орган місцевого самоврядування за КОПФГ 420
Орган державного управління Київська міська державна адміністрація за КОДУ 01005
Вид економічної діяльності Державне управління за КВЕД 84.11
Одиниця виміру: грн.
Періодичність: квартальна, річна

КОДИ		
2018	01	01
39843025		
8039100000		
420		
01005		
84.11		

Баланс
на 01 січня 2018 року

Форма №1-дс

Актив	Код рядка	На початок звітного періоду	На кінець звітного періоду
1	2	3	4
I. Нефінансові активи			
Основні засоби:	1000	378334	431231
первісна вартість	1001	466775	580934
знос	1002	88441	149703
Інвестиційна нерухомість:	1010	-	-
первісна вартість	1011	-	-
знос	1012	-	-
Нематеріальні активи:	1020	-	-
первісна вартість	1021	-	-
накопичена амортизація	1022	-	-
Незавершені капітальні інвестиції	1030	-	-
Довгострокові біологічні активи:	1040	-	-
первісна вартість	1041	-	-
накопичена амортизація	1042	-	-
Запаси	1050	170110	189443
Виробництво	1060	-	-
Поточні біологічні активи	1090	-	-
Усього за розділом I	1095	548444	620674
II. Фінансові активи			
Довгострокова дебіторська заборгованість	1100	-	-
Довгострокові фінансові інвестиції, у тому числі:	1110	-	-
цінні папери, крім акцій	1111	-	-
акції та інші форми участі у капіталі	1112	-	-
Поточна дебіторська заборгованість			
за розрахунками з бюджетом	1120	-	-
за розрахунками за товари, роботи, послуги	1125	-	-
за наданими кредитами	1130	-	-
за виданими авансами	1135	-	-
за розрахунками із соціального страхування	1140	4896	3521
за внутрішніми розрахунками	1145	-	-
інша поточна дебіторська заборгованість	1150	-	-
Поточні фінансові інвестиції	1155	-	-
Грошові кошти та їх еквіваленти розпорядників бюджетних котів та державних цільових фондів у:			
національній валюті, у тому числі в:			
касі	1160	1535	12040
казначействі	1161	1535	12040
установах банків	1162	-	-
іноземній валюті	1163	-	-
іноземній валюті	1165	-	-
Кошти бюджетів та інших клієнтів на:			
єдиному казначейському рахунку	1170	-	-
рахунках в установах банків у тому числі в:			
національній валюті	1175	-	-
іноземній валюті	1176	-	-
іноземній валюті	1177	-	-
Інші фінансові активи	1180	-	-
Усього за розділом II	1195	6431	15561
III. ВИТРАТИ МАЙБУТНІХ ПЕРІОДІВ			
	1200	-	13572
Баланс	1300	554875	649807

Пасив	Код рядка	На початок звітного періоду	На кінець звітного періоду
1	2	3	4
I. ВЛАСНИЙ КАПІТАЛ ТА ФІНАНСОВИЙ РЕЗУЛЬТАТ			
Внесений капітал	1400	378334	492493
Капітал у дооцінках	1410	-	-
Фінансовий результат	1420	176541	153793
Капітал у підприємствах	1430	-	-
Резерви	1440	-	-
Цільове фінансування	1450	-	-
Усього за розділом I	1495	554875	646286
II. ЗОБОВ'ЯЗАННЯ			
Довгострокові зобов'язання:		-	-
за цінними паперами	1500	-	-
за кредитами	1510	-	-
інші довгострокові зобов'язання	1520	-	-
Поточна заборгованість за довгостроковими зобов'язаннями	1530	-	-
Поточні зобов'язання:		-	-
за платежами до бюджету	1540	-	687
за розрахунками за товари, роботи, послуги	1545	-	-
за кредитами	1550	-	-
за одержаними авансами	1555	-	-
за розрахунками з оплати праці	1560	-	2834
за розрахунками із соціального страхування	1565	-	-
за внутрішніми розрахунками	1570	-	-
інші поточні зобов'язання, з них:	1575	-	-
за цінними паперами	1576	-	-
Усього за розділом II	1595	-	3521
III. ЗАБЕЗПЕЧЕННЯ	1600	-	-
IV. ДОХОДИ МАЙБУТНІХ ПЕРІОДІВ	1700	-	-
Баланс	1800	554875	649807

В.о. начальника Управління

Д. М. Бойко

Завідувач сектором бухгалтерського обліку та звітності - головний бухгалтер

С. М. Заболотна



Дата (рік, місяць, число)	КОДИ		
	2018	01	01
за ЄДРПОУ	39843025		
за КОАТУУ	8039100000		
за КОПФГ	420		
за КОДУ	01005		
за КВЕД	84.11		

Установча бюджет Управління (інспекція) самоврядного контролю виконавчого органу Київської міської ради (Київської міської державної адміністрації)
Таритозис 01044, м. Київ, вул. Хрещатик, 36
Організаційно-правова форма господарювання Орган місцевого самоврядування
Орган державного управління Київська міська державна адміністрація
Вид економічної діяльності Державне управління
Одиниця виміру: грн
Періодичність: квартальна, річна

Звіт про фінансові результати
за 2017 рік

I. ФІНАНСОВИЙ РЕЗУЛЬТАТ ДІЯЛЬНОСТІ

Форма №2-дс

Стаття	Код рядка	За звітний період	За аналогічний період попереднього року
1	2	3	4
ДОХОДИ		-	-
Доходи від обмінних операцій		-	-
Бюджетні асигнування	2010	3086368	-
Доходи від надання послуг (виконання робіт)	2020	-	-
Доходи від продажу активів	2030	-	-
Фінансові доходи	2040	-	-
Інші доходи від обмінних операцій	2050	-	-
Усього доходів від обмінних операцій	2080	3086368	-
Доходи від необмінних операцій		-	-
Податкові надходження	2090	-	-
Неподаткові надходження	2100	-	-
Трансферти	2110	-	-
Надходження до державних цільових фондів	2120	-	-
Інші доходи від необмінних операцій	2130	16	-
Усього доходів від необмінних операцій	2170	16	-
Усього доходів	2200	3086384	-
ВИТРАТИ		-	-
Витрати за обмінними операціями		-	-
Витрати на виконання бюджетних програм	2210	3102132	-
Витрати на виготовлення продукції (надання послуг, виконання робіт)	2220	6984	-
Витрати з продажу активів	2230	-	-
Фінансові витрати	2240	-	-
Інші витрати за обмінними операціями	2250	-	-
Усього витрат за обмінними операціями	2290	3109116	-
Витрати за необмінними операціями		-	-
Трансферти	2300	-	-
Інші витрати за необмінними операціями	2310	16	-
Усього витрат за необмінними операціями	2340	16	-
Усього витрат	2380	3109132	-
Профіцит/дефіцит за звітний період	2390	-22748	-

II. ВИДАТКИ БЮДЖЕТУ (КОШТОРИСУ) ЗА ФУНКЦІОНАЛЬНОЮ КЛАСИФІКАЦІЄЮ ВИДАТКІВ ТА КРЕДИТУВАННЯ БЮДЖЕТУ

Найменування показників	Код рядка	За звітний період	За аналогічний період попереднього року
1	2	3	4
Загальнодержавні функції	2420	3109132	-
Оборона	2430	-	-
Громадський порядок, безпека та судова влада	2440	-	-
Економічна діяльність	2450	-	-
Охорона навколишнього природного середовища	2460	-	-
Житлово-комунальне господарство	2470	-	-
Охорона здоров'я	2480	-	-
Духовний та фізичний розвиток	2490	-	-
Освіта	2500	-	-
Соціальний захист та соціальне забезпечення	2510	-	-
УСЬОГО:	2520	3109132	-

ГОЛОВНЕ УПРАВЛІННЯ
ДЕРЖАВНОЇ КАЗНАЧЕЙСЬКОЇ
СЛУЖБИ

24 січ 2018

III. ВИКОНАННЯ БЮДЖЕТУ (КОШТОРИСУ)

Стаття	Код рядка	Загальний фонд				Спеціальний фонд			
		план на звітний рік	план на звітний період з урахуванням змін	фактична сума виконання за звітний період	різниця (граф 5 мінус графа 4)	план на звітний рік	план на звітний період з урахуванням змін	фактична сума виконання за звітний період	різниця (граф 9 мінус графа 8)
1	2	3	4	5	6	7	8	9	10
ДОХОДИ		-	-	-	-	-	-	-	-
Податкові надходження	2530	-	-	-	-	-	-	-	-
Неподаткові надходження	2540	-	-	-	-	-	-	-	-
Доходи від власності та підприємницької діяльності	2541	-	-	-	-	-	-	-	-
Адміністративні збори та платежі, доходи від некомерційної господарської діяльності	2542	-	-	-	-	-	-	-	-
Інші неподаткові надходження	2543	-	-	-	-	-	-	-	-
Власні надходження бюджетних установ	2544	-	-	-	-	-	-	-	-
Доходи від операцій з капіталом	2550	-	-	-	-	-	-	-	-
Сфідційні трансферти з них:	2560	-	-	-	-	-	-	-	-
від органів державного управління	2561	-	-	-	-	-	-	-	-
Цільові фонди	2570	-	-	-	-	-	-	-	-
Надходження державних цільових фондів	2580	-	-	-	-	-	-	-	-
Надходження Пенсійного фонду України	2581	-	-	-	-	-	-	-	-
Надходження Фонду загальнообов'язкового державного соціального страхування України на випадок безробіття	2582	-	-	-	-	-	-	-	-
Надходження Фонду соціального страхування України	2583	-	-	-	-	-	-	-	-
Інші надходження	2590	-	-	-	-	-	-	-	-
Усього доходів	2600	-	-	-	-	-	-	-	-
ВИТРАТИ		-	-	-	-	-	-	-	-
Оплата праці і нарахування на заробітну плату	2610	-	-	-	-	-	-	-	-
Використання товарів і послуг	2620	-	-	-	-	-	-	-	-
Обслуговування боргових зобов'язань	2630	-	-	-	-	-	-	-	-
Поточні трансферти з них:	2640	-	-	-	-	-	-	-	-
органам державного управління інших рівнів	2641	-	-	-	-	-	-	-	-
Соціальне забезпечення	2650	-	-	-	-	-	-	-	-
Інші поточні видатки	2660	-	-	-	-	-	-	-	-
Нерозподілені видатки	2670	-	-	-	-	-	-	-	-
Придбання основного капіталу	2680	-	-	-	-	-	-	-	-
Капітальні трансферти з них:	2690	-	-	-	-	-	-	-	-
органам державного управління інших рівнів	2691	-	-	-	-	-	-	-	-
Внутрішнє кредитування	2700	-	-	-	-	-	-	-	-
Зовнішнє кредитування	2710	-	-	-	-	-	-	-	-
Усього витрат	2780	-	-	-	-	-	-	-	-
Профіцит/дефіцит за звітний період	2790	-	-	-	-	-	-	-	-

IV. ЕЛЕМЕНТИ ВИТРАТ ЗА ОБМІННИМИ ОПЕРАЦІЯМИ

Стаття	Код рядка	За звітний період	За аналогічний період попереднього року
1	2	3	4
Витрати на оплату праці	2820	2341966	-
Відрахування на соціальні заходи	2830	505704	-
Матеріальні витрати	2840	197979	-
Амортизація	2850	61262	-
Інші витрати	2860	2205	-
Усього	2890	3108116	-

В о. начальника Управління

Завідувач сектору бухгалтерського обліку та звітності
- головний бухгалтер



Д. М. Бойко

С. М. Заболотне

ГОЛОВНЕ УПРАВЛІННЯ
ДЕРЖАВНОЇ КАЗНАЧЕЙСЬКОЇ
СЛУЖБИ УКРАЇНИ

26 січ 2018

Дата (рік, місяць, число)

Установа/бюджет Управління (інспекція) самоврядного контролю виконавчого органу за ЄДРПОУ 39843025
Київської міської ради (Київської міської державної адміністрації)

Територія 01044, м. Київ, вул. Хрецастик, 36 за КОАТУУ 8039100000

Організаційно-правова форма господарювання Орган місцевого самоврядування за КОПФГ 420

Орган державного управління Київська міська державна адміністрація за КОДУ 01005

Вид економічної діяльності Державне управління за КВЕД 84.11

Одиниця виміру: грн.

Періодичність: річна.

КОДИ		
2018	01	01
39843025		
8039100000		
420		
01005		
84.11		

ЗВІТ ПРО РУХ ГРОШОВИХ КОШТІВ
за 2017 рік

Форма №3-дс

Стаття	Код рядка	За звітний період	За аналогічний
			період попереднього року
1	2	3	4
I. Рух коштів у результаті операційної діяльності			
Надходження від обмінних операцій:		-	-
бюджетні асигнування	3000	3086368	-
надходження від надання послуг (виконання робіт)	3005	-	-
надходження від продажу активів	3010	-	-
інші надходження від обмінних операцій	3015	-	-
Надходження від необмінних операцій:		-	-
податкові надходження	3020	-	-
неподаткові надходження	3025	-	-
трансферти з них:	3030	-	-
кошти трансфертів, отримані від органів державного управління	3031	-	-
надходження до державних цільових фондів	3040	-	-
інші надходження від необмінних операцій	3045	16	-
Інші надходження	3090	21926	-
Усього надходжень від операційної діяльності	3095	3108310	-
Витрати за обмінними операціями:		-	-
витрати на виконання бюджетних програм	3100	3079384	-
витрати на виготовлення продукції (надання послуг, виконання робіт)	3110	-	-
витрати з продажу активів	3115	-	-
інші витрати за обмінними операціями	3120	6984	-
Витрати за необмінними операціями:		-	-
трансферти з них:	3125	-	-
кошти трансфертів органам державного управління інших рівнів	3126	-	-
інші витрати за необмінними операціями	3130	16	-
Інші витрати	3180	21926	-
Усього витрат від операційної діяльності	3190	3108310	-
Чистий рух коштів від операційної діяльності	3195	-	-
II. Рух коштів у результаті інвестиційної діяльності			
Надходження від продажу:			
фінансових інвестицій	3200	-	-
основних засобів	3205	-	-
інвестиційної нерухомості	3210	-	-
нематеріальних активів	3215	-	-
незавершених капітальних інвестицій	3220	-	-
довгострокових біологічних активів	3225	-	-
Надходження цільового фінансування	3230	114159	-
Інші надходження	3235	-	-
Усього надходжень від інвестиційної діяльності	3240	114159	-
Витрати на придбання:			
фінансових інвестицій	3245	-	-
основних засобів	3250	114159	-
інвестиційної нерухомості	3255	-	-
нематеріальних активів	3260	-	-
незавершених капітальних інвестицій	3265	-	-
довгострокових біологічних активів	3270	-	-


Головне управління
державної казначейської
служби України
14 січ 2018

Інші витрати	3285	-	-
Усього витрат від інвестиційної діяльності	3290	114159	-
Чистий рух коштів від інвестиційної діяльності	3295	-	-
III. Рух коштів у результаті фінансової діяльності			
Надходження від:			
повернення кредитів	3300	-	-
отримання позик	3305	-	-
отримання відсотків (роялті)	3310	-	-
Інші надходження	3340	-	-
Усього надходжень від фінансової діяльності	3345	-	-
Витрати на :			
надання кредитів	3350	-	-
погашення позик	3355	-	-
сплату відсотків	3360	-	-
Інші витрати	3380	-	-
Коригування	3385	-	-
Усього витрат від фінансової діяльності	3390	-	-
Чистий рух коштів від фінансової діяльності	3395	-	-
Чистий рух коштів за звітний період	3400	-	-
Залишок коштів на початок року	3405	-	-
Залишок коштів отриманий	3410	-	-
Залишок коштів перерахований	3415	-	-
Вплив зміни валютних курсів на залишок коштів	3420	-	-
Залишок коштів на кінець року	3425	-	-

*Надходження в натуральній формі

*Витрати в натуральній формі


В. о. начальника Управління



 (підпис)

Д. М. Бойко

Завідувач сектором бухгалтерського обліку та звітності - головний бухгалтер



 (підпис)

С. М. Заболотна

ГОЛОВНЕ УПРАВЛІННЯ
 ДЕРЖАВНИЙ КАЗНАЧЕЙСЬКОЇ
 СЛУЖБИ УКРАЇНИ

24 СІЧ 2018



Установа/бюджет Управління (інспекція) самоврядного контролю виконавчого органу Київської міської ради (Київської міської державної адміністрації) Дата (рік, місяць, число) _____ за СДРПОУ
 Територія 01044, м. Київ, вул. Хрещатик, 36 за КОАТУУ
 Організаційно-правова форма господарювання Орган місцевого самоврядування за КОПФГ
 Орган державного управління Київська міська державна адміністрація за КОДУ
 Вид економічної діяльності Державне управління за КВЕД
 Одиниця виміру: грн.
 Періодичність: річна.

КОДИ		
2018	01	01
39843025		
8039100000		
420		
01005		
84.11		

ЗВІТ ПРО ВЛАСНИЙ КАПІТАЛ
за 2017 рік

ГОЛОВНЕ УПРАВЛІННЯ
 ДЕРЖАВНИЙ ЗАКАЗНИК
 СЛУЖБИ УМАНЬ
 24 СІЧ 2018

Форма №4-дс

Стаття	Код рядка	Внесений капітал	Капітал у дооцінках	Фінансовий результат	Капітал у підприємствах	Резерви	Цільове фінансування	Разом
1	2	3	4	5	6	7	8	9
Залишок на початок року	4000	378334	-	176541	-	-	-	554875
Коригування								
Зміна облікової політики	4010	-	-	-	-	-	-	-
Виправлення помилок	4020	-	-	-	-	-	-	-
Інші зміни	4030	-	-	-	-	-	-	-
Скоригований залишок на початок року	4090	378334	-	176541	-	-	-	554875
Переоцінка активів:								
Дооцінка (уцінка) основних засобів	4100	-	-	-	-	-	-	-
Дооцінка (уцінка) незавершених капітальних інвестицій	4110	-	-	-	-	-	-	-
Дооцінка (уцінка) нематеріальних активів	4120	-	-	-	-	-	-	-
Дооцінка (уцінка) довгострокових біологічних активів	4130	-	-	-	-	-	-	-
Профіцит/дефіцит за звітний період	4200	-	-	-22748	-	-	-	-22748
Збільшення капіталу в підприємствах	4210	-	-	-	-	-	-	-
Зменшення капіталу в підприємствах	4220	-	-	-	-	-	-	-
Інші зміни в капіталі	4290	114159	-	-	-	-	-	114159
Разом змін у капіталі	4300	114159	-	-22748	-	-	-	91411
Залишок на кінець року	4310	492493	-	153793	-	-	-	646286

В.о. начальника Управління

Завідувач сектором бухгалтерського обліку та звітності -
головний бухгалтер

 (підпис)

 (підпис)

Д. М. Бойко

С. М. Заболотна

Суб'єкт бухгалтерського обліку в державному секторі бюджет
Територія 01044, м. Київ, вул. Хрещатик, 36
Організаційно-правова форма господарювання Орган місцевого самоврядування
Орган державного управління Київська міська державна адміністрація
Вид економічної діяльності Державне управління
Одиниця виміру: грн.
Періодичність: річна

Управління (інспекція) самоврядного контролю виконавчого органу Київської міської ради (Київської міської державної адміністрації)

Дата (рік, місяць, число)
за ЄДРПОУ
за КОАТУУ
за КОПФГ
за КОДУ
за КВЕД

КОДИ		
2018	01	01
	39843025	
	8039100000	
	420	
	01005	
	84.11	

ПРИМІТКИ ДО РІЧНОЇ ФІНАНСОВОЇ ЗВІТНОСТІ
за 2017 рік

Форма №5-дс

I. Основні засоби

Групи основних засобів	Код рядка	Залишок на початок року		Перевірка(дооцінка+, уцінка-)		Вибуття за звітний рік		Надійшло за рік		зменшення/ відновлення корисності	Нарахована амортизація за звітний рік	Інші зміни за рік		Залишок на кінець року		Діапазон корисного використання	
		первісна(не реоцінена) вартість	знос	первісна(не реоцінена) вартість	знос	первісна(не реоцінена) вартість	накопичена амортизація	первісна(не реоцінена) вартість	знос			первісна(не реоцінена) вартість	знос	первісна(не реоцінена) вартість	знос	від	до
1	2	3	4	5	6	7	8	9	10	11	12	13	14	15	16	17	18
Інвестиційна нерухомість	010	-	-	-	-	-	-	-	-	-	-	-	-	-	-	-	-
Земельні ділянки	020	-	-	-	-	-	-	-	-	-	-	-	-	-	-	-	-
Капітальні витрати на поліпшення земель	030	-	-	-	-	-	-	-	-	-	-	-	-	-	-	-	-
Будівлі, споруди та передавальні пристрої	040	-	-	-	-	-	-	-	-	-	-	-	-	-	-	-	-
Машини та обладнання	050	339762	30135	-	-	-	-	62763	-	-	34264	-	-	402525	64399	10	12
Транспортні засоби	060	-	-	-	-	-	-	-	-	-	-	-	-	-	-	-	-
Інструменти, прилади, інвентар	070	13000	1300	-	-	-	-	-	-	-	1300	-	-	13000	2600	12	12
Тварини та багаторічні насадження	080	-	-	-	-	-	-	-	-	-	-	-	-	-	-	-	-
Інші основні засоби	090	-	-	-	-	-	-	-	-	-	-	-	-	-	-	-	-
Музейні фонди	100	-	-	-	-	-	-	-	-	-	-	-	-	-	-	-	-
Бібліотечні фонди	110	-	-	-	-	-	-	-	-	-	-	-	-	-	-	-	-
Малюючі необоротні матеріальні активи	120	114013	57008	-	-	-	-	51396	-	-	25698	-	-	165409	82704	-	2
Білизна, постільні речі, одяг та взуття	130	-	-	-	-	-	-	-	-	-	-	-	-	-	-	-	-
Інвентарна тара	140	-	-	-	-	-	-	-	-	-	-	-	-	-	-	-	-
Необоротні матеріальні активи спеціального призначення	150	-	-	-	-	-	-	-	-	-	-	-	-	-	-	-	-
Природні ресурси	160	-	-	-	-	-	-	-	-	-	-	-	-	-	-	-	-
Інші необоротні матеріальні активи	170	-	-	-	-	-	-	-	-	-	-	-	-	-	-	-	-
Разом	180	466775	88441	-	-	-	-	114159	-	-	61262	-	-	580934	149703	-	-

3 рядка 180 графа 7

Вартість основних засобів, які вибули внаслідок:
- безоплатної передачі (внутрішньої передачі) (181) - _____
- продажу (182) - _____
- крадіжки, нестачі (183) - _____
- списання, як непридатні (184) - _____

3 рядка 180 графа 9

збільшення вартості основних засобів в результаті:
- придбання (185) 114159
- реконструкції, добудови, дообладнання (186) - _____
- безкоштовного отримання за операціями внутрішньої передачі (187) - _____
- отримання благодійних грантів, дарунків (188) - _____

3 рядка 180 графа 15

вартість основних засобів, щодо яких існують передбачені чинним законодавством обмеження права власності, користування та розпорядження залишковою вартістю основних засобів, що тимчасово не використовуються (консервація, реконструкція тощо) (189) - _____
вартість повністю амортизованих основних засобів, які продовжують використовуватися (190) - _____
вартість основних засобів, які утримуються для продажу, передачі без оплати (191) - _____
вартість безоплатно отриманих основних засобів (крім внутрішньої передачі) (192) - _____
(193) - _____

3 рядка 180 графа 16

знос основних засобів, щодо яких існують обмеження права власності, користування та розпорядження (194) - _____

II. Нематеріальні активи

Групи нематеріальних активів	Код рядка	Залишок на початок року		Переоцінка(дооцінка+, уцінка-)		Вибуття за звітний рік		Надійшло за рік		зменшення/ відновлення корисності	Нараховано амортизацію у звітному році	Інші зміни за рік		Залишок на кінець року		Діапазон корисного використання	
		первісна(переоцінена) вартість	накопичена амортизація	первісна(переоцінена) вартість	накопичена амортизація	первісна(переоцінена) вартість	накопичена амортизація	первісна(переоцінена) вартість	накопичена амортизація			первісна(переоцінена) вартість	накопичена амортизація	первісна(переоцінена) вартість	накопичена амортизація	від	до
1	2	3	4	5	6	7	8	9	10	11	12	13	14	15	16	17	18
Авторське та суміжні з ним права	200	-	-	-	-	-	-	-	-	-	-	-	-	-	-	-	-
Права користування природними ресурсами	210	-	-	-	-	-	-	-	-	-	-	-	-	-	-	-	-
Права на знаки для товарів і послуг	220	-	-	-	-	-	-	-	-	-	-	-	-	-	-	-	-
Права користування майном	230	-	-	-	-	-	-	-	-	-	-	-	-	-	-	-	-
Права на об'єкти промислової власності	240	-	-	-	-	-	-	-	-	-	-	-	-	-	-	-	-
Інші нематеріальні активи	250	-	-	-	-	-	-	-	-	-	-	-	-	-	-	-	-
Разом	260	-	-	-	-	-	-	-	-	-	-	-	-	-	-	-	-

З рядка 260 графа 15

вартість безоплатно отриманих нематеріальних активів
 вартість нематеріальних активів, щодо яких існує обмеження права власності
 вартість оформлених у заставу нематеріальних активів
 вартість нематеріального активу з невизначеним строком корисності використання

(261) - _____
 (262) - _____
 (263) - _____
 (264) - _____

З рядка 260 графа 16

накопичена амортизація нематеріальних активів, щодо яких існує обмеження права власності
 накопичена амортизація переданих у заставу нематеріальних активів

(265) - _____
 (266) - _____

III. Капітальні інвестиції

Найменування показника	Код рядка	На початок року	За рік	На кінець року
1	2	3	4	5
Капітальні інвестиції в основні засоби	300	-	62763	-
Капітальні інвестиції в інші необоротні матеріальні активи	310	-	51396	-
Капітальні інвестиції в нематеріальні активи	320	-	-	-
Капітальні інвестиції в довгострокові біологічні активи	330	-	-	-
Капітальні інвестиції в необоротні активи спецпризначення	340	-	-	-
Разом	350	-	114159	-

З рядка 350 графа 5

Загальна сума витрат на дослідження та розробку, що включена до складу витрат звітного періоду

(351) - _____

IV. Виробничі запаси

Найменування показника	Код рядка	Надходження за рік	Вибуття		Балансова вартість на кінець року	Зміна вартості на дату балансу	
			всього	з них витрачено на потреби установи		збільшення до чистої вартості реалізації *	уцінка
1	2	3	4	5	6	7	8
Продукти харчування	360	-	-	-	-	-	-
Медикаменти та перев'язувальні матеріали	370	-	-	-	-	-	-
Будівельні матеріали	380	-	-	-	-	-	-
Пально-мастильні матеріали	390	-	-	-	-	-	-
Запасні частини	400	-	-	-	-	-	-
Тара	410	-	-	-	-	-	-
Сировина і матеріали	420	593	-	-	593	-	-
Інші виробничі запаси	430	-	-	-	-	-	-
Готова продукція	440	-	-	-	-	-	-
Малоцінні та швидкозношувані предмети	450	10188	18815	18815	161483	-	-
Державні матеріальні резерви та запаси	460	-	-	-	-	-	-
Активи для розподілу, передачі, продажу	470	27367	-	-	27367	-	-
Інші нефінансові активи	480	-	-	-	-	-	-
Незавершене виробництво запасів	490	-	-	-	-	-	-
Разом	500	38148	18815	18815	189443	-	-

З рядка 500 графа 6

Балансова вартість запасів:
 оформлених в заставу
 переданих на комісію
 переданих у переробку
 відображених за чистою вартістю реалізації
 відображених за відновлювальною вартістю

(501) - _____
 (502) - _____
 (503) - _____
 (504) - _____
 (505) - _____

* Визначається за п. 5 розділу III Національного положення (стандарту) бухгалтерського обліку в державному секторі 123 "Запаси"

V. Фінансові звітності

Найменування показника	Код рядка	За рік		За період на звітний рік	
		декастрована	поточні	декастрована	поточні
Аудит	2	3	4	5	6
Дієльний контроль	530	-	-	-	-
Дієльний контроль (за період)	540	-	-	-	-
Дієльний контроль (за рік)	550	-	-	-	-
Дієльний контроль (за період)	560	-	-	-	-
Дієльний контроль (за рік)	570	-	-	-	-
Результат	580	-	-	-	-

3 листопада 2019 року
 Інформація про результати аудиту, надані керівництвом підприємства, за період з 1 листопада по 31 грудня 2019 року.
 Дата складання фінансової звітності: 31 грудня 2019 року.
 Підпис: _____
 Ім'я: _____

Розмір частки в капіталі підприємства (584)

Найменування суб'єкта господарювання	Розмір частки в капіталі підприємства (584)	
	середню	підприємства (585)
1	2	3
4	5	6

Розмір частки в капіталі підприємства (585)

Найменування суб'єкта господарювання	середню	Строк дії договору	Сума акцій, переданих до спільної діяльності	Сума всіх зобов'язань, вжитих до спільної діяльності	Сума доходів і витрат спільної діяльності	Інформація про оператора спільної діяльності
1	2	3	4	5	6	7
8	9	10	11	12	13	14

3 листопада 2019 року
 Інформація про результати аудиту, надані керівництвом підприємства, за період з 1 листопада по 31 грудня 2019 року.
 Дата складання фінансової звітності: 31 грудня 2019 року.
 Підпис: _____
 Ім'я: _____

Розмір частки в капіталі підприємства (586)

Найменування суб'єкта господарювання	Розмір частки в капіталі підприємства (586)	
	середню	підприємства (587)
1	2	3
4	5	6

Розмір частки в капіталі підприємства (587)

Найменування суб'єкта господарювання	середню	Строк дії договору	Сума акцій, переданих до спільної діяльності	Сума всіх зобов'язань, вжитих до спільної діяльності	Сума доходів і витрат спільної діяльності	Інформація про оператора спільної діяльності
1	2	3	4	5	6	7
8	9	10	11	12	13	14

VI. Зобов'язання

Групи зобов'язань	Код рядка	Усього на початок року	Усього на кінець року	У тому числі за строками	
				до 12 місяців	більше 12 місяців
1	2	3	4	5	6
Довгострокові	600				
Поточні	610		3521	3521	
Доходи майбутніх періодів	620				

VII. Дебиторська заборгованість

Найменування показника	Код рядка	Усього на кінець року	У тому числі за строками погашення		
			до 12 місяців	від 12 до 18 місяців	від 18 до 36 місяців
1	2	3	4	5	6
Довгострокова дебиторська заборгованість	650				
Поточна дебиторська заборгованість	660	3521	3521		

Смисло у звітному році безнадійно дебиторської заборгованості:
 Поділене дебиторська заборгованість:
 - не:
 матеріали передано до суду, вилучення зобов'язано робити
 вилучено рішенням суду, вилучення погашення
 проти дебітора посилає справу про банкрутство
 заборгованість зазначена та вилучена
 заборгованість не вилучена
 зобов'язаність не вилучена
 сплати дебіторів "приведено до виконання" заборгованість окремо в результаті ліквідації

(651) _____
 (662) _____

VIII. Доходи та витрати

Найменування показника	Код рядка	За рік
1	2	3
Доходи - усього	760	3282384
у тому числі:		
від об'ємних операцій:		
Бюджетні асигнування	770	3086368
надання послуг	780	
продаж	790	
продаж з капіталом	800	
продаж нерухомого майна	810	
відсотки	820	
дивіденди	830	
інші доходи	840	
інші доходи від об'ємних операцій	850	
у тому числі:		
курсова різниця	851	
доходів з ліцензій в межах суми попередньої оцінки	852	
віднаслідковані корисності активів	853	
від необ'ємних операцій:		
податковий надходження	860	
неподатковий надходження	870	16
трансферти	880	
гранти та дотримання	890	
надходження до державних цільових фондів	900	
співних зобов'язань, що не підлягають погашенню	910	
Витрати - всього	920	16
у тому числі:		
інші витрати за об'ємними операціями:	930	
з них:		
зубовна фонди	931	
витрати, пов'язані з реалізацією активів	932	
збитки активів	933	
втрата від зменшення корисності активів	934	
інші витрати за необ'ємними операціями	940	16
з них:		
витрати, пов'язані з переданими активами, що		
переходять суб'єкту державного сектору суб'єктам		
господарствуючим, фінансним зобов'язанням та іншим		
суб'єктам державного сектору для виконання		
цільових завдань	941	
неповернуті депозити	942	

Сума оптимізації активів (кошти) у натуральній формі
 Сума витрат, визначеної у звіті, з надтерміновими давніми банками депозитів

(950) _____
 (960) _____

IX. Нестачі і втрати грошових коштів і матеріальних цінностей

Найменування показника	Код рядка	Сума
1	2	3
Недостачі та крадіжки грошових коштів і матеріальних цінностей на початок звітного року	970	
Установлено недостачі та крадіжки грошових коштів і матеріальних цінностей протягом звітного року - усього	980	
з них:		
вдичено на винних осіб	981	
Списано недостачі в рамках природного збуту	990	
Списано недостачі, винні особи за виними не встановлені	1000	
Списано з винних осіб	1010	
Списано за винними органами	1020	
Недостачі та крадіжки грошових коштів і матеріальних цінностей на кінець звітного року	1030	
у тому числі:		
відшкодує на винних осіб	1031	
справи втрачені в судових органах (винні особи не встановлені)	1032	

X. Будівельні контракти

Найменування показника	Код рядка	Сума
1	2	3
Доход за будівельними контрактами за звітний рік	1050	
Загальна сума за незавершеними будівельними контрактами	1060	
Валютна сума зобов'язань витрат і фінансового дефіциту на дату балансу	1070	
Сума зобов'язань за будівельними контрактами на дату балансу	1080	
Вартість виконаних субпідрядних робіт	1090	
Сума проєктивних витрат, яка несплачена	1100	
Сума валової заборгованості замовників на дату балансу	1110	
Сума валової заборгованості замовників на дату балансу	1120	

ХІ. Біологічні активи

Групи біологічних активів	Код рядка	Обліковуються за первісною вартістю									Обліковуються за справедливою вартістю					
		Залишок на початок року первісна вартість	накопичена амортизація	Надійшло за рік	Вибуло за рік		нараховано амортизації за рік	визначення/директивна корисності	Залишки на кінець року		залишок на початок року	найдішло за рік	залишок на кінець року	вибуло за рік	залишок на кінець року	
					первісна вартість	капітальна вартість			первісна вартість	накопичена амортизація						
1	2	3	4	5	6	7	8	9	10	11	12	13	14	15	16	
Довгострокові біологічні активи - усього у тому числі:	1140															
робоча худоба	1141															
продуктивна худоба	1142															
багаторічні насадження	1143															
інші довгострокові біологічні активи	1144															
Поточні біологічні активи - усього у тому числі:	1150															
тварини на вирощуванні та відгодівлі	1151															
біологічні активи у стані біологічної перетворення (крім тварин на вирощуванні та відгодівлі)	1152															
інші поточні біологічні активи	1153															
разом	1190															

З рядка 1190 града 10 і града 15 балансова вартість біологічних активів, одержаних внаслідок операцій з придбанням/визнанням операцій з власності (1191)
 балансова вартість біологічних активів, переданих у заставу як забезпечення зобов'язань (1192)

З рядка 1190 града 13 вартість придбаних біологічних активів (1193)

З рядка 1190 града 15 вартість безоплатно отриманих біологічних активів (1194)
 вартість реалізованих біологічних активів (1195)
 вартість біологічно переданих біологічних активів (1196)

Обсяг виробництва сільськогосподарської продукції за звітний період

Найменування показника	Код рядка	Одиниця виміру	Кількість	Вартість первісного визнання за одиницю		Вартість первісного визнання усього	
				а	б	в	г
1	2	3	4	5	6	7	8
Продукція та додаткові біологічні активи рослинництва - усього	1200						
у тому числі:							
зернові і зернобобові	1210						
з них:							
пшениця	1211						
соя	1212						
соняшник	1213						
ріпак	1214						
цукрові буряки (фабричні)	1215						
картопля	1216						
плоди (яришкові, ясточки)	1217						
інші продукти рослинництва	1218						
додаткові біологічні активи рослинництва	1219						
Продукція та додаткові біологічні активи тваринництва - усього	1220						
у тому числі:							
присир з м'ясої маси - усього	1230						
з нього:							
випуски рогами худоби	1231						
сир	1232						
молоко	1233						
овеча	1234						
інше	1235						
інші продукти тваринництва	1236						
додаткові біологічні активи тваринництва	1237						
продукція рибництва	1238						
Сільськогосподарська продукція та додаткові біологічні активи - разом	1240						

XII Розшифрування позабалансових рахунків

Назва рахунку позабалансового обліку	Код рядка	Залишок на початок звітного року	Надходження	Вибуття	Залишок на кінець звітного року
1	2	3	4	5	6
01 "Ориговані основні засоби та нематеріальні активи"	1310				
011 "Ориговані основні засоби розпорядника бюджетних коштів"	1311				
012 "Ориговані основні засоби державних цільових фондів"	1312				
013 "Ориговані нематеріальні активи розпорядника бюджетних коштів"	1313				
014 "Ориговані нематеріальні активи державних цільових фондів"	1314				
02 "Активи на відповідальному зберіганні"	1320				
021 "Активи на відповідальному зберіганні розпорядника бюджетних коштів"	1321				
022 "Активи на відповідальному зберіганні державних цільових фондів"	1322				
03 "Бюджетні зобов'язання"	1330				
031 "Укладені договори (угоди, контракти) розпорядника бюджетних коштів"	1331				
032 "Укладені договори (угоди, контракти) державних цільових фондів"	1332				
04 "Неперодичні активи"	1340				
041 "Неперодичні активи розпорядника бюджетних коштів"	1341				
042 "Неперодичні активи державних цільових фондів"	1342				
043 "Тимчасові передані активи"	1343				
05 "Неперодичні зобов'язання, гарантії та забезпечення надані"	1350				
051 "Гарантії та забезпечення надані розпорядника бюджетних коштів"	1351				
052 "Гарантії та забезпечення надані державним цільовим фондам"	1352				
053 "Неперодичні зобов'язання розпорядника бюджетних коштів"	1353				
054 "Неперодичні зобов'язання державних цільових фондів"	1354				
06 "Гарантії та забезпечення отримані"	1360				
061 "Гарантії та забезпечення отримані розпорядника бюджетних коштів"	1361				
062 "Гарантії та забезпечення отримані державним цільовим фондам"	1362				
07 "Списані активи"	1370				
071 "Списана дебиторська заборгованість розпорядника бюджетних коштів"	1371				
072 "Списана дебиторська заборгованість державним цільовим фондам"	1372				
073 "Невідшкодовані накладні і втрати від пошування цінностей розпорядника бюджетних коштів"	1373				
074 "Невідшкодовані накладні і втрати від пошування цінностей державним цільовим фондам"	1374				
08 "Бланки документів суворої звітності"	1380				
081 "Бланки документів суворої звітності розпорядника бюджетних коштів"	1381				
082 "Бланки документів суворої звітності державних цільових фондів"	1382				
09 "Передані (вигдані) активи відповідно до законодавства"	1390				
091 "Передані (вигдані) активи відповідно до законодавства розпорядника бюджетних коштів"	1391				
092 "Передані (вигдані) активи відповідно до законодавства державним цільовим фондам"	1392				
Разом	1400				

ПОЯСНЮВАЛЬНА ЗАПИСКА

за 2017 рік.

Установа Управління (інспекція) самоврядного контролю виконавчого органу
Київської міської ради (Київської міської державної адміністрації) за ЄДРПОУ
Територія 01044, м. Київ, вул. Хрещатик, 36 за КОАТУУ
Організаційно-правова форма господарювання Орган місцевого самоврядування за КОПФГ
Код та назва відомчої класифікації видатків та кредитування державного бюджету
Код та назва типової відомчої класифікації видатків та кредитування місцевих бюджетів _49 Управління
(інспекція) самоврядного контролю виконавчого органу Київської міської ради (Київської міської державної
адміністрації)


Коди

39843025

8239100000

420

Періодичність: квартальна, річна.

Короткий опис основної діяльності установи	Найменування органу управління, до сфери управління якого належить установа	Середня чисельність працівників	Примітка
1	2	3	4
<p>Управління (інспекція) самоврядного контролю є структурним підрозділом виконавчого органу Київської міської державної адміністрації, діє на підставі Положення, затвердженого розпорядженням Київської міської державної адміністрації. Управління в своїй роботі керується Конституцією України, законами України, актами Президента України та Кабінету Міністрів України, наказами міністерств та інших центральних органів виконавчої влади, рішеннями Київської міської ради, розпорядженнями Київського міського голови та Київської міської державної адміністрації, іншими нормативно-правовими актами а також Положенням.</p> <p>Основними завданнями Управління згідно Положення є:</p> <ul style="list-style-type: none"> - здійснення самоврядного контролю за станом благоустрою та житлово-комунального господарства міста Києва; - здійснення контролю за ефективністю діяльності та дотриманням законодавства у сферах благоустрою та житлово-комунального господарства, зокрема стандартів, нормативів, норм і правил структурними підрозділами Київської міської ради (Київської міської державної адміністрації), районними в місті Києві державними адміністраціями, комунальними підприємствами, установами та організаціями територіальної громади міста Києва та іншими суб'єктами; <p>Управління (інспекція) самоврядного контролю є юридичною особою, має самостійний баланс, рахунки в ГУ ДКСУ м. Києва. Печатку із зображенням Державного Герба України та своїм найменуванням.</p>	<p>Управління (інспекція) самоврядного контролю є структурним підрозділом виконавчого органу Київської міської державної адміністрації</p>	<p>Середня чисельність працівників станом на 01.01.2018 року складає 10 осіб</p>	

Управління (інспекція) самоврядного контролю ВОКМР (КМДА) має реєстраційні рахунки за спеціальним та загальним фондом в ГУ ДКСУ у м. Києві.

Кошторисом поточні видатки загального фонду на 2017 рік затверджено в сумі 3 245 900,00 грн., надійшло коштів 3 137 780,42 грн., касові видатки відповідають показнику фінансування; спеціального фонду - затверджено в сумі 65 000,00 грн., надійшло протягом звітної періоду – 62 763,16 грн., касові видатки дорівнюють надходженню.

Кредиторська заборгованість по загальному та спеціальному фондах бюджету станом на кінець звітної періоду відсутня.

Дебіторська заборгованість на кінець звітної періоду наявна по КЕКВ 2210 (загальний фонд) в сумі 13 571,92 грн., що є витратами майбутніх періодів (передплата періодичних видань на 2018 рік). Вказана дебіторська заборгованість утворилася перед ПАТ «Укрпошта» (розшифровка додається). На початок звітної періоду дебіторська заборгованість обліковувалася в сумі 4 895,92 грн. по КЕКВ 2120, що утворилася внаслідок помилкової технічної переплати єдиного соціального внеску у відповідній сумі із заробітної плати за другу половину грудня 2016 року. Фактично погашена у січні 2017 року.

В рядку 1140 «Поточна дебіторська заборгованість за розрахунками із соціального страхування» розділу II «Фінансові активи» форми «Баланс» (додаток 1) на кінець звітної періоду відображена сума дебіторської заборгованості (3 521,00 грн.) – кошти нарахованої, але не виплаченої застрахованим особам допомоги за лікарняними листами соціального страхування, що станом на 01.01.2018р. не була профінансована відділенням Фонду соціального страхування України.

Водночас, вказані кошти відображені і в якості кредиторської заборгованості на кінець звітної періоду (сума рядків 1540 «Поточні зобов'язання за платежами до бюджету» та 1560 «Поточні зобов'язання за розрахунками із оплати праці») розділу II «Зобов'язання» пасиву форми «Баланс» (додаток 1).

Також вищезгадані дебіторська та кредиторська заборгованості у сумі 3 521,04 грн. відображено на кінець звітної періоду у «Довідці про дебіторську та кредиторську заборгованість за операціями, які не відображаються у формі №7д, №7м «Звіт про заборгованість за бюджетними коштами» (рядки 010 та 012 відповідно).

В рядку 1160 та 1161 «Грошові кошти та їх еквіваленти розпорядників бюджетних коштів та державних цільових фондів у національній валюті, в тому числі в касі» розділу II «Фінансові активи» активу форми «Баланс» (додаток 1) відображено кошти в сумі 12 040,00 грн. – вартість знаків поштової оплати (поштових марок), що фактично не використані установою в процесі виконання своїх статутних завдань.

В рядку 3045 «Інші надходження від необхідних операцій» форми Здс «Звіт про рух грошових коштів» відображено кошти в сумі 16,00 грн. – пеня, сплачена в рамках договірних відносин на користь ПАТ «Укртелеком».

В рядку 3090 «Інші надходження» форми Здс «Звіт про рух грошових коштів» відображено кошти в сумі 21 926,00 грн., що надійшли на рахунок установи за звітний період в якості виплат застрахованим особам в зв'язку із тимчасовою втратою працездатності від відділення Фонду соціального страхування України.

В рядку 3120 «Інші витрати за обмінними операціями» форми Здс «Звіт про рух грошових коштів» відображено кошти в сумі 6 984,00 грн., перераховані установою первинній профспілковій організації згідно статті 44 Закону України «Про професійні спілки, їх права та гарантії діяльності».

В рядку 3130 «Інші витрати за необмінними операціями» форми Здс «Звіт про рух грошових коштів» відображено кошти в сумі 16,00 грн. (витрати на сплату пені).

В рядку 3180 «Інші витрати» форми Здс «Звіт про рух грошових коштів» відображено кошти в сумі 21 926,00 грн., що є коштами, виплаченими у звітному періоді працівникам установи (застрахованим особам) в якості допомоги в зв'язку із тимчасовою втратою працездатності.

З повагою

В. о. начальника Управління


Завідувач сектору
головний бухгалтер

09.01.2018



Д.М. Бойко
(ініціали, прізвище)

С.М. Заболотна
(ініціали, прізвище)



Звіт про надходження та використання коштів загального фонду (форма № 2д, № 2м) за 2017 р.

Установа: Управління (інспекція) самоврядного контролю виконавчого органу Київської міської ради (Київської міської державної адміністрації)
Територія: 01044, м. Київ, вул. Хрещатик, 36

Коди	
за ЄДПРОУ	39843025
за КОАТУУ	8039100000
за КОПФГ	420

Організаційно-правова форма господарювання: Орган місцевого самоврядування
Код та назва відомчої класифікації видатків та кредитування державного бюджету: _____
Код та назва програмної класифікації видатків та кредитування державного бюджету: _____

Код та назва типової відомчої класифікації видатків та кредитування місцевих бюджетів: 49 Управління (інспекція) самоврядного контролю виконавчого органу Київської міської ради (Київської міської державної адміністрації)

Код та назва програмної класифікації видатків та кредитування місцевих бюджетів / Тимчасової класифікації видатків та кредитування для бюджетів місцевого самоврядування, які не застосовують програмно-цільового методу: 4910190 Керівництво і управління у сфері самоврядного контролю у місті Києві

Періодичність: квартально річів
Одиниця виміру: грн коп

ГОЛОВНЕ УПРАВЛІННЯ
ДЕРЖАВНОЇ КАЗНАЧЕНСЬКОЇ
СЛУЖБИ
24.04.2018

Показники	КЕКВ та/або ККК	Код рядка	Затверджено на звітний рік	Затверджено на звітний період(рік)	Залишок на початок звітного року	Надійшло коштів за звітний період(рік)	Касові за звітний період(рік)	Залишок на кінець звітного періоду(року)
1	2	3	4	5	6	7	8	9
Видатки та надання кредитів - усього	X	010	3 245 900.00	3 245 900.00	-	3 137 780.42	3 137 780.42	-
у тому числі:								
Поточні видатки	2000	020	3 245 900.00	-	-	3 137 780.42	3 137 780.42	-
Оплата праці і нарахування на заробітну плату	2100	030	2 860 800.00	-	-	2 835 789.93	2 835 789.93	-
Оплата праці	2110	040	2 344 900.00	2 344 900.00	-	2 341 966.39	2 341 966.39	-
Заробітна плата:	2111	050	2 344 900.00	-	-	2 341 966.39	2 341 966.39	-
Грошове забезпечення військовослужбовців	2112	060	-	-	-	-	-	-
Нарахування на оплату праці	2120	070	515 900.00	515 900.00	-	493 823.54	493 823.54	-
Використання товарів і послуг	2200	080	378 100.00	-	-	294 990.78	294 990.78	-
Предмети, матеріали, обладнання та інвентар	2210	090	127 000.00	-	-	125 587.62	125 587.62	-
Медикаменти та перев'язувальні матеріали	2220	100	-	-	-	-	-	-
Продукти харчування	2230	110	-	-	-	-	-	-
Оплата послуг (крім комунальних)	2240	120	170 000.00	-	-	142 868.78	142 868.78	-
Видатки на відрядження	2250	130	15 100.00	-	-	10 235.00	10 235.00	-
Видатки та заходи спеціального призначення	2260	140	-	-	-	-	-	-
Оплата комунальних послуг та енергоносіїв	2270	150	66 000.00	66 000.00	-	16 299.38	16 299.38	-
Оплата теплопостачання	2271	160	41 000.00	-	-	8 486.26	8 486.26	-
Оплата водопостачання та водовідведення	2272	170	1 000.00	-	-	318.71	318.71	-
Оплата електроенергії	2273	180	24 000.00	-	-	7 494.41	7 494.41	-
Оплата природного газу	2274	190	-	-	-	-	-	-
Оплата інших енергоносіїв	2275	200	-	-	-	-	-	-
Оплата енергосервісу	2276	210	-	-	-	-	-	-
Дослідження і розробки, окремі заходи по реалізації державних (регіональних) програм	2280	220	-	-	-	-	-	-
Дослідження і розробки окремих заходів розвитку по реалізації державних (регіональних) програм	2281	230	-	-	-	-	-	-
Окремі заходи по реалізації державних (регіональних) програм не віднесені до заходів розвитку	2282	240	-	-	-	-	-	-
Обслуговування боргових зобов'язань	2400	250	-	-	-	-	-	-

1	2	3	4	5	6	7	8	9
Обслуговування внутрішніх боргових зобов'язань	2410	260	-	-	-	-	-	-
Обслуговування зовнішніх боргових зобов'язань	2420	270	-	-	-	-	-	-
Поточні трансферти	2600	280	-	-	-	-	-	-
Субсидії та поточні трансферти підприємствам (установам, організаціям)	2610	290	-	-	-	-	-	-
Поточні трансферти органам державного управління інших рівнів	2620	300	-	-	-	-	-	-
Поточні трансферти урядам іноземних держав та міжнародним організаціям	2630	310	-	-	-	-	-	-
Соціальне забезпечення	2700	320	-	-	-	-	-	-
Виплата пенсій і допомоги	2710	330	-	-	-	-	-	-
Стипендії	2720	340	-	-	-	-	-	-
Інші виплати населенню	2730	350	-	-	-	-	-	-
Інші поточні видатки	2800	360	7 000.00	-	-	6 999.71	6 999.71	-
Капітальні видатки	3000	370	-	-	-	-	-	-
Придбання основного капіталу	3100	380	-	-	-	-	-	-
Придбання обладнання і предметів довгострокового користування	3110	390	-	-	-	-	-	-
Капітальне будівництво (придбання)	3120	400	-	-	-	-	-	-
Капітальне будівництво (придбання) житла	3121	410	-	-	-	-	-	-
Капітальне будівництво (придбання) інших об'єктів	3122	420	-	-	-	-	-	-
Капітальний ремонт	3130	430	-	-	-	-	-	-
Капітальний ремонт житлового фонду (приміщень)	3131	440	-	-	-	-	-	-
Капітальний ремонт інших об'єктів	3132	450	-	-	-	-	-	-
Реконструкція та реставрація	3140	460	-	-	-	-	-	-
Реконструкція житлового фонду (приміщень)	3141	470	-	-	-	-	-	-
Реконструкція та реставрація інших об'єктів	3142	480	-	-	-	-	-	-
Реставрація пам'яток культури, історії та архітектури	3143	490	-	-	-	-	-	-
Створення державних запасів і резервів	3150	500	-	-	-	-	-	-
Придбання землі і нематеріальних активів	3160	510	-	-	-	-	-	-
Капітальні трансферти	3200	520	-	-	-	-	-	-
Капітальні трансферти підприємствам (установам, організаціям)	3210	530	-	-	-	-	-	-
Капітальні трансферти органам державного управління інших рівнів	3220	540	-	-	-	-	-	-
Капітальні трансферти урядам іноземних держав та міжнародним організаціям	3230	550	-	-	-	-	-	-
Капітальні трансферти населенню	3240	560	-	-	-	-	-	-
Внутрішнє кредитування	4100	570	-	-	-	-	-	-
Надання внутрішніх кредитів	4110	580	-	-	-	-	-	-
Надання кредитів органам державного управління інших рівнів	4111	590	-	-	-	-	-	-
Надання кредитів підприємствам, установам, організаціям	4112	600	-	-	-	-	-	-
Надання інших внутрішніх кредитів	4113	610	-	-	-	-	-	-
Зовнішнє кредитування	4200	620	-	-	-	-	-	-
Надання зовнішніх кредитів	4210	630	-	-	-	-	-	-
Інші видатки	5000	640	X	319 100.00	X	X	X	X
Нерозподілені видатки	9000	650	-	-	-	-	-	-

1 Заповнюється розпорядниками бюджетних коштів

В.о. начальника Управління

Завідувач сектору бухгалтерського обліку та звітності - головний бухгалтер

09 січня 2018 р.


(підпис)

Д. М. Бойко
(ініціали, прізвище)

С. М. Заболотна
(ініціали, прізвище)

ГОЛОВНЕ УПРАВЛІННЯ
ДЕРЖАВНОЇ КАЗНАЧЕЙСЬКОЇ
СЛУЖБИ УКРАЇНИ

24 СІЧ 2018

Звіт
про надходження і використання інших надходжень спеціального фонду (форма № 4-3д, № 4-3м)
за 2017 р.


Установа Управління (інспекція) самоврядного контролю виконавчого органу Київської міської ради (Київської міської державної адміністрації)
Територія 01044, м. Київ, вул. Хрещатик, 36

коди	
за ЄДРПОУ	39843025
за КОАТУУ	8039100000
за КОПФ	420

Організаційно-правова форма господарювання Орган місцевого самоврядування
Код та назва відомчої класифікації видатків та кредитування державного бюджету _____
Код та назва програмної класифікації видатків та кредитування державного бюджету _____
Код та назва типової відомчої класифікації видатків та кредитування місцевих бюджетів 49 Управління (інспекція) самоврядного контролю виконавчого органу Київської міської ради (Київської міської державної адміністрації)
Код та назва програмної класифікації видатків та кредитування місцевих бюджетів (код та назва Типової програмної класифікації видатків та кредитування місцевих бюджетів / Тимчасової класифікації видатків та кредитування для бюджетів місцевого самоврядування, які не застосовують програмно-цільового методу) 4910190 (Керівництво і управління у сфері самоврядного контролю у місті Києві)
Продовжити: місечна, квартальна, річна.
Одиниця виміру: грн. коп.

Показники	КЕКВ та/або ККК	Код рядка	Затверджено на звітний рік	Затверджено на звітний період(рік)	Залишок на початок звітного року		Перераховано залишок	Надійшло коштів за звітний період(рік)	Касові за звітний період(рік)		Залишок на кінець звітного періоду(року)	
					усього	у тому числі на рахунках в установах банків			усього	у тому числі перераховані з рахунків в установах банків	усього	у тому числі на рахунках в установах банків
1	2	3	4	5	6	7	8	9	10	11	12	13
Видатки та надання кредитів - усього	X	010	65 000.00	65 000.00	-	-	-	62 763.16	62 763.16	-	-	-
у тому числі:												
Поточні видатки	2000	020	-	-	-	-	-	-	-	-	-	-
Оплата праці і зарахування на заробітну плату	2100	030	-	-	-	-	-	-	-	-	-	-
Оплата праці	2110	040	-	-	-	-	-	-	-	-	-	-
Заробітна плата	2111	050	-	-	-	-	-	-	-	-	-	-
Грошове забезпечення військовослужбовців	2112	060	-	-	-	-	-	-	-	-	-	-
Нарахування на оплату праці	2120	070	-	-	-	-	-	-	-	-	-	-
Використання товарів і послуг	2200	080	-	-	-	-	-	-	-	-	-	-
Предмети, матеріали, обладнання та інвентар	2210	090	-	-	-	-	-	-	-	-	-	-
Медикаменти та перев'язувальні матеріали	2220	100	-	-	-	-	-	-	-	-	-	-
Продукти харчування	2230	110	-	-	-	-	-	-	-	-	-	-
Оплата послуг (крім комунальних)	2240	120	-	-	-	-	-	-	-	-	-	-
Видатки на відрядження	2250	130	-	-	-	-	-	-	-	-	-	-
Видатки та заходи спеціального призначення	2260	140	-	-	-	-	-	-	-	-	-	-
Оплата комунальних послуг та енергоносіїв	2270	150	-	-	-	-	-	-	-	-	-	-
Оплата теплопостачання	2271	160	-	-	-	-	-	-	-	-	-	-
Оплата водопостачання та водовідведення	2272	170	-	-	-	-	-	-	-	-	-	-
Оплата електроенергії	2273	180	-	-	-	-	-	-	-	-	-	-
Оплата природного газу	2274	190	-	-	-	-	-	-	-	-	-	-
Оплата інших енергоносіїв	2275	200	-	-	-	-	-	-	-	-	-	-
Оплата енергосервісу	2276	210	-	-	-	-	-	-	-	-	-	-
Дослідження і розробки, окремі заходи по реалізації державних (регіональних) програм	2280	220	-	-	-	-	-	-	-	-	-	-
Дослідження і розробки, окремі заходи розвитку по реалізації державних (регіональних) програм	2281	230	-	-	-	-	-	-	-	-	-	-
Окремі заходи по реалізації державних (регіональних) програм, не віднесені до заходів розвитку	2282	240	-	-	-	-	-	-	-	-	-	-
Обслуговування боргових зобов'язань	2400	250	-	-	-	-	-	-	-	-	-	-
Обслуговування внутрішніх боргових зобов'язань	2410	260	-	-	-	-	-	-	-	-	-	-
Обслуговування зовнішніх боргових зобов'язань	2420	270	-	-	-	-	-	-	-	-	-	-
Поточні трансферти	2600	280	-	-	-	-	-	-	-	-	-	-
Субсидії та поточні трансферти підприємствам (установам, організаціям)	2610	290	-	-	-	-	-	-	-	-	-	-
Поточні трансферти органам державного управління інших рівнів	2620	300	-	-	-	-	-	-	-	-	-	-
Поточні трансферти урядом незалежних держав та міжурядовим організаціям	2630	310	-	-	-	-	-	-	-	-	-	-
Спеціальне забезпечення	2700	320	-	-	-	-	-	-	-	-	-	-

ГОЛОВНЕ УПРАВЛІННЯ
ДЕРЖАВНОЇ КАЗНАЧЕЙСЬКОЇ
СЛУЖБИ
24 04 2018



1	2	3	4	5	6	7	8	9	10	11	12	13
Виплата пенсій і доглядів	2710	330	-	-	-	-	-	-	-	-	-	-
Стипендії	2720	340	-	-	-	-	-	-	-	-	-	-
Інші виплати на освітньо-науку	2730	350	-	-	-	-	-	-	-	-	-	-
Інші поточні видатки	2800	360	-	-	-	-	-	-	-	-	-	-
Капітальні видатки	3000	370	65 000.00	-	-	-	-	62 763.16	62 763.16	-	-	-
Придбання основного капіталу	3100	380	65 000.00	-	-	-	-	62 763.16	62 763.16	-	-	-
Придбання обладнання і приладдя, обладнання виробничого корктування	3110	390	65 000.00	-	-	-	-	-	-	-	-	-
Капітальне будівництво (придбання)	3120	400	-	-	-	-	-	-	-	-	-	-
Капітальне будівництво (придбання) житла	3121	410	-	-	-	-	-	-	-	-	-	-
Капітальне будівництво (придбання) інших об'єктів	3122	420	-	-	-	-	-	-	-	-	-	-
Капітальний ремонт	3130	430	-	-	-	-	-	-	-	-	-	-
Капітальний ремонт житлового фонду (приміщень)	3131	440	-	-	-	-	-	-	-	-	-	-
Капітальний ремонт інших об'єктів	3132	450	-	-	-	-	-	-	-	-	-	-
Реконструкція та реставрація	3140	460	-	-	-	-	-	-	-	-	-	-
Реконструкція житлового фонду (приміщень)	3141	470	-	-	-	-	-	-	-	-	-	-
Реконструкція та реставрація інших об'єктів	3142	480	-	-	-	-	-	-	-	-	-	-
Реставрація пам'яток культури, історії та архітектури	3143	490	-	-	-	-	-	-	-	-	-	-
Створення державних запасів і резервів	3150	500	-	-	-	-	-	-	-	-	-	-
Придбання землі та нематеріальних активів	3160	510	-	-	-	-	-	-	-	-	-	-
Капітальні трансферти	3200	520	-	-	-	-	-	-	-	-	-	-
Капітальні трансферти підприємствам (установам, організаціям)	3210	530	-	-	-	-	-	-	-	-	-	-
Капітальні трансферти органам державного управління інших рівнів	3210	530	-	-	-	-	-	-	-	-	-	-
Капітальні трансферти урядам (іноземних держав та міжнародним організаціям)	3220	540	-	-	-	-	-	-	-	-	-	-
Капітальні трансферти урядам (іноземних держав та міжнародним організаціям)	3230	550	-	-	-	-	-	-	-	-	-	-
Капітальні трансферти населенню	3240	560	-	-	-	-	-	-	-	-	-	-
Внутрішні кредитування	4100	570	-	-	-	-	-	-	-	-	-	-
Надання внутрішніх кредитів	4110	580	-	-	-	-	-	-	-	-	-	-
Надання кредитів органам державного управління інших рівнів	4111	590	-	-	-	-	-	-	-	-	-	-
Надання кредитів підприємствам, установам, організаціям	4112	600	-	-	-	-	-	-	-	-	-	-
Надання інших внутрішніх кредитів	4113	610	-	-	-	-	-	-	-	-	-	-
Зовнішнє кредитування	4200	620	-	-	-	-	-	-	-	-	-	-
Надання зовнішніх кредитів	4210	630	-	-	-	-	-	-	-	-	-	-
Інші видатки	5000	640	65 000.00	X	X	X	X	X	X	X	X	X

1. Заповнюється розпорядженим бюджетом житла

В.о. начальника Управління

Завідувач сектору бухгалтерського обліку та звітності -
голови́ний бухгалтер

05 січня 2018 р.

Д. М. Бойко
(підпис: гравець)

С. М. Заболотна
(підпис: головний)

ГОЛОВНЕ УПРАВЛІННЯ
ДЕРЖАВНОЇ ІМУНІТАРСЬКОЇ
СПРАВИ УКРАЇНИ

26 СІЧ 2018

Звіт
про заборгованість за бюджетними коштами (форма 7д, 7м)
на 01 січня 2018 року

Установа: **Управління (інспекція) самоврядного контролю виконавчого органу Київської міської ради (Київської міської державної адміністрації)**
Територія: **01044, м. Київ, вул. Хрещатик, 36**

Коди	
за ЄДРПОУ	39843025
за КОАТУУ	3039100000
за КОПФГ	420

Організаційно-правова форма господарювання: **Орган місцевого самоврядування**

Код та назва відомчої класифікації видатків та кредитування державного бюджету: _____

Код та назва програмної класифікації видатків та кредитування державного бюджету: _____

Код та назва типової відомчої класифікації видатків та кредитування місцевих бюджетів: **49 Управління (інспекція) самоврядного контролю виконавчого органу Київської міської ради (Київської міської державної адміністрації)**

Код та назва програмної класифікації видатків та кредитування місцевих бюджетів (код та назва Типової програмної класифікації видатків та кредитування місцевих бюджетів / Тимчасової класифікації видатків та кредитування для бюджетів місцевого самоврядування, які не застосовують програмно-цільового методу): **4910190 Керівництво і управління у сфері самоврядного контролю у місті Києві**

Періодичність: _____ місячна, _____ квартална, _____ річна


Одиниця виміру: грн, коп

Форма складена: за загальним, спеціальним фондом (потрібно підкреслити)

Показники	КЕКВ	Код рядка	Дебиторська заборгованість				Кредиторська заборгованість					Заресстровані бюджетні фінансові зобов'язання на кінець звітного періоду(року)	
			на початок звітного року, усього	на кінець звітного періоду(року)		спи-сана за період з початку звітного року	на початок звітного року, усього	на кінець звітного періоду (року)			спи-сана за період з початку звітного року		
				усього	з неї простро-чена			усього	простро-чена	термін оплати якої не настав			
1	2	3	4	5	6	7	8	9	10	11	12	13	
Доходи	х	010	-	-	-	-	-	-	-	-	-	-	-
Видатки - усього на утримання установи	х	020	4 895.92	13 571.92	-	-	-	-	-	X	-	-	X
у тому числі: Поточні видатки	2000	030	4 895.92	13 571.92	-	-	-	-	-	-	-	-	-
Оплата праці і нарахування на заробітку плати	2100	040	4 895.92	-	-	-	-	-	-	-	-	-	-
Оплата праці	2110	050	-	-	-	-	-	-	-	-	-	-	-
Заробітна плата	2111	060	-	-	-	-	-	-	-	-	-	-	-
Грошове забезпечення військовослужбовців	2112	070	-	-	-	-	-	-	-	-	-	-	-
Нарахування на оплату праці	2120	080	4 895.92	-	-	-	-	-	-	-	-	-	-
Використання товарів і послуг	2200	090	-	13 571.92	-	-	-	-	-	-	-	-	-
Предмети, матеріали, обладнання та інвентар	2210	100	-	13 571.92	-	-	-	-	-	-	-	-	-
Медикаменти та перев'язувальні матеріали	2220	110	-	-	-	-	-	-	-	-	-	-	-
Продукти харчування	2230	120	-	-	-	-	-	-	-	-	-	-	-
Оплата послуг (крім комуніальних)	2240	130	-	-	-	-	-	-	-	-	-	-	-
Видатки на відрядження	2250	140	-	-	-	-	-	-	-	-	-	-	-
Видатки та заходи спеціального призначення	2260	150	-	-	-	-	-	-	-	-	-	-	-
Оплата комунальних послуг та енергоносіїв	2270	160	-	-	-	-	-	-	-	-	-	-	-
Оплата теплопостачання	2271	170	-	-	-	-	-	-	-	-	-	-	-
Оплата водопостачання та водовідведення	2272	180	-	-	-	-	-	-	-	-	-	-	-
Оплата електроенергії	2273	190	-	-	-	-	-	-	-	-	-	-	-
Оплата природного газу	2274	200	-	-	-	-	-	-	-	-	-	-	-
Оплата інших енергоносіїв	2275	210	-	-	-	-	-	-	-	-	-	-	-
Оплата енергосервісу	2276	220	-	-	-	-	-	-	-	-	-	-	-
Дослідження і розробки, окремі заходи по реалізації державних (регіональних) програм	2280	230	-	-	-	-	-	-	-	-	-	-	-
Дослідження і розробки, окремі заходи розвитку по реалізації державних (регіональних) програм	2281	240	-	-	-	-	-	-	-	-	-	-	-
Окремі заходи по реалізації державних (регіональних) програм, не віднесені до заходів розвитку	2282	250	-	-	-	-	-	-	-	-	-	-	-
Обслуговування боргових зобов'язань	2400	260	-	-	-	-	-	-	-	-	-	-	-
Обслуговування внутрішніх боргових зобов'язань	2410	270	-	-	-	-	-	-	-	-	-	-	-
Обслуговування зовнішніх боргових зобов'язань	2420	280	-	-	-	-	-	-	-	-	-	-	-
Поточні трансферти	2600	290	-	-	-	-	-	-	-	-	-	-	-
Субсидії та поточні трансферти підприємствам (установам, організаціям)	2610	300	-	-	-	-	-	-	-	-	-	-	-

ГОЛОВНЕ УПРАВЛІННЯ
ДЕРЖАВНИХ ЗАДАЧЕВСЬКОЇ
СЛУЖБИ УКРАЇНИ


24 СІЧ 2018



	1	2	3	4	5	6	7	8	9	10	11	12	13
Поточні трансферти органам державного управління інших рівнів		2620	310	-	-	-	-	-	-	-	-	-	-
Поточні трансферти органам місцевих держав. та муніципальних організацій		2630	320	-	-	-	-	-	-	-	-	-	-
Соціальне забезпечення		2700	330	-	-	-	-	-	-	-	-	-	-
Виплата пенсій і допомог		2710	340	-	-	-	-	-	-	-	-	-	-
Стипендії		2720	350	-	-	-	-	-	-	-	-	-	-
Інші виплати населенню		2730	360	-	-	-	-	-	-	-	-	-	-
Інші поточні видатки		2800	370	-	-	-	-	-	-	-	-	-	-
Капітальні видатки		3000	380	-	-	-	-	-	-	-	-	-	-
Придбання основного капіталу		3100	390	-	-	-	-	-	-	-	-	-	-
Придбання обладнання предметів довгострокового користування		3110	400	-	-	-	-	-	-	-	-	-	-
Капітальне будівництво (придбання)		3120	410	-	-	-	-	-	-	-	-	-	-
Капітальне будівництво (придбання) житла		3121	420	-	-	-	-	-	-	-	-	-	-
Капітальне будівництво (придбання) інших об'єктів		3122	430	-	-	-	-	-	-	-	-	-	-
Капітальний ремонт		3130	440	-	-	-	-	-	-	-	-	-	-
Капітальний ремонт житлового фонду (приміщень)		3131	450	-	-	-	-	-	-	-	-	-	-
Капітальний ремонт інших об'єктів		3132	460	-	-	-	-	-	-	-	-	-	-
Реконструкція та реставрація		3140	470	-	-	-	-	-	-	-	-	-	-
Реконструкція житлового фонду (приміщень)		3141	480	-	-	-	-	-	-	-	-	-	-
Реконструкція та реставрація інших об'єктів архітектури		3142	490	-	-	-	-	-	-	-	-	-	-
Реставрація пам'яток культури, історії та архітектури		3143	500	-	-	-	-	-	-	-	-	-	-
Створення державних запасів і резервів		3150	510	-	-	-	-	-	-	-	-	-	-
Придбання землі та нематеріальних активів		3160	520	-	-	-	-	-	-	-	-	-	-
Капітальні трансферти		3200	530	-	-	-	-	-	-	-	-	-	-
Капітальні трансферти підприємствам (установам, організаціям)		3210	540	-	-	-	-	-	-	-	-	-	-
Капітальні трансферти органам державного управління інших рівнів		3220	550	-	-	-	-	-	-	-	-	-	-
Капітальні трансферти органам місцевих держав та муніципальних організацій		3230	560	-	-	-	-	-	-	-	-	-	-
Капітальні трансферти населенню		3240	570	-	-	-	-	-	-	-	-	-	-

1. У місцевій бюджетній звітності розділ 3360 по 570 не заповнюється

В.о. начальника управління


(підпис)

Д. М. Бойко

(підпис, прізвище)

Завідувач сектору бухгалтерського обліку та звітності -
головний бухгалтер

С. М. Заболотна

(підпис, прізвище)

09 січня 2018 р.

ГОЛОВНЕ УПРАВЛІННЯ
ДЕРЖАВНИХ КАДАСТРОВИХ
СЛУЖБ

24 січня 2018



КВК 49

Дебіторська заборгованість станом на 01 січня 2018 року

Управління (інспекція) самоврядного контролю виконавчого органу КМР (КМДА)

назва організації

КФК 010117

КЕКВ	сума заборг.		Дата виникнення	Причини виникнення	Назва організації, з якою не закінчено розрахунки	Заходи щодо погашення
	усього	з неї простро-чена				
1	2	3	4	5	6	7
2210	13 571,92		листопад 2017 року	Передплата періодичних видань на 2018 рік у листопаді 2017 року.	ПАТ "Укрпошта"	Списання заборгованості проводитиметься щомісячно пропорційними частинами за фактично отримані протягом місяця періодичні видання.
Разом	13 571,92					

Завідувач сектору - головний бухгалтер
10.01.2018



С. Заболотна

Довідка
про підтвердження залишків коштів загального та спеціального фондів державного або місцевих
бюджетів на реєстраційних (спеціальних реєстраційних) рахунках
станом на 01 січня 2018 року

Управління (Інспекція) самоврядного контролю виконавчого органу
Київської міської ради (Київської міської державної адміністрації)
(найменування установи-клієнта)

ГУ ДКСУ у м.Київі
(найменування органу Державної казначейської служби України)

Станом на 01 січня 2018 р. залишки коштів на наших реєстраційних рахунках, зазначені у виписках з рахунків, становлять:

на реєстраційному (спеціальному реєстраційному) рахунку № _____ **35423125091112**
(номер та назва рахунку)

0.00 (цифрами) (Нуль гривень 00 копійок) грн коп., (словами)

на реєстраційному (спеціальному реєстраційному) рахунку № _____ **35415025091112**
(номер та назва рахунку)

0.00 (цифрами) (Нуль гривень 00 копійок) грн коп., (словами)

Підтверджуємо, що нами перевірено всі записи за виписками і встановлено їх правильність, зазначені залишки коштів повністю відповідають залишкам, наведеним у нашому бухгалтерському обліку.



М.П. **В.о. начальника Управління**

Завідувач сектору бухгалтерського обліку та звітності - головний бухгалтер

09 січня 2018 р.

Відмітка про звірку залишків:

Залишки з рахунками клієнта і зразки підписів звірено, розбіжностей не виявлено.

(Handwritten signature)
(підпис)

(Handwritten signature)
(підпис)

Д. М. Бойко
(ініціали, прізвище)

С. М. Заболотна
(ініціали, прізвище)

Служба управління Державної казначейської служби України у м. Києві
січня 2018 р.
ЗВІРКА ЗАЛИШКІВ ТА ВІЗНАЧЕННЯ НА ОБЛІК
Штамп казначея
10.01.18
(підпис)

Реєстраційний № зобов'язання _____
КЕКВ/ККК _____
Відповідальна особа _____
(підпис) № 68

**Довідка
про підтвердження залишків коштів на інших рахунках
клієнтів Державної казначейської служби України
станом на 01 січня 2018 року**

Управління (інспекція) самоврядного контролю виконавчого органу Київської міської ради
(Київської міської державної адміністрації)
(найменування установи-клієнта)

ГУ ДКСУ у м.Київі
(найменування органу Державної казначейської служби України)

Станом на 01 січня 2018 р. залишки коштів на наших рахунках, зазначені у виписках, становлять:

на рахунку №

37116098091112

(номер та назва рахунка)

0.00

(Нуль гривень 00 копійок) грн коп.,

(цифрами)

(словами)

Підтверджуємо, що нами перевірено всі записи за виписками і встановлено їх правильність, зазначені залишки коштів повністю відповідають залишкам, наведеним у нашому бухгалтерському обліку.

М.П.

В.С. начальника Управління

Завідувач сектору бухгалтерського обліку та звітності - головний бухгалтер



Д. М. Бойко

(ініціали, прізвище)

С. М. Заболотна

(ініціали, прізвище)

09 січня 2018 р.

Відмітка про звітку залишків¹:

Залишки з рахунками клієнта і зразки підписів звірено, розбіжностей не виявлено.

Головне управління Державної казначейської служби України у м. Києві
01 січня 2018 р. Республіки України у м. Києві
Штамп казначей
10.01.18
<small>(підпис)</small>

¹ Відмітка про звітку залишків коштів на рахунках у системі електронного адміністрування податку на додану вартість не ставиться

КЕКВ/КДК
Відповідальна особа
<small>(підпис)</small>

РЕЄСТР
про залишки коштів загального та спеціального фондів державного (місцевого)
бюджету на реєстраційних (спеціальних реєстраційних), інших рахунках,
відкритих в органах Державної казначейської служби України,
та поточних рахунках, відкритих в установах банків,
станом на 01 січня 2018 року

**Управління (інспекція) самоврядного контролю виконавчого органу Київської міської
ради (Київської міської державної адміністрації)**

Установа
Періодичність: річна
Одиниця виміру: грн. коп.

№ з/п	Номер реєстраційного (спеціального реєстраційного), іншого та поточного рахунку	Найменування органу Державної казначейської служби України, установи банку	Сума залишку коштів
1	2	3	4
1	35423125091112	ГУ ДКСУ У М. КИЄВІ	0.00
2	35415025091112	ГУ ДКСУ У М. КИЄВІ	0.00
3	37116098091112	ГУ ДКСУ У М. КИЄВІ	0.00
Усього			0.00

В.о. начальника Управління

Завідувач сектору бухгалтерського обліку та звітності -
головний бухгалтер

05 січня 2018 р.


(ініціали, прізвище)

Д. М. Бойко
(ініціали, прізвище)

С. М. Заболотна
(ініціали, прізвище)

ГОЛОВНЕ УПРАВЛІННЯ
ДЕРЖАВНОЇ КАЗНАЧЕЙСЬКОЇ
СЛУЖБИ УКРАЇНИ
24 СІЧ 2018

Довідка про дебіторську заборгованість за видатками на 01 січня 2018 року

Установа Управління (інспекція) самоврядного контролю виконавчого органу Київської міської ради (Київської міської державної адміністрації)

Територія 01044, м. Київ, вул. Хрещатик, 36

Організаційно-правова форма господарювання Орган місцевого самоврядування

Код та назва відомчої класифікації видатків та кредитування державного бюджету 49 Управління (інспекція) самоврядного контролю виконавчого органу Київської міської ради (Київської міської державної адміністрації)

Код та назва типової відомчої класифікації видатків та кредитування місцевих бюджетів 49 Управління (інспекція) самоврядного контролю виконавчого органу Київської міської ради (Київської міської державної адміністрації)

Періодичність: квартальна, річна.

Одиниця виміру: грн. коп.

Довідка складена: за загальним, спеціальним фондом (потрібне підкреслити).

	Коди
за ЄДРПОУ	39843025
за КОАТУУ	8039100000
за КОПФГ	420

Коди програмної класифікації видатків та кредитування державного бюджету або програмної класифікації видатків та кредитування місцевих бюджетів (Типової програмної класифікації видатків та кредитування місцевих бюджетів/ Тимчасової класифікації видатків та кредитування для бюджетів місцевого самоврядування, які не застосовують програмно-цільового методу)	КЕКВ	Дебіторська заборгованість на початок звітного року		Дебіторська заборгованість з простроченим строком позовної давності, що настав протягом звітного року	Списана дебіторська заборгованість протягом звітного року	Дебіторська заборгованість на кінець звітного періоду (року)			
		усього	з неї			усього	до одного місяця	прострочена	
								усього	з неї
1	2	3	4	5	6	7	8	9	10
4910190	2120	4 895.92	-	-	-	-	-	-	-
4910190	2210	-	-	-	-	13 571.92	-	-	-
Разом		4 895.92	-	-	-	13 571.92	-	-	-

В.о. начальника Управління

Завідувач сектору бухгалтерського обліку та звітності -
головний бухгалтер

09 січня 2018 р.




(підпис)

Д. М. Бойко

(ініціали, прізвище)

С. М. Заболотна

(ініціали, прізвище)



Довідка
про дебіторську та кредиторську заборгованість за операціями, які не відображаються у формі
№ 7д, № 7м "Звіт про заборгованість за бюджетними коштами",
на 01 січня 2018 року

Установа	Управління (інспекція) самоврядного контролю виконавчого органу Київської міської ради (Київської міської державної адміністрації)	за ЄДПРОУ	39843026
Територія	01044, м. Київ, вул. Хрещатик, 36	за КОАТУУ	8039109000
Організаційно-правова форма господарювання	Орган місцевого самоврядування	за КОПФП	420
Код відомчої класифікації видатків та кредитування державного бюджету			
Код та назва типової відомчої класифікації видатків та кредитування місцевих бюджетів	49 Управління (інспекція) самоврядного контролю виконавчого органу Київської міської ради (Київської міської державної адміністрації)		
Періодичність:	квартальна річна		
Одиниця виміру:	грн. коп.		


Назва показників	Код рядка	На початок звітного року		На кінець звітного періоду(року)	
		дебет	кредит	дебет	кредит
1	2	3	4	5	6
Допомога і компенсації громадянам	010	-	-	3 521.04	3 521.04
допомога і компенсації громадянам, які постраждали внаслідок Чорнобильської катастрофи	011	-	-	-	-
допомога по тимчасовій непрацездатності, вагітності і пологах, на поховання	012	-	-	3 521.04	3 521.04
Розрахунки за операціями з внутрівідомчої передачі запасів	020	-	-	-	-
Розрахунки за депозитними операціями з грошовими документами, матеріальними цінностями та іншими депозитними операціями	030	-	-	-	-
у залишках коштів на рахунках	031	-	-	-	-
інша заборгованість	032	-	-	-	-
у тому числі:	040	-	-	-	-
	041	-	-	-	-
	042	-	-	-	-
	043	-	-	-	-
	044	-	-	-	-
	045	-	-	-	-
	046	-	-	-	-
	047	-	-	-	-
	048	-	-	-	-
	049	-	-	-	-
Кредиторська заборгованість за бюджетними зобов'язаннями, не взятими на облік органами Казначейства	050	X	-	X	-
Розрахунки за іншими операціями	060	-	-	-	-
у тому числі:		-	-	-	-
	061	-	-	-	-
	062	-	-	-	-
	063	-	-	-	-
	064	-	-	-	-
	065	-	-	-	-
	066	-	-	-	-
	067	-	-	-	-
	068	-	-	-	-
	069	-	-	-	-
Разом	070	-	-	3 521.04	3 521.04

Б.о. начальника Управління


(підпис)

Д. М. Бойко
(ініціали, прізвище)

Завідувач сектору бухгалтерського обліку та звітності - головний бухгалтер


(підпис)

С. М. Заболотна
(ініціали, прізвище)

09 січня 2018 р.

ГОЛОВНЕ УПРАВЛІННЯ
ДЕРЖАВНОЇ КАЗНАЧЕЙСЬКОЇ
СЛУЖБИ КРАЇНИ
у м. К.

24 січ 2018