

Додаток 1
до Національного положення (стандарту) бухгалтерського
обліку в державному секторі 101 "Подання фінансової звітності"

Установа/бюджет	Апарат виконавчого органу Київради (Київської міської державної адміністрації)	за ЄДРПОУ	37853361
Територія	01044, м.Київ, вул.Хрещатик, 36	за КОАТУУ	8039100000
Організаційно-правова форма господарювання	Орган державної влади	за КОПФГ	420
Орган державного управління	Обласні, Київська та Севастопольська міські ради	за КОДУ	01004
Вид економічної діяльності	Державне управління загального характеру	за КВЕД	84.11
Одиниця виміру: грн.			
Періодичність:	квартальна, річна		

Дата (рік, місяць, число)

КОДИ		
2018	01	01

Баланс
на 01 січня 2018 року

Форма №1-дс

Актив	Код рядка	На початок звітного періоду	На кінець звітного періоду
1	2	3	4
I. Нефінансові активи			
Основні засоби:	1000	44009029	16110843
первісна вартість	1001	52489874	24168772
знос	1002	8480845	8057929
вестиційна нерухомість:	1010	-	-
первісна вартість	1011	-	-
знос	1012	-	-
Нематеріальні активи:	1020	20658	20658
первісна вартість	1021	20658	20658
накопичена амортизація	1022	-	-
Незавершені капітальні інвестиції	1030	67222935	67285257
Довгострокові біологічні активи:	1040	-	-
первісна вартість	1041	-	-
накопичена амортизація	1042	-	-
Запаси	1050	1303223	2579440
Виробництво	1060	-	-
Поточні біологічні активи	1090	-	-
Усього за розділом I	1095	112555845	85996198
II. Фінансові активи			
Довгострокова дебіторська заборгованість	1100	-	-
Довгострокові фінансові інвестиції, у тому числі:	1110	-	-
цінні папери, крім акцій	1111	-	-
акції та інші форми участі у капіталі	1112	-	-
Поточна дебіторська заборгованість			
за розрахунками з бюджетом	1120	-	-
за розрахунками за товари, роботи, послуги	1125	17 014 2018	-
за наданими кредитами	1130	-	-
за виданими авансами	1135	-	-
за розрахунками із соціального страхування	1140	-	-
за внутрішніми розрахунками	1145	-	-
інша поточна дебіторська заборгованість	1150	25950	42658
Поточні фінансові інвестиції	1155	-	-
Грошові кошти та їх еквіваленти розпорядників бюджетних котів та державних цільових фондів у:			
національній валюті, у тому числі в:	1160	28306	2562
касі	1161	70	70
казначействі	1162	28236	2492
установах банків	1163	-	-
іноземній валюті	1165	-	-
Кошти бюджетів та інших клієнтів на:			
єдиному казначейському рахунку	1170	-	-
рахунках в установах банків у тому числі в:	1175	-	-
національній валюті	1176	-	-
іноземній валюті	1177	-	-
Інші фінансові активи	1180	-	-
Усього за розділом II	1195	54256	45220
III. ВИТРАТИ МАЙБУТНІХ ПЕРІОДІВ			
	1200	-	-
Баланс	1300	112610101	86041418


ГОЛОВНЕ УПРАВЛІННЯ
ДЕРЖАВНОЇ КАЗНАЧЕЙСЬКОЇ
СЛУЖБИ У КИЄВІ

17 014 2018

[Handwritten signature]

Пасив	Код рядка	На початок звітного періоду	На кінець звітного періоду
1	2	3	4
I. ВЛАСНИЙ КАПІТАЛ ТА ФІНАНСОВИЙ РЕЗУЛЬТАТ			
Внесений капітал	1400	44029688	17568001
Капітал у дооцінках	1410	-	-
Фінансовий результат	1420	1329243	1168960
Капітал у підприємствах	1430	-	-
Резерви	1440	-	-
Цільове фінансування	1450	67222935	67285257
Усього за розділом I	1495	112581866	86022218
II. ЗОБОВ'ЯЗАННЯ			
Довгострокові зобов'язання:		-	-
за цінними паперами	1500	-	-
за кредитами	1510	-	-
інші довгострокові зобов'язання	1520	-	-
Поточна заборгованість за довгостроковими зобов'язаннями	1530	-	-
Поточні зобов'язання:		-	-
за платежами до бюджету	1540	-	2858
за розрахунками за товари, роботи, послуги	1545	-	-
за кредитами	1550	-	-
за одержаними авансами	1555	-	-
за розрахунками з оплати праці	1560	-	11798
за розрахунками із соціального страхування	1565	-	2052
за внутрішніми розрахунками	1570	-	-
інші поточні зобов'язання, з них:	1575	28235	2492
за цінними паперами	1576	-	-
Усього за розділом II	1595	28235	19200
III. ЗАБЕЗПЕЧЕННЯ			
	1600	-	-
IV. ДОХОДИ МАЙБУТНІХ ПЕРІОДІВ			
	1700	-	-
Баланс	1800	112610101	86041418

Заступник керівника апарату



(підпис)

Є. В. Ситніченко

Заступник керівника апарату - начальник управління - головний бухгалтер




(підпис)

Ю. П. Пахаленко

ГОЛОВНЕ УПРАВЛІННЯ
ДЕРЖАВНОЇ КАЗНАЧЕЙСЬКОЇ
СЛУЖБИ У РАЇНИ
у м. КИЄВІ

17 СІЧ 2018



Дата (рік, місяць, число)	КОДИ	
	2018	01 01
за ЄДРПОУ	37853361	
за КОАТУУ	8039100000	
за КОПФГ	420	
за КОДУ	01004	
за КВЕД	84.11	

Установа/бюджет Апарат виконавчого органу Київради (Київської міської державної адміністрації)
Територія 01044, м.Київ, вул.Хрещатик, 36
Організаційно-правова форма господарювання Орган державної влади
Орган державного управління Обласні, Київська та Севастопольська міські ради
Вид економічної діяльності Державне управління загального характеру
Одиниця виміру: грн.
Періодичність: квартальна, річна

**Звіт про фінансові результати
за 2017 рік**

I. ФІНАНСОВИЙ РЕЗУЛЬТАТ ДІЯЛЬНОСТІ

Форма №2-дс

Стаття	Код рядка	За звітний період	За аналогічний період попереднього року
1	2	3	4
ДОХОДИ			
Доходи від обмінних операцій			
Бюджетні асигнування	2010	109454371	-
Доходи від надання послуг (виконання робіт)	2020	-	-
Доходи від продажу активів	2030	-	-
Фінансові доходи	2040	-	-
Інші доходи від обмінних операцій	2050	-	-
Усього доходів від обмінних операцій	2080	109454371	-
Доходи від необмінних операцій			
Податкові надходження	2090	-	-
Неподаткові надходження	2100	-	-
Трансферти	2110	82669480	-
Надходження до державних цільових фондів	2120	-	-
Інші доходи від необмінних операцій	2130	-	-
Усього доходів від необмінних операцій	2170	82669480	-
Усього доходів	2200	192123851	-
ВИТРАТИ			
Витрати за обмінними операціями			
Витрати на виконання бюджетних програм	2210	79970500	-
Витрати на виготовлення продукції (надання послуг, виконання робіт)	2220	-	-
Витрати з продажу активів	2230	-	-
Фінансові витрати	2240	-	-
Інші витрати за обмінними операціями	2250	29653708	-
Усього витрат за обмінними операціями	2290	109624208	-
Витрати за необмінними операціями			
Трансферти	2300	82669480	-
Інші витрати за необмінними операціями	2310	-	-
Усього витрат за необмінними операціями	2340	82669480	-
Усього витрат	2380	192293688	-
Профіцит/дефіцит за звітний період	2390	-169837	-

II. ВИДАТКИ БЮДЖЕТУ (КОШТОРИСУ) ЗА ФУНКЦІОНАЛЬНОЮ КЛАСИФІКАЦІЄЮ ВИДАТКІВ ТА КРЕДИТУВАННЯ БЮДЖЕТУ

Найменування показників	Код рядка	За звітний період	За аналогічний період попереднього року
1	2	3	4
Загальнодержавні функції	2420	192293688	-
Оборона	2430	-	-
Громадський порядок, безпека та судова влада	2440	-	-
Економічна діяльність	2450	-	-
Охорона навколишнього природного середовища	2460	-	-
Житлово-комунальне господарство	2470	-	-
Охорона здоров'я	2480	-	-
Духовний та фізичний розвиток	2490	-	-
Освіта	2500	-	-
Соціальний захист та соціальне забезпечення	2510	-	-
УСЬОГО:	2520	192293688	-

192293688
ГОЛОВНЕ УПРАВЛІННЯ
ДЕРЖАВНОЇ КАЗНАЧЕЙСЬКОЇ
СЛУЖБИ УКРАЇНИ
у м. КИЄВІ
17 січ 2018

III. ВИКОНАННЯ БЮДЖЕТУ (КОШТОРИСУ)

Стаття	Код рядка	Загальний фонд				Спеціальний фонд			
		план на звітний рік	план на звітний період з урахуванням змін	фактична сума виконання за звітний період	різниця (граф 5 мінус графа 4)	план на звітний рік	план на звітний період з урахуванням змін	фактична сума виконання за звітний період	різниця (граф 9 мінус графа 8)
1	2	3	4	5	6	7	8	9	10
ДОХОДИ		-	-	-	-	-	-	-	-
Податкові надходження	2530	-	-	-	-	-	-	-	-
Неподаткові надходження	2540	-	-	-	-	-	-	-	-
Доходи від власності та підприємницької діяльності	2541	-	-	-	-	-	-	-	-
Адміністративні збори та платежі, доходи від некомерційної господарської діяльності	2542	-	-	-	-	-	-	-	-
Інші неподаткові надходження	2543	-	-	-	-	-	-	-	-
Власні надходження бюджетних установ	2544	-	-	-	-	-	-	-	-
Доходи від операцій з капіталом	2550	-	-	-	-	-	-	-	-
Офіційні трансферти з них:	2560	-	-	-	-	-	-	-	-
від органів державного управління	2561	-	-	-	-	-	-	-	-
Цільові фонди	2570	-	-	-	-	-	-	-	-
Надходження державних цільових фондів	2580	-	-	-	-	-	-	-	-
Надходження Пенсійного фонду України	2581	-	-	-	-	-	-	-	-
Надходження Фонду загальнообов'язкового державного соціального страхування України на випадок безробіття	2582	-	-	-	-	-	-	-	-
Надходження Фонду соціального страхування України	2583	-	-	-	-	-	-	-	-
Інші надходження	2590	-	-	-	-	-	-	-	-
Усього доходів	2600	-	-	-	-	-	-	-	-
ВИТРАТИ		-	-	-	-	-	-	-	-
Оплата праці і нарахування на заробітну плату	2610	-	-	-	-	-	-	-	-
Використання товарів і послуг	2620	-	-	-	-	-	-	-	-
Обслуговування боргових зобов'язань	2630	-	-	-	-	-	-	-	-
Поточні трансферти з них:	2640	-	-	-	-	-	-	-	-
органам державного управління інших рівнів	2641	-	-	-	-	-	-	-	-
Соціальне забезпечення	2650	-	-	-	-	-	-	-	-
Інші поточні видатки	2660	-	-	-	-	-	-	-	-
Нерозподілені видатки	2670	-	-	-	-	-	-	-	-
Придбання основного капіталу	2680	-	-	-	-	-	-	-	-
Капітальні трансферти з них:	2690	-	-	-	-	-	-	-	-
органам державного управління інших рівнів	2691	-	-	-	-	-	-	-	-
Внутрішнє кредитування	2700	-	-	-	-	-	-	-	-
Зовнішнє кредитування	2710	-	-	-	-	-	-	-	-
Усього витрат	2780	-	-	-	-	-	-	-	-
Профіцит/дефіцит за звітний період	2790	-	-	-	-	-	-	-	-

IV. ЕЛЕМЕНТИ ВИТРАТ ЗА ОБМІННИМИ ОПЕРАЦІЯМИ

Стаття	Код рядка	За звітний період	За аналогічний період попереднього року
1	2	3	4
Витрати на оплату праці	2820	56405800	-
Відрахування на соціальні заходи	2830	12195998	-
Матеріальні витрати	2840	9922648	-
Амортизація	2850	1446054	✓ -
Інші витрати	2860	29653708	-
Усього	2890	109624208	-

Заступник керівника апарату

Заступник керівника апарату - начальник управління - головний бухгалтер



Є. В. Ситніченко

Ю. П. Пахаленко

ГОЛОВНЕ УПРАВЛІННЯ
ДЕРЖАВНОЇ КАЗНАЧЕЙСЬКОЇ
СЛУЖБИ УКРАЇНИ
У М. КИЄВІ

17 СІЧ 2018



Додаток 3
до Національного положення (стандарту) бухгалтерського
обліку в державному секторі 101 "Подання фінансової звітності"

Установа/бюджет	Апарат виконавчого органу Київради (Київської міської державної адміністрації)	Дата (рік, місяць, число)	2018 01 01	КОДИ	37853361
Територія	01044, м.Київ, вул.Хрещатик, 36			за ЄДРПОУ	8039100000
Організаційно-правова форма господарювання	Орган державної влади			за КОАТУУ	420
Орган державного управління	Обласні, Київська та Севастопольська міські ради			за КОДУ	01004
Вид економічної діяльності	Державне управління загального характеру			за КВЕД	84.11
Одиниця виміру: грн.					
Періодичність: річна.					

ЗВІТ ПРО РУХ ГРОШОВИХ КОШТІВ
за 2017 рік

Форма №3-дс

Стаття	Код рядка	За звітний період	За аналогічний період попереднього року
1	2	3	4
I. Рух коштів у результаті операційної діяльності			
Надходження від обмінних операцій:		-	-
бюджетні асигнування	3000	109454371	-
надходження від надання послуг (виконання робіт)	3005	-	-
надходження від продажу активів	3010	-	-
інші надходження від обмінних операцій	3015	-	-
Надходження від необмінних операцій:		-	-
податкові надходження	3020	-	-
неподаткові надходження	3025	-	-
трансферти з них:	3030	82669480	-
кошти трансфертів, отримані від органів державного управління	3031	82669480	-
надходження до державних цільових фондів	3040	-	-
інші надходження від необмінних операцій	3045	-	-
Інші надходження	3090	1032384	-
Усього надходжень від операційної діяльності	3095	193156235	-
Витрати за обмінними операціями:		-	-
витрати на виконання бюджетних програм	3100	79786963	-
витрати на виготовлення продукції (надання послуг, виконання робіт)	3110	-	-
витрати з продажу активів	3115	-	-
інші витрати за обмінними операціями	3120	29667408	-
Витрати за необмінними операціями:		-	-
трансферти з них:	3125	82669480	-
кошти трансфертів органам державного управління інших рівнів	3126	82669480	-
інші витрати за необмінними операціями	3130	-	-
Інші витрати	3180	1058128	-
Усього витрат від операційної діяльності	3190	193181979	-
Чистий рух коштів від операційної діяльності	3195	-25744	-
II. Рух коштів у результаті інвестиційної діяльності			
Надходження від продажу:			
фінансових інвестицій	3200	-	-
основних засобів	3205	-	-
інвестиційної нерухомості	3210	-	-
нематеріальних активів	3215	-	-
незавершених капітальних інвестицій	3220	-	-
довгострокових біологічних активів	3225	-	-
Надходження цільового фінансування	3230	6080018	-
Інші надходження	3235	-	-
Усього надходжень від інвестиційної діяльності	3240	6080018	-
Витрати на придбання:			
фінансових інвестицій	3245	-	-
основних засобів	3250	-	-
інвестиційної нерухомості	3255	-	-
нематеріальних активів	3260	-	-
незавершених капітальних інвестицій	3265	6080018	-
довгострокових біологічних активів	3270	-	-

ГОЛОВНЕ УПРАВЛІННЯ
ДЕРЖАВНОЇ КАЗНАЧЕЙСЬКОЇ
СЛУЖБИ У ПАРТИ
У М. КИЄВІ


17 СІЧ 2018

Інші витрати	3285	-	-
Усього витрат від інвестиційної діяльності	3290	6080018	-
Чистий рух коштів від інвестиційної діяльності	3295	-	-
III. Рух коштів у результаті фінансової діяльності			
Надходження від:			
повернення кредитів	3300	-	-
отримання позик	3305	-	-
отримання відсотків (роялті)	3310	-	-
Інші надходження	3340	-	-
Усього надходжень від фінансової діяльності	3345	-	-
Витрати на :			
надання кредитів	3350	-	-
погашення позик	3355	-	-
сплату відсотків	3360	-	-
Інші витрати	3380	-	-
Коригування	3385	-	-
Усього витрат від фінансової діяльності	3390	-	-
Чистий рух коштів від фінансової діяльності	3395	-	-
Чистий рух коштів за звітний період	3400	-25744	-
Залишок коштів на початок року	3405	28236	-
Залишок коштів отриманий	3410	-	-
Залишок коштів перерахований	3415	-	-
Вплив зміни валютних курсів на залишок коштів	3420	-	-
Залишок коштів на кінець року	3425	2492	-

*Надходження в натуральній формі

*Витрати в натуральній формі

Заступник керівника апарату



_____ (підпис)

Є. В. Ситніченко

Заступник керівника апарату - начальник управління - головний бухгалтер


_____ (підпис)

Ю. П. Пахаленко



Установа/бюджет Апарат виконавчого органу Київради (Київської міської державної адміністрації) Дата (рік, місяць, число) _____
 Територія 01044, м.Київ, вул.Хрещатик, 36
 Організаційно-правова форма господарювання Орган державної влади
 Орган державного управління Обласні, Київська та Севастопольська міські ради
 Вид економічної діяльності Державне управління загального характеру
 Одиниця виміру: грн.
 Періодичність: річна.

КОДИ		
2018	01	01

DEF
 за КОД КОПФГУ
 за КОДУ КАЗНАЧЕЙСЬК
 за КОД ВІ УКРАЇНИ
 у м. Києві

ЗВІТ ПРО ВЛАСНИЙ КАПІТАЛ
за 2017 рік

17 СІЧ 2018
Форма №4-дс

Стаття	Код рядка	Внесений капітал	Капітал у дооцінках	Фінансовий результат	Капітал у підприємствах	Резерви	Цільове фінансування	Разом
1	2	3	4	5	6	7	8	9
Залишок на початок року	4000	44029688	-	1329243	-	-	67222935	112581866
Коригування								
Зміна облікової політики	4010	-	-	-	-	-	-	-
Виправлення помилок	4020	-	-	-	-	-	-	-
Інші зміни	4030	-9554	-	9554	-	-	-	-
Скоригований залишок на початок року	4090	44020134	-	1338797	-	-	67222935	112581866
Переоцінка активів:								
Дооцінка (уцінка) основних засобів	4100	-	-	-	-	-	-	-
Дооцінка (уцінка) незавершених капітальних інвестицій	4110	-	-	-	-	-	-	-
Дооцінка (уцінка) нематеріальних активів	4120	-	-	-	-	-	-	-
Дооцінка (уцінка) довгострокових біологічних активів	4130	-	-	-	-	-	-	-
Профіцит/дефіцит за звітний період	4200	-	-	-169837	-	-	-	-169837
Збільшення капіталу в підприємствах	4210	-	-	-	-	-	-	-
Зменшення капіталу в підприємствах	4220	-	-	-	-	-	-	-
Інші зміни в капіталі	4290	-26452133	-	-	-	-	62322	-26389811
Разом змін у капіталі	4300	-26452133	-	-169837	-	-	62322	-26559648
Залишок на кінець року	4310	17568001	-	1168960	-	-	67285257	86022218

Заступник керівника апарату _____

Є. В. Ситніченко

Заступник керівника апарату - начальник управління -
головний бухгалтер _____

Ю. П. Пахаленко

(підпис)

(підпис)

Суб'єкт бухгалтерського обліку в державному секторі/бюджет: Апарат виконавчого органу Київради (Київської міської державної адміністрації)
Територія: 01044, м.Київ, вул.Хрещатик, 36
Організаційно-правова форма господарювання: Орган державної влади
Орган державного управління: Обласні, Київська та Севастопольська міські ради
Вид економічної діяльності: Державне управління загального характеру
Одиниця виміру: грн.
Періодичність: річна.

Дата (рік, місяць, число)
за ЄДРПОУ
за КОАТУУ
за КОПФГ
за КОДУ
за КВЕД

КОДИ		
2018	01	01
	37853361	
	8039100000	
	420	
	01004	
	84.11	

ПРИМІТКИ ДО РІЧНОЇ ФІНАНСОВОЇ ЗВІТНОСТІ
за 2017 рік

Форма №5-дс

I. Основні засоби

Групи основних засобів	Код рядка	Залишок на початок року		Переоцінка(дооцінка+, уцінка-)		Вибуття за звітний рік		Надійшло за рік		зменшення/ відновлення корисності	Нарахована амортизація за звітний рік	Інші зміни за рік		Залишок на кінець року		Діапазон корисного використання	
		первісна(не реоцінена) вартість	знос	первісна(не реоцінена) вартість	знос	первісна(не реоцінена) вартість	накопичена амортизація	первісна(не реоцінена) вартість	знос			первісна(не реоцінена) вартість	знос	первісна(не реоцінена) вартість	знос	від	до
1	2	3	4	5	6	7	8	9	10	11	12	13	14	15	16	17	18
Інвестиційна нерухомість	010	-	-	-	-	-	-	-	-	-	-	-	-	-	-	-	-
Земельні ділянки	020	-	-	-	-	-	-	-	-	-	-	-	-	-	-	-	-
Капітальні витрати на поліпшення земель	030	-	-	-	-	-	-	-	-	-	-	-	-	-	-	-	-
Будівлі, споруди та передавальні пристрої	040	1560972	842463	-	-	-	-	-	-	-	31219	-	-	1560972	873682	-	-
Машини та обладнання	050	45186818	4252643	-	-	34168046	1719644	5142653	-	-	1105522	-	-	16161425	2638521	-	-
Транспортні засоби	060	-	-	-	-	-	-	-	-	-	29127	-	-	1553537	1098968	-	-
Інструменти, прилади, інвентар	070	1371376	1200033	-	-	130192	130192	312353	-	-	-	-	-	-	-	-	-
Тварини та багаторічні насадження	080	-	-	-	-	-	-	-	-	-	-	-	-	-	-	-	-
Інші основні засоби	090	-	-	-	-	-	-	-	-	-	-	-	-	-	-	-	-
Музейні фонди	100	-	-	-	-	-	-	-	-	-	-	-	-	-	-	-	-
Бібліотечні фонди	110	-	-	-	-	-	-	-	-	-	260186	-	-	4892838	2446758	-	-
Малоцінні необоротні матеріальні активи	120	4370708	2185706	-	-	19134	19134	541264	-	-	-	-	-	-	-	-	-
Білизна, постільні речі, одяг та взуття	130	-	-	-	-	-	-	-	-	-	-	-	-	-	-	-	-
Інвентарна тара	140	-	-	-	-	-	-	-	-	-	-	-	-	-	-	-	-
Необоротні матеріальні активи спеціального призначення	150	-	-	-	-	-	-	-	-	-	-	-	-	-	-	-	-
Природні ресурси	160	-	-	-	-	-	-	-	-	-	-	-	-	-	-	-	-
Інші необоротні матеріальні активи	170	-	-	-	-	-	-	-	-	-	1446054	-	-	24168772	8057929	-	-
Разом	180	52489874	8480845	-	-	34317372	1868970	5996270	-	-	-	-	-	-	-	-	-

3 рядка 180 графа 7

Вартість основних засобів, які вибули внаслідок:
- безоплатної передачі (внутрішньоміска передача)
- продажу
- крадіжки, нестачі
- списання, як непридатні

(181) 3312125
(182) -
(183) -
(184) 1188247

3 рядка 180 графа 8

збільшення вартості основних засобів в результаті:
- придбання
- реконструкції, добудови, дообладнання,
- безкоштовного отримання за операціями внутрішньомісчної передачі
- отримання благодійних грантів, дарунків

(185) 5996270
(186) -
(187) -
(188) -

3 рядка 180 графа 15

вартість основних засобів, щодо яких існують передбачені чинним законодавством обмеження права власності, користування та розпорядження залишковою вартістю основних засобів, що тимчасово не використовуються (консервація, реконструкція тощо)
вартість повністю амортизованих основних засобів, які продовжують використовуватися
вартість основних засобів, які утримуються для продажу, передачі без оплати
вартість безоплатно отриманих основних засобів (крім внутрішньомісчної передачі)

(189) -
(190) -
(191) -
(192) -
(193) -

3 рядка 180 графа 16

знос основних засобів, щодо яких існують обмеження права власності, користування та розпорядження

(194) -

II. Нематеріальні активи

Групи нематеріальних активів	Код рядка	Залишок на початок року		Переоцінка(дооцінка+, уцінка-)		Вибуття за звітний рік		Надійшло за рік		зменшення/ відновлення/ корисності	Нараховано амортизацію у звітному році	Інші зміни за рік		Залишок на кінець року		Діапазон корисного використання	
		первісна(переоцінена) вартість	накопичена амортизація	первісна(переоцінена) вартість	накопичена амортизація	первісна(переоцінена) вартість	накопичена амортизація	первісна(переоцінена) вартість	накопичена амортизація			первісна(переоцінена) вартість	накопичена амортизація	первісна(переоцінена) вартість	накопичена амортизація	від	до
1	2	3	4	5	6	7	8	9	10	11	12	13	14	15	16	17	18
Авторське та суміжні з ним права	200	20658	-	-	-	-	-	-	-	-	-	-	-	20658	-	5	5
Права користування природними ресурсами	210	-	-	-	-	-	-	-	-	-	-	-	-	-	-	-	-
Права на знаки для товарів і послуг	220	-	-	-	-	-	-	-	-	-	-	-	-	-	-	-	-
Права користування майном	230	-	-	-	-	-	-	-	-	-	-	-	-	-	-	-	-
Права на об'єкти промислової власності	240	-	-	-	-	-	-	-	-	-	-	-	-	-	-	-	-
Інші нематеріальні активи	250	-	-	-	-	-	-	-	-	-	-	-	-	-	-	-	-
Разом	260	20658	-	-	-	-	-	-	-	-	-	-	-	20658	-	-	-

3 рядка 260 графа 15

вартість безоплатно отриманих нематеріальних активів

(261) -

вартість нематеріальних активів, щодо яких існує обмеження права власності

(262) -

вартість оформлених у заставу нематеріальних активів

(263) -

вартість нематеріального активу з невизначеним строком корисності використання

(264) 20658

3 рядка 260 графа 16

накопичена амортизація нематеріальних активів, щодо яких існує обмеження права власності

(265) -

накопичена амортизація переданих у заставу нематеріальних активів

(266) -

III. Капітальні інвестиції

Найменування показника	Код рядка	На початок року	За рік	На кінець року
1	2	3	4	5
Капітальні інвестиції в основні засоби	300	67189887	8062383	67232247
Капітальні інвестиції в інші необоротні матеріальні активи	310	33048	561226	53010
Капітальні інвестиції в нематеріальні активи	320	-	-	-
Капітальні інвестиції в довгострокові біологічні активи	330	-	-	-
Капітальні інвестиції в необоротні активи спеціального призначення	340	-	-	-
Разом	350	67222935	8623609	67285257

3 рядка 350 графа 5

Загальна сума витрат на дослідження та розробку, що включена до складу витрат звітної періоду

(351) -

IV. Виробничі запаси

Найменування показника	Код рядка	Надходження за рік	Вибуття		Балансова вартість на кінець року	Зміна вартості на дату балансу	
			всього	з них витрачено на потреби установи		збільшення до чистої вартості реалізації *	уцінка
1	2	3	4	5	6	7	8
Продукти харчування	360	-	-	-	-	-	-
Медикаменти та перев'язувальні матеріали	370	-	-	-	-	-	-
Будівельні матеріали	380	-	-	-	-	-	-
Пально-мастильні матеріали	390	-	-	-	-	-	-
Запасні частини	400	-	-	-	-	-	-
Тара	410	-	-	-	-	-	-
Сировина і матеріали	420	-	-	-	-	-	-
Інші виробничі запаси	430	-	-	-	-	-	-
Готова продукція	440	-	-	-	-	-	-
Малоцінні та швидкозношувані предмети	450	2274340	998122	998122	2579440	-	-
Державні матеріальні резерви та запаси	460	-	-	-	-	-	-
Активи для розподілу, передачі, продажу	470	-	-	-	-	-	-
Інші нефінансові активи	480	-	-	-	-	-	-
Незавершене виробництво запасів	490	-	-	-	-	-	-
Разом	500	2274340	998122	998122	2579440	-	-

3 рядка 500 графа 6

Балансова вартість запасів:

(501) -

оформлених в заставу

(502) -

переданих на комісію

(503) -

переданих у переробку

(504) 2579440

відображених за чистою вартістю реалізації

(505) -

відображених за відновлювальною вартістю

(505) -

* Визначається за п. 5 розділу III Національного положення (стандарту) бухгалтерського обліку в державному секторі 123 "Запаси"

V. Фінансові інвестиції

Найменування показника	Код рядка	За рік		Залишок на кінець року	
		довгострокові	поточні	довгострокові	поточні
1	2	3	4	5	6
Акції	530	-	-	-	-
Цінні папери (крім акцій)	540	-	-	-	-
Капітал підприємств	550	-	-	-	-
Векселі одержані	560	-	-	-	-
Інші фінансові інвестиції	570	-	-	-	-
Разом	580	-	-	-	-

З рядка 580 графа 3

Втрати від зменшення корисності/доходи від відновлення корисності протягом року

(581) - _____

З рядка 1110 графи 4 Балансу

Довгострокові фінансові інвестиції відображені:

за собівартістю

(582) - _____

за амортизованою собівартістю

(583) - _____

перелік підприємств, що належать до сфери управління (584):

Найменування суб'єкта господарювання	ЄДРПОУ	Розмір частки в капіталі таких підприємств (%)
1	2	3
		-
		-

учасники спільної діяльності наводять таку інформацію (585):

Перелік суб'єктів, з якими укладено договір про спільну діяльність			Сума активів, переданих до спільної діяльності	Сума всіх зобов'язань, взятих для проведення спільної діяльності	Сума доходів і витрат спільної діяльності	Інформація про оператора спільної діяльності
Найменування суб'єкта господарювання	ЄДРПОУ	Строк дії договору				
1	2	3	4	5	6	7
			-	-	-	-
			-	-	-	-

З рядка 1155 графи 4 Балансу

Поточні фінансові інвестиції відображені:

за собівартістю

(586) - _____

за амортизованою собівартістю

(587) - _____

перелік підприємств, що належать до сфери управління (588):

Найменування суб'єкта господарювання	ЄДРПОУ	Розмір частки в капіталі таких підприємств (%)
1	2	3
		-
		-

учасники спільної діяльності наводять таку інформацію (589):

Перелік суб'єктів, з якими укладено договір про спільну діяльність			Сума активів, переданих до спільної діяльності	Сума всіх зобов'язань, взятих для проведення спільної діяльності	Сума доходів і витрат спільної діяльності	Інформація про оператора спільної діяльності
Найменування суб'єкта господарювання	ЄДРПОУ	Строк дії договору				
1	2	3	4	5	6	7
			-	-	-	-
			-	-	-	-

VI. Зобов'язання

Групи зобов'язань	Код рядка	Усього на початок року	Усього на кінець року	У тому числі за строками	
				до 12 місяців	більше 12 місяців
1	2	3	4	5	6
Довгострокові	600	-	-	-	-
Поточні	610	28235	19200	19200	-
Доходи майбутніх періодів	620	-	-	-	-

VII. Дебіторська заборгованість

Найменування показника	Код рядка	Усього на кінець року	У тому числі за строками погашення		
			до 12 місяців	від 12 до 18 місяців	від 18 до 36 місяців
1	2	3	4	5	6
Довгострокова дебіторська заборгованість	650	-	-	-	-
Поточна дебіторська заборгованість	660	42658	42658	-	-

Списано у звітному році безнадійної дебіторської заборгованості

Прострочена дебіторська заборгованість з неї:

матеріали передано до суду, ведеться позовна робота

винесено рішення суду, виконавче провадження

проти дебітора порушено справу про банкрутство;

заборгованість заявлена та визнана

заборгованість заявлена та не визнана

заборгованість не заявлена

стосовно дебітора проведено державну реєстрацію припинення юридичної особи в результаті ліквідації

(661) - _____

(662) - _____

VIII. Доходи та витрати

Найменування показника	Код рядка	За рік
1	2	3
Доходи - усього	760	192123851
у тому числі:		-
від обмінних операцій:		-
Бюджетні асигнування	770	109454371
надання послуг	780	-
продаж	790	-
операцій з капіталом	800	-
продаж нерухомого майна	810	-
відсотки	820	-
роялті	830	-
дивіденди	840	-
інші доходи від обмінних операцій	850	-
у тому числі:		-
курсова різниця	851	-
дооцінка активів в межах суми попередньої оцінки	852	-
відновлення корисності активів	853	-
від необмінних операцій:		-
податкові надходження	860	-
неподаткові надходження	870	-
трансферти	880	82669480
гранти та дарунки	890	-
надходження до державних цільових фондів	900	-
списаних зобов'язань, що не підлягають погашенню	910	-
Витрати - всього	920	192123851
у тому числі:		-
інші витрати за обмінними операціями	930	29653708
з них:		-
курсова різниця	931	-
витрати, пов'язані з реалізацією активів	932	-
оцінка активів	933	-
втрати від зменшення корисності активів	934	-
інші витрати за необмінними операціями	940	82669480
з них:		-
витрати, пов'язані з передачею активів, що передають суб'єкти державного сектору суб'єктам господарювання, фізичним особам та іншим суб'єктам державного сектору для виконання цільових заходів	941	82669480
неповернення депозитів	942	-

Сума отриманих активів, робіт (послуг) у натуральній формі

Сума витрат, визнаних у зв'язку з недоотриманням раніше визнаних доходів

(950) - _____

(960) - _____

IX. Нестачі і втрати грошових коштів і матеріальних цінностей

Найменування показника	Код рядка	Сума
1	2	3
Недостачі та крадіжки грошових коштів і матеріальних цінностей на початок звітного року	970	18089165
Установлено недостач та крадіжок грошових коштів і матеріальних цінностей протягом звітного року - усього	980	164
з них:		
віднесено на винних осіб	981	164
Списано недостачі в межах природного убутку	990	
Списано недостачі, винні особи за якими не встановлені	1000	
Стягнуто з винних осіб	1010	164
Списано за висновками слідчих органів	1020	
недостач та крадіжки грошових коштів і матеріальних цінностей на початок звітного року	1030	18089165
у тому числі:		
віднесених на винних осіб	1031	
які знаходяться в слідчих органах (винні особи не встановлені)	1032	18089165

X. Будівельні контракти

Найменування показника	Код рядка	Сума
1	2	3
Доход за будівельними контрактами за звітний рік	1050	
Загальна сума за незавершеними будівельними контрактами	1060	
Загальна сума зазначених витрат і визнаного дефіциту на дату балансу	1070	
Сума отриманих авансів за будівельними контрактами на дату балансу	1080	
Вартість виконаних субпідрядних робіт	1090	
Сума проміжних рахунків, яка несплачена	1100	
Сума валової заборгованості замовників на дату балансу	1110	
Сума валової заборгованості замовникам на дату балансу	1120	

XI. Біологічні активи

Групи біологічних активів	Код рядка	Обліковуються за первісною вартістю							Обліковуються за справедливою вартістю						
		Залишок на початок року		Надійшло за рік	Вибуло за рік		нараховано амортизації за рік	зменшення/відновлення корисності	Залишок на кінець року		залишок на початок року	надійшло за рік	зміни вартості за рік	вибуло за рік	залишок на кінець року
		первісна вартість	накопичена амортизація		первісна вартість	накопичена вартість			первісна вартість	накопичена амортизація					
1	2	3	4	5	6	7	8	9	10	11	12	13	14	15	16
Довгострокові біологічні активи -усього у тому числі:	1140														
робоча худоба	1141														
продуктивна худоба	1142														
багаторічні насадження	1143														
інші довгострокові біологічні активи	1144														
Поточні біологічні активи -усього у тому числі:	1150														
тварини на вирощуванні та відгодівлі	1151														
біологічні активи у стані біологічних перетворень (крім тварин на вирощуванні та відгодівлі)	1152														
інші поточні біологічні активи	1153														
Разом	1190														

3 рядка 1190 графа 10 і графа 16

балансова вартість біологічних активів, щодо яких існують передбачені законодавством обмеження права власності
балансова вартість біологічних активів, переданих у заставу як забезпечення зобов'язань

(1191) _____
(1192) _____

3 рядка 1190 графа 13

вартість придбаних біологічних активів
вартість безоплатно отриманих біологічних активів

(1193) _____

3 рядка 1190 графа 15

вартість реалізованих біологічних активів
вартість безоплатно переданих біологічних активів

(1194) _____
(1195) _____
(1196) _____

Обсяг виробництва сільськогосподарської продукції за звітний період

Найменування показника	Код рядка	Одиниця виміру	Кількість	Вартість первісного визнання за одиницю		Вартість первісного визнання усього	
				5	6	7	8
1	2	3	4	5	6	7	8
Продукція та додаткові біологічні активи рослинництва - усього	1200						
у тому числі:							
зернові і зернобобові	1210						
з них:							
пшениця	1211						
соя	1212						
соняшник	1213						
ріпак	1214						
цукрові буряки (фабричні)	1215						
картопля	1216						
плоди (зерняткові, кісточкові)	1217						
інша продукція рослинництва	1218						
додаткові біологічні активи рослинництва	1219						
Продукція та додаткові біологічні активи тваринництва - усього	1220						
у тому числі:							
приріст живої маси - усього з нього:	1230						
великої рогатої худоби	1231						
свині	1232						
молоко	1233						
вовна	1234						
яйця	1235						
інша продукція тваринництва	1236						
додаткові біологічні активи тваринництва	1237						
продукція рибиництва	1238						
Сільськогосподарська продукція та додаткові біологічні активи - разом	1240						

XII. Розшифрування позабалансових рахунків

Назва рахунку позабалансового обліку	Код рядка	Залишок на початок звітного року	Надходження	Вибуття	Залишок на кінець звітного року
1	2	3	4	5	6
01 "Орендовані основні засоби та нематеріальні активи"	1310				
011 "Орендовані основні засоби розпорядників бюджетних коштів"	1311				
012 "Орендовані основні засоби державних цільових фондів"	1312				
013 "Орендовані нематеріальні активи розпорядників бюджетних коштів"	1313				
014 "Орендовані нематеріальні активи державних цільових фондів"	1314				
02 "Активи на відповідальному зберіганні"	1320	680086	74910	83759	671237
021 "Активи на відповідальному зберіганні розпорядників бюджетних коштів"	1321	680086	74910	83759	671237
022 "Активи на відповідальному зберіганні державних цільових фондів"	1322				
03 "Бюджетні зобов'язання"	1330				
031 "Укладені договори (угоди, контракти) розпорядників бюджетних коштів"	1331				
032 "Укладені договори (угоди, контракти) державних цільових фондів"	1332				
04 "Непередбачені активи"	1340				
041 "Непередбачені активи розпорядників бюджетних коштів"	1341				
042 "Непередбачені активи державних цільових фондів"	1342				
043 "Тимчасово передані активи"	1343				
05 "Непередбачені зобов'язання, гарантії та забезпечення надані"	1350				
051 "Гарантії та забезпечення надані розпорядників бюджетних коштів"	1351				
052 "Гарантії та забезпечення надані державних цільових фондів"	1352				
053 "Непередбачені зобов'язання розпорядників бюджетних коштів"	1353				
054 "Непередбачені зобов'язання державних цільових фондів"	1354				
06 "Гарантії та забезпечення отримані"	1360				
061 "Гарантії та забезпечення отримані розпорядників бюджетних коштів"	1361				
062 "Гарантії та забезпечення отримані державних цільових фондів"	1362				
07 "Списані активи"	1370	18089165			18089165
071 "Списана дебіторська заборгованість розпорядників бюджетних коштів"	1371				
072 "Списана дебіторська заборгованість державних цільових фондів"	1372				
073 "Невідшкодовані нестачі і втрати від псування цінностей розпорядників бюджетних коштів"	1373	18089165			18089165
074 "Невідшкодовані нестачі і втрати від псування цінностей державних цільових фондів"	1374				
08 "Бланки документів суворої звітності"	1380	70			70
081 "Бланки документів суворої звітності розпорядників бюджетних коштів"	1381	70			70
082 "Бланки документів суворої звітності державних цільових фондів"	1382				
09 "Передані (видані) активи відповідно до законодавства"	1390				
091 "Передані (видані) активи відповідно до законодавства розпорядників бюджетних коштів"	1391				
092 "Передані (видані) активи відповідно до законодавства державних цільових фондів"	1392				
Разом	1400	18769321	74910	83759	18760472

Звіт
про надходження та використання коштів загального фонду (форма № 2д, № 2м)
за 2017 р.

Установа **Апарат виконавчого органу Київради (Київської міської державної адміністрації)**

Територія **01044, м.Київ, вул.Хрещатик, 36**

Організаційно-правова форма господарювання **Орган державної влади**

Код та назва відомчої класифікації видатків та кредитування державного бюджету

Код та назва програмної класифікації видатків та кредитування державного бюджету

Код та назва типової відомчої класифікації видатків та кредитування місцевих бюджетів **04 Апарат ВО КМР(КМДА)**

Код та назва програмної класифікації видатків та кредитування місцевих бюджетів (код та назва Типової програмної класифікації видатків та кредитування місцевих бюджетів / Тимчасової класифікації видатків та кредитування для бюджетів місцевого самоврядування, які не застосовують програмно-цільового методу)

Періодичність: квартальна, річна
Одиниця виміру: грн. коп.

Коди	
за ЄДПРОУ	37853361
за КОАТУУ	8039100000
за КОПФГ	420

по розпоряднику по реєстраційним рахункам

Показники	КЕКВ та/або ККК	Код рядка	Затверджено на звітний рік	Затверджено на звітний період(рік) ¹	Залишок на початок звітнього року	Надійшло коштів за звітний період(рік)	Касові за звітний період(рік)	Залишок на кінець звітнього періоду(року)
1	2	3	4	5	6	7	8	9
Видатки та надання кредитів - усього у тому числі:	X	010	98 471 440.00	98 471 440.00	-	110 081 713.88	110 081 713.88	-
Поточні видатки	2000	020	98 471 440.00	-	-	110 081 713.88	110 081 713.88	-
Оплата праці і нарахування на заробітну плату	2100	030	68 815 100.00	-	-	68 601 797.74	68 601 797.74	-
Оплата праці	2110	040	56 405 800.00	56 405 800.00	-	56 405 800.00	56 405 800.00	-
Заробітна плата	2111	050	56 405 800.00	-	-	56 405 800.00	56 405 800.00	-
Грошове забезпечення військовослужбовців	2112	060	-	-	-	-	-	-
Нарахування на оплату праці	2120	070	12 409 300.00	12 409 300.00	-	12 195 997.74	12 195 997.74	-
Використання товарів і послуг	2200	080	29 654 340.00	-	-	17 454 592.15	17 454 592.15	-
Предмети, матеріали, обладнання та інвентар	2210	090	10 172 140.00	-	-	2 951 599.11	2 951 599.11	-
Медикаменти та перев'язувальні матеріали	2220	100	-	-	-	-	-	-
Продукти харчування	2230	110	-	-	-	-	-	-
Оплата послуг (крім комунальних)	2240	120	13 341 300.00	-	-	8 833 489.06	8 833 489.06	-
Видатки на відрядження	2250	130	5 769 800.00	-	-	5 566 683.77	5 566 683.77	-
Видатки та заходи спеціального призначення	2260	140	-	-	-	-	-	-
Оплата комунальних послуг та енергоносіїв	2270	150	351 100.00	351 100.00	-	83 830.21	83 830.21	-
Оплата теплопостачання	2271	160	210 100.00	-	-	35 173.19	35 173.19	-
Оплата водопостачання та водовідведення	2272	170	6 000.00	-	-	1 516.22	1 516.22	-
Оплата електроенергії	2273	180	135 000.00	-	-	47 140.80	47 140.80	-
Оплата природного газу	2274	190	-	-	-	-	-	-
Оплата інших енергоносіїв	2275	200	-	-	-	-	-	-
Оплата енергосервісу	2276	210	-	-	-	-	-	-
Дослідження і розробки, окремі заходи по реалізації державних (регіональних) програм	2280	220	20 000.00	-	-	18 990.00	18 990.00	-
Дослідження і розробки, окремі заходи розвитку по реалізації державних (регіональних) програм	2281	230	-	-	-	-	-	-
Окремі заходи по реалізації державних (регіональних) програм, не віднесені до заходів розвитку	2282	240	20 000.00	20 000.00	-	18 990.00	18 990.00	-

ГОЛОВНЕ УПРАВЛІННЯ
ДЕРЖАВНОЇ КАЗНАЧЕЙСЬКОЇ
- СЛУЖБИ УКРАЇНИ
у м. КИЄВІ

17 СІЧ 2018

1	2	3	4	5	6	7	8	9
Обслуговування боргових зобов'язань	2400	250	-	-	-	-	-	-
Обслуговування внутрішніх боргових зобов'язань	2410	260	-	-	-	-	-	-
Обслуговування зовнішніх боргових зобов'язань	2420	270	-	-	-	-	-	-
Поточні трансферти	2600	280	-	-	-	24 024 600.00	24 024 600.00	-
Субсидії та поточні трансферти підприємствам (установам, організаціям)	2610	290	-	-	-	-	-	-
Поточні трансферти органам державного управління інших рівнів	2620	300	-	-	-	24 024 600.00	24 024 600.00	-
Поточні трансферти урядам іноземних держав та міжнародним організаціям	2630	310	-	-	-	-	-	-
Соціальне забезпечення	2700	320	-	-	-	-	-	-
Виплата пенсій і допомоги	2710	330	-	-	-	-	-	-
Стипендії	2720	340	-	-	-	-	-	-
Інші виплати населенню	2730	350	-	-	-	-	-	-
Інші поточні видатки	2800	360	2 000.00	-	-	723.99	723.99	-
Капітальні видатки	3000	370	-	-	-	-	-	-
Придбання основного капіталу	3100	380	-	-	-	-	-	-
Придбання обладнання і предметів довгострокового користування	3110	390	-	-	-	-	-	-
Капітальне будівництво (придбання)	3120	400	-	-	-	-	-	-
Капітальне будівництво (придбання) житла	3121	410	-	-	-	-	-	-
Капітальне будівництво (придбання) інших об'єктів	3122	420	-	-	-	-	-	-
Капітальний ремонт	3130	430	-	-	-	-	-	-
Капітальний ремонт житлового фонду (приміщень)	3131	440	-	-	-	-	-	-
Капітальний ремонт інших об'єктів	3132	450	-	-	-	-	-	-
Реконструкція та реставрація	3140	460	-	-	-	-	-	-
Реконструкція житлового фонду (приміщень)	3141	470	-	-	-	-	-	-
Реконструкція та реставрація інших об'єктів	3142	480	-	-	-	-	-	-
Реставрація пам'яток культури, історії та архітектури	3143	490	-	-	-	-	-	-
Створення державних запасів і резервів	3150	500	-	-	-	-	-	-
Придбання землі і нематеріальних активів	3160	510	-	-	-	-	-	-
Капітальні трансферти	3200	520	-	-	-	-	-	-
Капітальні трансферти підприємствам (установам, організаціям)	3210	530	-	-	-	-	-	-
Капітальні трансферти органам державного управління інших рівнів	3220	540	-	-	-	-	-	-
Капітальні трансферти урядам іноземних держав та міжнародним організаціям	3230	550	-	-	-	-	-	-
Капітальні трансферти населенню	3240	560	-	-	-	-	-	-
Внутрішнє кредитування	4100	570	-	-	-	-	-	-
Надання внутрішніх кредитів	4110	580	-	-	-	-	-	-
Надання кредитів органам державного управління інших рівнів	4111	590	-	-	-	-	-	-
Надання кредитів підприємствам, установам, організаціям	4112	600	-	-	-	-	-	-
Надання інших внутрішніх кредитів	4113	610	-	-	-	-	-	-
Зовнішнє кредитування	4200	620	-	-	-	-	-	-
Надання зовнішніх кредитів	4210	630	-	-	-	-	-	-
Інші видатки	5000	640	X	29 285 240.00	X	X	X	X
Нерозподілені видатки	9000	650	-	-	-	-	-	-


ГОЛОВНЕ УПРАВЛІННЯ
ДЕРЖАВНОЇ КАЗНАЧЕЙСЬКОЇ
СЛУЖБИ УКРАЇНИ
у м. КИСВІ
17 СІЧ 2018

¹ Заповнюється розпорядниками бюджетних коштів.

Заступник керівника апарату

Заступник керівника апарату - начальник управління - головний бухгалтер

09 січня 2018 р.


(підпис)

Є. В. Ситніченко
(ініціали, прізвище)

Ю. П. Пахаленко
(ініціали, прізвище)

Звіт
про надходження і використання інших надходжень спеціального фонду (форма № 4-Зд, № 4-Зм)
за IV квартал 2017 р.

Установа Апарат виконавчого органу Київради (Київської міської державної адміністрації)
Територія 01044, м.Київ, вул.Хрещатик, 36

Організаційно-правова форма господарювання Орган державної влади
Код та назва відомчої класифікації видатків та кредитування державного бюджету _____

Код та назва програмної класифікації видатків та кредитування державного бюджету _____

Код та назва типової відомчої класифікації видатків та кредитування місцевих бюджетів 04 Апарат ВО КМР(КМДА)

Код та назва програмної класифікації видатків та кредитування місцевих бюджетів (код та назва Типової програмної класифікації видатків та кредитування місцевих бюджетів / Тимчасової класифікації видатків та кредитування для бюджетів місцевого самоврядування, які не застосовують програмно-цільового методу) _____

по розпоряднику по реєстраційним рахункам

Періодичність: місячна, квартална, річна,
Одиниця виміру: грн. коп.

Коди	
за ЄДРПОУ	37853361
за КОАТУУ	8039100000
за КОПФГ	420

Показники	КЕКВ та/або ККК	Код рядка	Затверджено на звітний рік	Затверджено на звітний період(рік)	Залишок на початок звітного року		Перераховано залишок	Надійшло коштів за звітний період(рік)	Касові за звітний період(рік)		Залишок на кінець звітного періоду(року)	
					усього	у тому числі на рахунках в установах банків			усього	у тому числі перераховані з рахунків в установах банків	усього	у тому числі на рахунках в установах банків
1	2	3	4	5	6	7	8	9	10	11	12	13
Видатки та надання кредитів - усього	X	010	29 628 700.00	29 628 700.00	-	-	-	88 122 155.99	88 122 155.99	-	-	-
у тому числі:			-	-	-	-	-	-	-	-	-	-
Поточні видатки	2000	020	-	-	-	-	-	-	-	-	-	-
Оплата праці і нарахування на заробітну плату	2100	030	-	-	-	-	-	-	-	-	-	-
Оплата праці	2110	040	-	-	-	-	-	-	-	-	-	-
Заробітна плата	2111	050	-	-	-	-	-	-	-	-	-	-
Грошове забезпечення військовослужбовців	2112	060	-	-	-	-	-	-	-	-	-	-
Нарахування на оплату праці	2120	070	-	-	-	-	-	-	-	-	-	-
Використання товарів і послуг	2200	080	-	-	-	-	-	-	-	-	-	-
Предмети, матеріали, обладнання та інвентар	2210	090	-	-	-	-	-	-	-	-	-	-
Медикаменти та перев'язувальні матеріали	2220	100	-	-	-	-	-	-	-	-	-	-
Продукти харчування	2230	110	-	-	-	-	-	-	-	-	-	-
Оплата послуг (крім комунальних)	2240	120	-	-	-	-	-	-	-	-	-	-
Видатки на відрядження	2250	130	-	-	-	-	-	-	-	-	-	-
Видатки та заходи спеціального призначення	2260	140	-	-	-	-	-	-	-	-	-	-
Оплата комунальних послуг та енергоносіїв	2270	150	-	-	-	-	-	-	-	-	-	-
Оплата тепlopостачання	2271	160	-	-	-	-	-	-	-	-	-	-
Оплата водopостачання та водовідведення	2272	170	-	-	-	-	-	-	-	-	-	-
Оплата електроенергії	2273	180	-	-	-	-	-	-	-	-	-	-
Оплата природного газу	2274	190	-	-	-	-	-	-	-	-	-	-
Оплата інших енергоносіїв	2275	200	-	-	-	-	-	-	-	-	-	-
Оплата енергосервісу	2276	210	-	-	-	-	-	-	-	-	-	-
Дослідження і розробки, окремі заходи по реалізації державних (регіональних) програм	2280	220	-	-	-	-	-	-	-	-	-	-
Дослідження і розробки, окремі заходи розвитку по реалізації державних (регіональних) програм	2281	230	-	-	-	-	-	-	-	-	-	-
Окремі заходи по реалізації державних (регіональних) програм, не віднесені до заходів розвитку	2282	240	-	-	-	-	-	-	-	-	-	-
Обслуговування боргових зобов'язань	2400	250	-	-	-	-	-	-	-	-	-	-
Обслуговування внутрішніх боргових зобов'язань	2410	260	-	-	-	-	-	-	-	-	-	-
Обслуговування зовнішніх боргових зобов'язань	2420	270	-	-	-	-	-	-	-	-	-	-
Поточні трансферти	2600	280	-	-	-	-	-	-	-	-	-	-
Субсидії та поточні трансферти підприємствам (установам, організаціям)	2610	290	-	-	-	-	-	-	-	-	-	-
Поточні трансферти органам державного управління інших рівнів	2620	300	-	-	-	-	-	-	-	-	-	-
Поточні трансферти урядам іноземних держав та міжнародним організаціям	2630	310	-	-	-	-	-	-	-	-	-	-
Соціальне забезпечення	2700	320	-	-	-	-	-	-	-	-	-	-


ГОЛОВНЕ УПРАВЛІННЯ
ДЕРЖАВНОЇ КАЗНОВИ
СЛУЖБИ У КИЄВІ
у м. КИЄВІ

17 СІЧ 2018

1	2	3	4	5	6	7	8	9	10	11	12	13
Виплата пенсій і допомоги	2710	330	-	-	-	-	-	-	-	-	-	-
Стипендії	2720	340	-	-	-	-	-	-	-	-	-	-
Інші виплати населенню	2730	350	-	-	-	-	-	-	-	-	-	-
Інші поточні видатки	2800	360	-	-	-	-	-	-	-	-	-	-
Капітальні видатки	3000	370	29 628 700.00	-	-	-	-	88 122 155.99	88 122 155.99	-	-	-
Придбання основного капіталу	3100	380	5 528 700.00	-	-	-	-	5 377 275.99	5 377 275.99	-	-	-
Придбання обладнання і предметів довгострокового користування	3110	390	5 528 700.00	-	-	-	-	5 377 275.99	5 377 275.99	-	-	-
Капітальне будівництво (придбання)	3120	400	-	-	-	-	-	-	-	-	-	-
Капітальне будівництво (придбання) житла	3121	410	-	-	-	-	-	-	-	-	-	-
Капітальне будівництво (придбання) інших об'єктів	3122	420	-	-	-	-	-	-	-	-	-	-
Капітальний ремонт	3130	430	-	-	-	-	-	-	-	-	-	-
Капітальний ремонт житлового фонду (приміщень)	3131	440	-	-	-	-	-	-	-	-	-	-
Капітальний ремонт інших об'єктів	3132	450	-	-	-	-	-	-	-	-	-	-
Реконструкція та реставрація	3140	460	-	-	-	-	-	-	-	-	-	-
Реконструкція житлового фонду (приміщень)	3141	470	-	-	-	-	-	-	-	-	-	-
Реконструкція та реставрація інших об'єктів	3142	480	-	-	-	-	-	-	-	-	-	-
Реставрація пам'яток культури, історії та архітектури	3143	490	-	-	-	-	-	-	-	-	-	-
Створення державних запасів і резервів	3150	500	-	-	-	-	-	-	-	-	-	-
Придбання землі та нематеріальних активів	3160	510	-	-	-	-	-	-	-	-	-	-
Капітальні трансферти	3200	520	24 100 000.00	-	-	-	-	82 744 880.00	82 744 880.00	-	-	-
Капітальні трансферти підприємствам (установам, організаціям)	3210	530	24 100 000.00	-	-	-	-	24 100 000.00	24 100 000.00	-	-	-
Капітальні трансферти органам державного управління інших рівнів	3220	540	-	-	-	-	-	58 644 880.00	58 644 880.00	-	-	-
Капітальні трансферти урядам іноземних держав та міжнародним організаціям	3230	550	-	-	-	-	-	-	-	-	-	-
Капітальні трансферти населенню	3240	560	-	-	-	-	-	-	-	-	-	-
Внутрішнє кредитування	4100	570	-	-	-	-	-	-	-	-	-	-
Надання внутрішніх кредитів	4110	580	-	-	-	-	-	-	-	-	-	-
Надання кредитів органам державного управління інших рівнів	4111	590	-	-	-	-	-	-	-	-	-	-
Надання кредитів підприємствам, установам, організаціям	4112	600	-	-	-	-	-	-	-	-	-	-
Надання інших внутрішніх кредитів	4113	610	-	-	-	-	-	-	-	-	-	-
Зовнішнє кредитування	4200	620	-	-	-	-	-	-	-	-	-	-
Надання зовнішніх кредитів	4210	630	-	-	-	-	-	-	-	-	-	-
Інші видатки	5000	640	X	29 628 700.00	X	X	X	X	X	X	X	X

¹ Заповнюється розпорядниками бюджетних коштів.

Заступник керівника апарату


(підпис)

С. В. Ситніченко
(ім'я, прізвище)

Заступник керівника апарату - начальник управління -
головний бухгалтер

Ю. П. Пахаленко
(ім'я, прізвище)

09 січня 2018 р.

ГОЛОВНЕ УПРАВЛІННЯ
ДЕРЖАВНОЇ КАЗНАЧЕЙСЬКОЇ
СЛУЖБИ У КИЄВІ
у м. КИЄВІ
17 СІЧ 2018

Додаток 1
до Національного положення (стандарту) бухгалтерського
обліку в державному секторі 101 "Подання фінансової звітності"

Установа/бюджет Апарат виконавчого органу Київради (Київської міської державної адміністрації)

Дата (рік, місяць, число)

за ЄДРПОУ

КОДИ		
2018	01	01
37853361		
8039100000		
420		
01004		
84.11		

Територія 01044, м.Київ, вул.Хрещатик, 36

за КОАТУУ

Організаційно-правова форма господарювання Орган державної влади

за КОПФГ

Орган державного управління Обласні, Київська та Севастопольська міські ради

за КОДУ

Вид економічної діяльності Державне управління загального характеру

за КВЕД

Одиниця виміру: грн.

Періодичність: квартальна, річна.

Баланс
на 01 січня 2018 року

Форма №1-дс

Актив	Код рядка	На початок звітного періоду	На кінець звітного періоду
1	2	3	4
I. Нефінансові активи			
Основні засоби:	1000	44009029	16110843
первісна вартість	1001	52489874	24168772
знос	1002	8480845	8057929
вестиційна нерухомість:	1010	-	-
первісна вартість	1011	-	-
знос	1012	-	-
Нематеріальні активи:	1020	20658	20658
первісна вартість	1021	20658	20658
накопичена амортизація	1022	-	-
Незавершені капітальні інвестиції	1030	67222935	67285257
Довгострокові біологічні активи:	1040	-	-
первісна вартість	1041	-	-
накопичена амортизація	1042	-	-
Запаси	1050	1303223	2579440
Виробництво	1060	-	-
Поточні біологічні активи	1090	-	-
Усього за розділом I	1095	112555845	85996198
II. Фінансові активи			
Довгострокова дебіторська заборгованість	1100	-	-
Довгострокові фінансові інвестиції, у тому числі:	1110	-	-
цінні папери, крім акцій	1111	-	-
акції та інші форми участі у капіталі	1112	-	-
Поточна дебіторська заборгованість			
за розрахунками з бюджетом	1120	-	-
за розрахунками за товари, роботи, послуги	1125	17 СІЧ 2018	-
за наданими кредитами	1130	-	-
за виданими авансами	1135	-	-
за розрахунками із соціального страхування	1140	-	-
за внутрішніми розрахунками	1145	-	-
інша поточна дебіторська заборгованість	1150	25950	42658
Поточні фінансові інвестиції	1155	-	-
Грошові кошти та їх еквіваленти розпорядників бюджетних котів та державних цільових фондів у:			
національній валюті, у тому числі в:	1160	28306	2562
касі	1161	70	70
казначействі	1162	28236	2492
установах банків	1163	-	-
іноземній валюті	1165	-	-
Кошти бюджетів та інших клієнтів на:			
єдиному казначейському рахунку	1170	-	-
рахунках в установах банків у тому числі в:	1175	-	-
національній валюті	1176	-	-
іноземній валюті	1177	-	-
Інші фінансові активи	1180	-	-
Усього за розділом II	1195	54256	45220
III. ВИТРАТИ МАЙБУТНІХ ПЕРІОДІВ			
Баланс	1300	112610101	86041418

ГОЛОВНЕ УПРАВЛІННЯ
ДЕРЖАВНОЇ КАЗНАЧЕЙСЬКОЇ
СЛУЖБИ У РАЙОНІ
У М. КИЄВІ

17 СІЧ 2018

[Handwritten signature]

Пасив	Код рядка	На початок звітного періоду	На кінець звітного періоду
1	2	3	4
I. ВЛАСНИЙ КАПІТАЛ ТА ФІНАНСОВИЙ РЕЗУЛЬТАТ			
Внесений капітал	1400	44029688	17568001
Капітал у дооцінках	1410	-	-
Фінансовий результат	1420	1329243	1168960
Капітал у підприємствах	1430	-	-
Резерви	1440	-	-
Цільове фінансування	1450	67222935	67285257
Усього за розділом I	1495	112581866	86022218
II. ЗОБОВ'ЯЗАННЯ			
Довгострокові зобов'язання:		-	-
за цінними паперами	1500	-	-
за кредитами	1510	-	-
інші довгострокові зобов'язання	1520	-	-
Поточна заборгованість за довгостроковими зобов'язаннями	1530	-	-
Поточні зобов'язання:		-	-
за платежами до бюджету	1540	-	2858
за розрахунками за товари, роботи, послуги	1545	-	-
за кредитами	1550	-	-
за одержаними авансами	1555	-	-
за розрахунками з оплати праці	1560	-	11798
за розрахунками із соціального страхування	1565	-	2052
за внутрішніми розрахунками	1570	-	-
інші поточні зобов'язання, з них:	1575	28235	2492
за цінними паперами	1576	-	-
Усього за розділом II	1595	28235	19200
III. ЗАБЕЗПЕЧЕННЯ			
	1600	-	-
IV. ДОХОДИ МАЙБУТНІХ ПЕРІОДІВ			
	1700	-	-
Баланс	1800	112610101	86041418

Заступник керівника апарату

(підпис)

Є. В. Ситніченко

Заступник керівника апарату - начальник управління - головний бухгалтер

(підпис)

Ю. П. Пахаленко

ГОЛОВНЕ УПРАВЛІННЯ
ДЕРЖАВНОЇ КАЗНАЧЕЙСЬКОЇ
СЛУЖБИ УКРАЇНИ
у м. КИЄВІ

17 СІЧ 2018

Дата (рік, місяць, число)	КОДИ	
	2018	01
за ЄДРПОУ	37853361	
за КОАТУУ	8039100000	
за КОПФГ	420	
за КОДУ	01004	
за КВЕД	84.11	

Установа/бюджет: Апарат виконавчого органу Київради (Київської міської державної адміністрації)
 Територія: 01044, м. Київ, вул. Хрещатик, 36
 Організаційно-правова форма господарювання: Орган державної влади
 Орган державного управління: Обласні, Київська та Севастопольська міські ради
 Вид економічної діяльності: Державне управління загального характеру
 Одиниця виміру: грн.
 Періодичність: квартальна, річна

**Звіт про фінансові результати
за 2017 рік**

I. ФІНАНСОВИЙ РЕЗУЛЬТАТ ДІЯЛЬНОСТІ

Форма №2-дс

Стаття	Код рядка	За звітний період	За аналогічний період попереднього року
1	2	3	4
ДОХОДИ			
Доходи від обмінних операцій		-	-
Бюджетні асигнування	2010	109454371	-
Доходи від надання послуг (виконання робіт)	2020	-	-
Доходи від продажу активів	2030	-	-
Фінансові доходи	2040	-	-
Інші доходи від обмінних операцій	2050	-	-
Усього доходів від обмінних операцій	2080	109454371	-
Доходи від необмінних операцій		-	-
Податкові надходження	2090	-	-
Неподаткові надходження	2100	-	-
Трансферти	2110	82669480	-
Надходження до державних цільових фондів	2120	-	-
Інші доходи від необмінних операцій	2130	-	-
Усього доходів від необмінних операцій	2170	82669480	-
Усього доходів	2200	192123851	-
ВИТРАТИ			
Витрати за обмінними операціями		-	-
Витрати на виконання бюджетних програм	2210	79970500	-
Витрати на виготовлення продукції (надання послуг, виконання робіт)	2220	-	-
Витрати з продажу активів	2230	-	-
Фінансові витрати	2240	-	-
Інші витрати за обмінними операціями	2250	29653708	-
Усього витрат за обмінними операціями	2290	109624208	-
Витрати за необмінними операціями		-	-
Трансферти	2300	82669480	-
Інші витрати за необмінними операціями	2310	-	-
Усього витрат за необмінними операціями	2340	82669480	-
Усього витрат	2380	192293688	-
Профіцит/дефіцит за звітний період	2390	-169837	-

II. ВИДАТКИ БЮДЖЕТУ (КОШТОРИСУ) ЗА ФУНКЦІОНАЛЬНОЮ КЛАСИФІКАЦІЄЮ ВИДАТКІВ ТА КРЕДИТУВАННЯ БЮДЖЕТУ

Найменування показників	Код рядка	За звітний період	За аналогічний період попереднього року
1	2	3	4
Загальнодержавні функції	2420	192293688	-
Оборона	2430	-	-
Громадський порядок, безпека та судова влада	2440	-	-
Економічна діяльність	2450	-	-
Охорона навколишнього природного середовища	2460	-	-
Житлово-комунальне господарство	2470	-	-
Охорона здоров'я	2480	-	-
Духовний та фізичний розвиток	2490	-	-
Освіта	2500	-	-
Соціальний захист та соціальне забезпечення	2510	-	-
УСЬОГО:	2520		

192293688
**ГОЛОВНЕ УПРАВЛІННЯ
 ДЕРЖАВНОЇ КАЗНАЧЕЙСЬКОЇ
 СЛУЖБИ У ПАРНИ
 у м. КИЄВІ**

17 СІЧ 2018


III. ВИКОНАННЯ БЮДЖЕТУ (КОШТОРИСУ)

Стаття	Код рядка	Загальний фонд				Спеціальний фонд			
		план на звітний рік	план на звітний період з урахуванням змін	фактична сума виконання за звітний період	різниця (графа 5 мінус графа 4)	план на звітний рік	план на звітний період з урахуванням змін	фактична сума виконання за звітний період	різниця (графа 9 мінус графа 8)
1	2	3	4	5	6	7	8	9	10
ДОХОДИ		-	-	-	-	-	-	-	-
Податкові надходження	2530	-	-	-	-	-	-	-	-
Неподаткові надходження	2540	-	-	-	-	-	-	-	-
Доходи від власності та підприємницької діяльності	2541	-	-	-	-	-	-	-	-
Адміністративні збори та платежі, доходи від некомерційної господарської діяльності	2542	-	-	-	-	-	-	-	-
Інші неподаткові надходження	2543	-	-	-	-	-	-	-	-
Власні надходження бюджетних установ	2544	-	-	-	-	-	-	-	-
Доходи від операцій з капіталом	2550	-	-	-	-	-	-	-	-
Офіційні трансферти з них:	2560	-	-	-	-	-	-	-	-
від органів державного управління	2561	-	-	-	-	-	-	-	-
Цільові фонди	2570	-	-	-	-	-	-	-	-
Надходження державних цільових фондів	2580	-	-	-	-	-	-	-	-
Надходження Пенсійного фонду України	2581	-	-	-	-	-	-	-	-
Надходження Фонду загальнообов'язкового державного соціального страхування України на випадок безробіття	2582	-	-	-	-	-	-	-	-
Надходження Фонду соціального страхування України	2583	-	-	-	-	-	-	-	-
Інші надходження	2590	-	-	-	-	-	-	-	-
Усього доходів	2600	-	-	-	-	-	-	-	-
ВИТРАТИ		-	-	-	-	-	-	-	-
Оплата праці і нарахування на заробітну плату	2610	-	-	-	-	-	-	-	-
Використання товарів і послуг	2620	-	-	-	-	-	-	-	-
Обслуговування боргових зобов'язань	2630	-	-	-	-	-	-	-	-
Поточні трансферти з них:	2640	-	-	-	-	-	-	-	-
органам державного управління інших рівнів	2641	-	-	-	-	-	-	-	-
Соціальне забезпечення	2650	-	-	-	-	-	-	-	-
Інші поточні видатки	2660	-	-	-	-	-	-	-	-
Нерозподілені видатки	2670	-	-	-	-	-	-	-	-
Придбання основного капіталу	2680	-	-	-	-	-	-	-	-
Капітальні трансферти з них:	2690	-	-	-	-	-	-	-	-
органам державного управління інших рівнів	2691	-	-	-	-	-	-	-	-
Внутрішнє кредитування	2700	-	-	-	-	-	-	-	-
Зовнішнє кредитування	2710	-	-	-	-	-	-	-	-
Усього витрат	2780	-	-	-	-	-	-	-	-
Профіцит/дефіцит за звітний період	2790	-	-	-	-	-	-	-	-

IV. ЕЛЕМЕНТИ ВИТРАТ ЗА ОБМІННИМИ ОПЕРАЦІЯМИ

Стаття	Код рядка	За звітний період	За аналогічний період попереднього року
1	2	3	4
Витрати на оплату праці	2820	56405800	-
Відрахування на соціальні заходи	2830	12195998	-
Матеріальні витрати	2840	9922648	-
Амортизація	2850	1446054	✓ -
Інші витрати	2860	29653708	-
Усього	2890	109624208	-

Заступник керівника апарату


(ПІСЬМО)

Е. В. Ситиченко

Заступник керівника апарату - начальник управління - головний бухгалтер

Ю. П. Пахаленко

ГОЛОВНЕ УПРАВЛІННЯ
ДЕРЖАВНОЇ КАЗНАЧЕЙСЬКОЇ
СЛУЖБИ У М. КИЄВІ

17 СІЧ 2018

Додаток 3
до Національного положення (стандарту) бухгалтерського обліку в державному секторі 101 "Подання фінансової звітності"

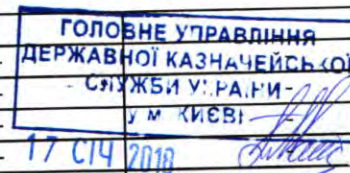
Установа/бюджет Апарат виконавчого органу Київради (Київської міської державної адміністрації) за ЄДРПОУ 37853361
 Територія 01044, м.Київ, вул.Хрещатик, 36 за КОАТУУ 8039100000
 Організаційно-правова форма господарювання Орган державної влади за КОПФГ 420
 Орган державного управління Обласні, Київська та Севастопольська міські ради за КОДУ 01004
 Вид економічної діяльності Державне управління загального характеру за КВЕД 84.11
 Одиниця виміру: грн.
 Періодичність: річна.

КОДИ		
2018	01	01
		37853361
		8039100000
		420
		01004
		84.11

ЗВІТ ПРО РУХ ГРОШОВИХ КОШТІВ
за 2017 рік

Форма №3-дс

Стаття	Код рядка	За звітний період	За аналогічний період
			попереднього року
1	2	3	4
I. Рух коштів у результаті операційної діяльності			
Надходження від обмінних операцій:		-	-
бюджетні асигнування	3000	109454371	-
надходження від надання послуг (виконання робіт)	3005	-	-
надходження від продажу активів	3010	-	-
інші надходження від обмінних операцій	3015	-	-
Надходження від необмінних операцій:		-	-
податкові надходження	3020	-	-
неподаткові надходження	3025	-	-
трансферти з них:	3030	82669480	-
кошти трансфертів, отримані від органів державного управління	3031	82669480	-
надходження до державних цільових фондів	3040	-	-
інші надходження від необмінних операцій	3045	-	-
Інші надходження	3090	1032384	-
Усього надходжень від операційної діяльності	3095	193156235	-
Витрати за обмінними операціями:		-	-
витрати на виконання бюджетних програм	3100	79786963	-
витрати на виготовлення продукції (надання послуг, виконання робіт)	3110	-	-
витрати з продажу активів	3115	-	-
інші витрати за обмінними операціями	3120	29667408	-
Витрати за необмінними операціями:		-	-
трансферти з них:	3125	82669480	-
кошти трансфертів органам державного управління інших рівнів	3126	82669480	-
інші витрати за необмінними операціями	3130	-	-
Інші витрати	3180	1058128	-
Усього витрат від операційної діяльності	3190	193181979	-
Чистий рух коштів від операційної діяльності	3195	-25744	-
II. Рух коштів у результаті інвестиційної діяльності			
Надходження від продажу:		-	-
фінансових інвестицій	3200	-	-
основних засобів	3205	-	-
інвестиційної нерухомості	3210	-	-
нематеріальних активів	3215	-	-
незавершених капітальних інвестицій	3220	-	-
довгострокових біологічних активів	3225	-	-
Надходження цільового фінансування	3230	6080018	-
Інші надходження	3235	-	-
Усього надходжень від інвестиційної діяльності	3240	6080018	-
Витрати на придбання:		-	-
фінансових інвестицій	3245	-	-
основних засобів	3250	-	-
інвестиційної нерухомості	3255	-	-
нематеріальних активів	3260	-	-
незавершених капітальних інвестицій	3265	6080018	-
довгострокових біологічних активів	3270	-	-




Інші витрати	3285	-	-
Усього витрат від інвестиційної діяльності	3290	6080018	-
Чистий рух коштів від інвестиційної діяльності	3295	-	-
III. Рух коштів у результаті фінансової діяльності			
Надходження від:			
повернення кредитів	3300	-	-
отримання позик	3305	-	-
отримання відсотків (роялті)	3310	-	-
Інші надходження	3340	-	-
Усього надходжень від фінансової діяльності	3345	-	-
Витрати на :			
надання кредитів	3350	-	-
погашення позик	3355	-	-
сплату відсотків	3360	-	-
Інші витрати	3380	-	-
Коригування	3385	-	-
Усього витрат від фінансової діяльності	3390	-	-
Чистий рух коштів від фінансової діяльності	3395	-	-
Чистий рух коштів за звітний період	3400	-25744	-
Залишок коштів на початок року	3405	28236	-
Залишок коштів отриманий	3410	-	-
Залишок коштів перерахований	3415	-	-
Вплив зміни валютних курсів на залишок коштів	3420	-	-
Залишок коштів на кінець року	3425	2492	-

*Надходження в натуральній формі

*Витрати в натуральній формі

Заступник керівника апарату



 (підпис)

Є. В. Ситніченко

Заступник керівника апарату - начальник
управління - головний бухгалтер



 (підпис)

Ю. П. Пахаленко



Установа/бюджет Апарат виконавчого органу Київради (Київської міської державної адміністрації)
 Територія 01044, м.Київ, вул.Хрещатик, 36
 Організаційно-правова форма господарювання Орган державної влади
 Орган державного управління Обласні, Київська та Севастопольська міські ради
 Вид економічної діяльності Державне управління загального характеру
 Одиниця виміру: грн.
 Періодичність: річна.

Дата (рік, місяць, число)

КОДИ		
2018	01	01
за ЄДРПОУ 37853361		
за КОАТУУ 8039100000		
за КОПФУ 420		
за КОДУКАЗНАЧЕЙСЬКОГО 01004		
за КОДЕВИ УКРАЇНИ 84.11		



17 СІЧ 2018
 Форма №4-дс

ЗВІТ ПРО ВЛАСНИЙ КАПІТАЛ
 за 2017 рік

Стаття	Код рядка	Внесений капітал	Капітал у дооцінках	Фінансовий результат	Капітал у підприємствах	Резерви	Цільове фінансування	Разом
1	2	3	4	5	6	7	8	9
Залишок на початок року	4000	44029688	-	1329243	-	-	67222935	112581866
Коригування								
Зміна облікової політики	4010	-	-	-	-	-	-	-
Виправлення помилок	4020	-	-	-	-	-	-	-
Інші зміни	4030	-9554	-	9554	-	-	-	-
Скоригований залишок на початок року	4090	44020134	-	1338797	-	-	67222935	112581866
Переоцінка активів:								
Дооцінка (уцінка) основних засобів	4100	-	-	-	-	-	-	-
Дооцінка (уцінка) незавершених капітальних інвестицій	4110	-	-	-	-	-	-	-
Дооцінка (уцінка) нематеріальних активів	4120	-	-	-	-	-	-	-
Дооцінка (уцінка) довгострокових біологічних активів	4130	-	-	-	-	-	-	-
Профіцит/дефіцит за звітний період	4200	-	-	-169837	-	-	-	-169837
Збільшення капіталу в підприємствах	4210	-	-	-	-	-	-	-
Зменшення капіталу в підприємствах	4220	-	-	-	-	-	-	-
Інші зміни в капіталі	4290	-26452133	-	-	-	-	62322	-26389811
Разом змін у капіталі	4300	-26452133	-	-169837	-	-	62322	-26559648
Залишок на кінець року	4310	17568001	-	1168960	-	-	67285257	86022218

Заступник керівника апарату

(підпис)

Є. В. Ситніченко

Заступник керівника апарату - начальник управління - головний бухгалтер

(підпис)

Ю. П. Пахаленко

Суб'єкт бухгалтерського обліку в державному секторі/бюджет Територія 01044, м. Київ, вул. Хрещатик, 36
Апарат виконавчого органу Київради (Київської міської державної адміністрації)
Організаційно-правова форма господарювання Орган державної влади
Орган державного управління Обласні, Київська та Севастопольська міські ради
Вид економічної діяльності Державне управління загального характеру
Одиниця виміру: грн.
Періодичність: річна

Дата (рік, місяць, число)
за ЄДРПОУ
за КОАТУУ
за КОПФГ
за КОДУ
за КВЕД

КОДИ		
2018	01	01
37853361		
8039100000		
420		
01004		
84.11		

ПРИМІТКИ ДО РІЧНОЇ ФІНАНСОВОЇ ЗВІТНОСТІ
за 2017 рік

Форма №5-дс

I. Основні засоби

Групи основних засобів	Код рядка	Залишок на початок року		Переоцінка(дооцінка+, уцінка-)		Вибуття за звітний рік		Надійшло за рік		зменшення/ відновлення корисності	Нарахована амортизація за звітний рік	Інші зміни за рік		Залишок на кінець року		Діапазон корисного використання	
		первісна(переоцінена) вартість	знос	первісна(переоцінена) вартість	знос	первісна(переоцінена) вартість	накопичена амортизація	первісна(переоцінена) вартість	знос			первісна(переоцінена) вартість	знос	первісна(переоцінена) вартість	знос	від	до
1	2	3	4	5	6	7	8	9	10	11	12	13	14	15	16	17	18
Інвестиційна нерухомість	010	-	-	-	-	-	-	-	-	-	-	-	-	-	-	-	-
Земельні ділянки	020	-	-	-	-	-	-	-	-	-	-	-	-	-	-	-	-
Капітальні витрати на поліпшення земель	030	-	-	-	-	-	-	-	-	-	31219	-	-	1560972	873682	-	-
Будівлі, споруди та передавальні пристрої	040	1560972	842463	-	-	-	-	-	-	-	1105522	-	-	16161425	3638521	-	-
Машини та обладнання	050	45186818	4252643	-	-	34168046	1719644	5142653	-	-	-	-	-	-	-	-	-
Транспортні засоби	060	-	-	-	-	-	-	-	-	-	-	-	-	-	-	-	-
Інструменти, прилади, інвентар	070	1371376	1200033	-	-	130192	130192	312353	-	-	29127	-	-	1553537	1098968	-	-
Тварини та багаторічні насадження	080	-	-	-	-	-	-	-	-	-	-	-	-	-	-	-	-
Інші основні засоби	090	-	-	-	-	-	-	-	-	-	-	-	-	-	-	-	-
Музейні фонди	100	-	-	-	-	-	-	-	-	-	-	-	-	-	-	-	-
Бібліотечні фонди	110	-	-	-	-	-	-	-	-	-	-	-	-	-	-	-	-
Малоцінні необоротні матеріальні активи	120	4370708	2185706	-	-	19134	19134	541264	-	-	280186	-	-	4892838	2446758	-	-
Білизна, постільні речі, одяг та взуття	130	-	-	-	-	-	-	-	-	-	-	-	-	-	-	-	-
Інвентарна тара	140	-	-	-	-	-	-	-	-	-	-	-	-	-	-	-	-
Необоротні матеріальні активи спеціального призначення	150	-	-	-	-	-	-	-	-	-	-	-	-	-	-	-	-
Природні ресурси	160	-	-	-	-	-	-	-	-	-	-	-	-	-	-	-	-
Інші необоротні матеріальні активи	170	-	-	-	-	-	-	-	-	-	-	-	-	-	-	-	-
Разом	180	52489874	8480845	-	-	34317372	1868970	5996270	-	-	1446054	-	-	24168772	8057929	-	-

З рядка 180 графа 7

Вартість основних засобів, які вибули внаслідок:
- безоплатної передачі (внутрішньоміска передача)
- продажу
- крадіжки, нестачі
- списання, як непридатні

(181) 3312125
(182) -
(183) -
(184) 1188247

З рядка 180 графа 9

збільшення вартості основних засобів в результаті:
- придбання
- реконструкції, добудови, дообладнання,
- безоплатного отримання за операціями внутрішньоміскої передачі
- отримання благодійних грантів, дарунків

(185) 5996270
(186) -
(187) -
(188) -

З рядка 180 графа 15

вартість основних засобів, щодо яких існують передбачені чинним законодавством обмеження права власності, користування та розпорядження
залишкова вартість основних засобів, що тимчасово не використовуються (консервація, реконструкція тощо)
вартість повністю амортизованих основних засобів, які продовжують використовуватись
вартість основних засобів, які утримуються для продажу, передачі без оплати
вартість безоплатно отриманих основних засобів (крім внутрішньоміскої передачі)

(189) -
(190) -
(191) -
(192) -
(193) -

З рядка 180 графа 16

знос основних засобів, щодо яких існують обмеження права власності, користування та розпорядження

(194) -

II. Нематеріальні активи

Групи нематеріальних активів	Код рядка	Залишок на початок року		Переоцінка(дооцінка+, уцінка-)		Вибуття за звітний рік		Надійшло за рік		зменшення/ відновлення корисності	Нараховано амортизацію у звітному році	Інші зміни за рік		Залишок на кінець року		Діапазон корисного використання	
		первісна(переоцінена) вартість	накопичена амортизація	первісна(переоцінена) вартість	накопичена амортизація	первісна(переоцінена) вартість	накопичена амортизація	первісна(переоцінена) вартість	накопичена амортизація			первісна(переоцінена) вартість	накопичена амортизація	первісна(переоцінена) вартість	накопичена амортизація	від	до
1	2	3	4	5	6	7	8	9	10	11	12	13	14	15	16	17	18
Авторське та суміжні з ним права	200	20658	-	-	-	-	-	-	-	-	-	-	-	20658	-	5	5
Права користування природними ресурсами	210	-	-	-	-	-	-	-	-	-	-	-	-	-	-	-	-
Права на знаки для товарів і послуг	220	-	-	-	-	-	-	-	-	-	-	-	-	-	-	-	-
Права користування майном	230	-	-	-	-	-	-	-	-	-	-	-	-	-	-	-	-
Права на об'єкти промислової власності	240	-	-	-	-	-	-	-	-	-	-	-	-	-	-	-	-
Інші нематеріальні активи	250	-	-	-	-	-	-	-	-	-	-	-	-	-	-	-	-
Разом	260	20658	-	-	-	-	-	-	-	-	-	-	-	20658	-	-	-

3 рядка 260 графа 15

вартість безоплатно отриманих нематеріальних активів
вартість нематеріальних активів, щодо яких існує обмеження права власності
вартість оформлених у заставу нематеріальних активів
вартість нематеріального активу з невизначеним строком корисності використання

(261) -
(262) -
(263) -
(264) 20658

3 рядка 260 графа 16

накопичена амортизація нематеріальних активів, щодо яких існує обмеження права власності
накопичена амортизація переданих у заставу нематеріальних активів

(265) -
(266) -

III. Капітальні інвестиції

Найменування показника	Код рядка	На початок року	За рік	На кінець року
1	2	3	4	5
Капітальні інвестиції в основні засоби	300	67189887	8062363	67232247
Капітальні інвестиції в інші необоротні матеріальні активи	310	33048	561226	53010
Капітальні інвестиції в нематеріальні активи	320	-	-	-
Капітальні інвестиції в довгострокові біологічні активи	330	-	-	-
Капітальні інвестиції в необоротні активи спецпризначення	340	-	-	-
Разом	350	6722935	8623609	67285257

3 рядка 350 графа 5

Загальна сума витрат на дослідження та розробку, що включена до складу витрат звітного періоду

(351) -

IV. Виробничі запаси

Найменування показника	Код рядка	Надходження за рік	Вибуття		Балансова вартість на кінець року	Зміна вартості на дату балансу	
			всього	з них витрачено на потреби установи		збільшення до чистої вартості реалізації *	уцінка
1	2	3	4	5	6	7	8
Продукти харчування	360	-	-	-	-	-	-
Медикаменти та перев'язувальні матеріали	370	-	-	-	-	-	-
Будівельні матеріали	380	-	-	-	-	-	-
Пально-мастильні матеріали	390	-	-	-	-	-	-
Запасні частини	400	-	-	-	-	-	-
Тара	410	-	-	-	-	-	-
Сировина і матеріали	420	-	-	-	-	-	-
Інші виробничі запаси	430	-	-	-	-	-	-
Готова продукція	440	-	-	-	-	-	-
Малопцінні та швидкозношувані предмети	450	2274340	998122	998122	2579440	-	-
Державні матеріальні резерви та запаси	460	-	-	-	-	-	-
Активи для розподілу, передачі, продажу	470	-	-	-	-	-	-
Інші нефінансові активи	480	-	-	-	-	-	-
Незавершене виробництво запасів	490	-	-	-	-	-	-
Разом	500	2274340	998122	998122	2579440	-	-

3 рядка 500 графа 6

Балансова вартість запасів:
оформлених в заставу
переданих на комісію
переданих у переробку
відображених за чистою вартістю реалізації
відображених за відновлювальною вартістю

(501) -
(502) -
(503) -
(504) 2579440
(505) -

* Визначається за п. 5 розділу III Національного положення (стандарту) бухгалтерського обліку в державному секторі 123 "Запаси"

V. Фінансові інвестиції

Найменування показника	Код рядка	За рік		Залишок на кінець року	
		довгострокові	поточні	довгострокові	поточні
1	2	3	4	5	6
Акції	530	-	-	-	-
Цінні папери (крім акцій)	540	-	-	-	-
Капітал підприємств	550	-	-	-	-
Векселі одержані	560	-	-	-	-
Інші фінансові інвестиції	570	-	-	-	-
Разом	580	-	-	-	-

3 рядка 580 графа 3

Втрати від зменшення корисності/доходи від відновлення корисності протягом року

(581) - _____

3 рядка 1110 графи 4 Балансу

Довгострокові фінансові інвестиції відображені:

за собівартістю

(582) - _____

за амортизованою собівартістю

(583) - _____

перелік підприємств, що належать до сфери управління (584):

Найменування суб'єкта господарювання	ЄДРПОУ	Розмір частки в капіталі таких підприємств (%)
1	2	3
		-
		-

учасники спільної діяльності наводять таку інформацію (585):

Перелік суб'єктів, з якими укладено договір про спільну діяльність			Сума активів, переданих до спільної діяльності	Сума всіх зобов'язань, взятих для проведення спільної діяльності	Сума доходів і витрат спільної діяльності	Інформація про оператора спільної діяльності
Найменування суб'єкта господарювання	ЄДРПОУ	Строк дії договору				
1	2	3	4	5	6	7
			-	-	-	-
			-	-	-	-

3 рядка 1155 графи 4 Балансу

Поточні фінансові інвестиції відображені:

за собівартістю

(586) - _____

за амортизованою собівартістю

(587) - _____

перелік підприємств, що належать до сфери управління (588):

Найменування суб'єкта господарювання	ЄДРПОУ	Розмір частки в капіталі таких підприємств (%)
1	2	3
		-
		-

учасники спільної діяльності наводять таку інформацію (589):

Перелік суб'єктів, з якими укладено договір про спільну діяльність			Сума активів, переданих до спільної діяльності	Сума всіх зобов'язань, взятих для проведення спільної діяльності	Сума доходів і витрат спільної діяльності	Інформація про оператора спільної діяльності
Найменування суб'єкта господарювання	ЄДРПОУ	Строк дії договору				
1	2	3	4	5	6	7
			-	-	-	-
			-	-	-	-

VI. Зобов'язання

Групи зобов'язань	Код рядка	Усього на початок року	Усього на кінець року	У тому числі за строками	
				до 12 місяців	більше 12 місяців
1	2	3	4	5	6
Довгострокові	600	-	-	-	-
Поточні	610	28235	19200	19200	-
Доходи майбутніх періодів	620	-	-	-	-

VII. Дебіторська заборгованість

Найменування показника	Код рядка	Усього на кінець року	У тому числі за строками погашення		
			до 12 місяців	від 12 до 18 місяців	від 18 до 36 місяців
1	2	3	4	5	6
Довгострокова дебіторська заборгованість	650	-	-	-	-
Поточна дебіторська заборгованість	660	42658	42658	-	-

Списано у звітному році безнадійної дебіторської заборгованості

Прострочена дебіторська заборгованість з неї

матеріали передано до суду, ведеться позовна робота
винесено рішення суду, виконавче провадження
проти дебітора порушено справу про банкрутство;
заборгованість заявлена та визнана

заборгованість заявлена та не визнана
заборгованість не заявлена

стосовно дебітора проведено державну реєстрацію припинення юридичної особи в результаті ліквідації

(661) - _____

(662) - _____

VIII. Доходи та витрати

Найменування показника	Код рядка	За рік
1	2	3
Доходи - усього	760	192123851
у тому числі:		-
від обмінних операцій:		-
бюджетні асигнування	770	109454371
надання послуг	780	-
продаж	790	-
операцій з капіталом	800	-
продаж нерухомого майна	810	-
відсотки	820	-
роялті	830	-
дивіденди	840	-
інші доходи від обмінних операцій	850	-
у тому числі:		-
курсова різниця	851	-
дооцінка активів в межах суми попередньої оцінки	852	-
відновлення корисності активів	853	-
від необмінних операцій:		-
податкові надходження	860	-
неподаткові надходження	870	-
трансферти	880	82669480
гранти та дарунки	890	-
надходження до державних цільових фондів	900	-
списаних зобов'язань, що не підлягають погашенню	910	-
Витрати - всього	920	192123851
у тому числі:		-
інші витрати за обмінними операціями	930	29653708
з них:		-
курсова різниця	931	-
витрати, пов'язані з реалізацією активів	932	-
уцінка активів	933	-
втрати від зменшення корисності активів	934	-
інші витрати за необмінними операціями	940	82669480
з них:		-
витрати, пов'язані з передачею активів, що передають суб'єкти державного сектору суб'єктам господарювання, фізичним особам та іншим суб'єктам державного сектору для виконання цільових заходів	941	82669480
неповернення депозитів	942	-

Сума отриманих активів, робіт (послуг) у натуральній формі

Сума витрат, визнаних у зв'язку з недоотриманням раніше визнаних доходів

(950) - _____

(960) - _____

IX. Нестачі і втрати грошових коштів і матеріальних цінностей

Найменування показника	Код рядка	Сума
1	2	3
Недостачі та крадіжки грошових коштів і матеріальних цінностей на початок звітного року	970	18089165
Установлено недостач та крадіжок грошових коштів і матеріальних цінностей протягом звітного року - усього	980	164
з них:		164
вднесено на винних осіб	981	
Списано недостачі в межах природного убутку	990	
Списано недостачі, винні особи за якими не встановлені	1000	
Стягнуто з винних осіб	1010	164
Списано за висновками слідчих органів	1020	
внесених та крадіжки грошових коштів і матеріальних цінностей на початок звітного року	1030	18089165
з них:		
внесених на винних осіб	1031	
внесених в слідчих органах (винні особи не встановлені)	1032	18089165

X. Будівельні контракти

Найменування показника	Код рядка	Сума
1	2	3
Дохід за будівельними контрактами за звітний рік	1050	
Загальна сума за незавершеними будівельними контрактами	1060	
Загальна сума зазначених витрат і визаного дефіциту на дату балансу	1070	
Сума отриманих авансів за будівельними контрактами на дату балансу	1080	
Вартість виконаних субпідрядних робіт	1090	
Сума проміжних рахунків, яка несплачена	1100	
Сума валової заборгованості замовників на дату балансу	1110	
Сума валової заборгованості замовникам на дату балансу	1120	

XI. Біологічні активи

Групи біологічних активів	Код рядка	Обліковуються за первісною вартістю								Обліковуються за справедливою вартістю					
		Залишок на початок року		Надійшло за рік	Вибуло за рік		нараховано амортизації за рік	зменшення/відновлення корисності	Залишок на кінець року		залишок на початок року	надійшло за рік	зміни вартості за рік	вибуло за рік	залишок на кінець року
		первісна вартість	накопичена амортизація		первісна вартість	накопичена вартість			первісна вартість	накопичена амортизація					
1	2	3	4	5	6	7	8	9	10	11	12	13	14	15	16
Довгострокові біологічні активи -усього															
у тому числі:	1140														
робоча худоба	1141														
продуктивна худоба	1142														
багаторічні насадження	1143														
інші довгострокові біологічні активи	1144														
Поточні біологічні активи -усього															
у тому числі:	1150														
тварини на вирощуванні та відгодівлі	1151														
біологічні активи у стані біологічних перетворень (крім тварин на вирощуванні та відгодівлі)	1152														
інші поточні біологічні активи	1153														
Разом	1190														

3 рядка 1190 графа 10 і графа 16

балансова вартість біологічних активів, щодо яких існують передбачені законодавством обмеження права власності

(1191) _____
(1192) _____

3 рядка 1190 графа 13

балансова вартість біологічних активів, переданих у заставу як забезпечення зобов'язань

(1193) _____
(1194) _____

3 рядка 1190 графа 15

вартість придбаних біологічних активів

вартість безоплатно отриманих біологічних активів

вартість реалізованих біологічних активів

вартість безоплатно переданих біологічних активів

(1195) _____
(1196) _____

Обсяг виробництва сільськогосподарської продукції за звітний період

Найменування показника	Код рядка	Одиниця виміру	Кількість	Вартість первісного визнання за одиницю		Вартість первісного визнання усього	
				5	6	7	8
1	2	3	4	5	6	7	8
Продукція та додаткові біологічні активи рослинництва - усього	1200						
у тому числі:							
зернові і зернобобові	1210						
з них:							
пшениця	1211						
соя	1212						
соняшник	1213						
ріпак	1214						
цукрові буряки (фабричні)	1215						
картопля	1216						
плоди (зерняткові, кісточкові)	1217						
інша продукція рослинництва	1218						
додаткові біологічні активи рослинництва	1219						
Продукція та додаткові біологічні активи тваринництва - усього	1220						
у тому числі:							
приріст живої маси - усього	1230						
з нього:							
великої рогатої худоби	1231						
свині	1232						
молоко	1233						
вовна	1234						
яйця	1235						
інша продукція тваринництва	1236						
додаткові біологічні активи тваринництва	1237						
продукція рибництва	1238						
Сільськогосподарська продукція та додаткові біологічні активи - разом	1240						

XII. Розшифрування позабалансових рахунків

Назва рахунку позабалансового обліку	Код рядка	Залишок на кінець звітного року	Надходження	Вибуття	Залишок на кінець звітного року
	2	3	4	5	6
01 "Орендовані основні засоби та нематеріальні активи"	1310				
011 "Орендовані основні засоби розпорядників бюджетних коштів"	1311				
012 "Орендовані основні засоби державних цільових фондів"	1312				
013 "Орендовані нематеріальні активи розпорядників бюджетних коштів"	1313				
014 "Орендовані нематеріальні активи державних цільових фондів"	1314				
02 "Активи на відповідальному зберіганні"	1320	680086	74910	83759	671237
021 "Активи на відповідальному зберіганні розпорядників бюджетних коштів"	1321	680086	74910	83759	671237
022 "Активи на відповідальному зберіганні державних цільових фондів"	1322				
03 "Бюджетні зобов'язання"	1330				
031 "Укладені договори (угоди, контракти) розпорядників бюджетних коштів"	1331				
032 "Укладені договори (угоди, контракти) державних цільових фондів"	1332				
04 "Непередбачені активи"	1340				
041 "Непередбачені активи розпорядників бюджетних коштів"	1341				
042 "Непередбачені активи державних цільових фондів"	1342				
043 "Тимчасово передані активи"	1343				
05 "Непередбачені зобов'язання, гарантії та забезпечення надані"	1350				
051 "Гарантії та забезпечення надані розпорядників бюджетних коштів"	1351				
052 "Гарантії та забезпечення надані державних цільових фондів"	1352				
053 "Непередбачені зобов'язання розпорядників бюджетних коштів"	1353				
054 "Непередбачені зобов'язання державних цільових фондів"	1354				
06 "Гарантії та забезпечення отримані"	1360				
061 "Гарантії та забезпечення отримані розпорядників бюджетних коштів"	1361				
062 "Гарантії та забезпечення отримані державних цільових фондів"	1362				
07 "Списані активи"	1370	18089165			18089165
071 "Списана Державна забезпеченість розпорядників бюджетних коштів"	1371				
072 "Списана Державна забезпеченість державних цільових фондів"	1372				
073 "Невідшкодані втрати від пошування цінностей розпорядників бюджетних коштів"	1373	18089165			18089165
074 "Невідшкодані втрати від пошування цінностей державних цільових фондів"	1374				
08 "Бланки документів суворой звітності"	1380	70			70
081 "Бланки документів суворой звітності розпорядників бюджетних коштів"	1381	70			70
082 "Бланки документів суворой звітності державних цільових фондів"	1382				
09 "Передані (видані) активи відповідно до законодавства"	1390				
091 "Передані (видані) активи відповідно до законодавства розпорядників бюджетних коштів"	1391				
092 "Передані (видані) активи відповідно до законодавства державних цільових фондів"	1392				
Разом	1400	18768321	74910	83759	18760472

Звіт
про надходження та використання коштів загального фонду (форма № 2д, № 2м)
за 2017 р.

Установа Апарат виконавчого органу Київради (Київської міської державної адміністрації)
Територія 01044, м.Київ, вул.Хрещатик, 36

Коди	
за ЄДПРОУ	37853361
за КОАТУУ	8039100000
за КОПФГ	420

Організаційно-правова форма господарювання Орган державної влади
Код та назва відомчої класифікації видатків та кредитування державного бюджету _____
Код та назва програмної класифікації видатків та кредитування державного бюджету _____
Код та назва типової відомчої класифікації видатків та кредитування місцевих бюджетів 04 Апарат ВО КМР(КМДА)

Код та назва програмної класифікації видатків та кредитування місцевих бюджетів (код та назва Типової програмної класифікації видатків та кредитування місцевих бюджетів / Тимчасової класифікації видатків та кредитування для бюджетів місцевого самоврядування, які не застосовують програмно-цільового методу) _____

по розпоряднику по реєстраційним рахункам

Періодичність: квартальна, річна
Одиниця виміру: грн. коп.

Показники	КЕКВ та/або ККК	Код рядка	Затверджено на звітний рік	Затверджено на звітний період(рік) ¹	Залишок на початок звітного року	Надійшло коштів за звітний період(рік)	Касові за звітний період(рік)	Залишок на кінець звітного періоду(року)
1	2	3	4	5	6	7	8	9
Видатки та надання кредитів - усього	X	010	98 471 440.00	98 471 440.00	-	110 081 713.88	110 081 713.88	-
у тому числі:			-	-	-	-	-	-
Поточні видатки	2000	020	98 471 440.00	-	-	110 081 713.88	110 081 713.88	-
Оплата праці і нарахування на заробітну плату	2100	030	68 815 100.00	-	-	68 601 797.74	68 601 797.74	-
Оплата праці	2110	040	56 405 800.00	56 405 800.00	-	56 405 800.00	56 405 800.00	-
Заробітна плата	2111	050	56 405 800.00	-	-	56 405 800.00	56 405 800.00	-
Грошове забезпечення військовослужбовців	2112	060	-	-	-	-	-	-
Нарахування на оплату праці	2120	070	12 409 300.00	12 409 300.00	-	12 195 997.74	12 195 997.74	-
Використання товарів і послуг	2200	080	29 654 340.00	-	-	17 454 592.15	17 454 592.15	-
Предмети, матеріали, обладнання та інвентар	2210	090	10 172 140.00	-	-	2 951 599.11	2 951 599.11	-
Медикаменти та перев'язувальні матеріали	2220	100	-	-	-	-	-	-
Продукти харчування	2230	110	-	-	-	-	-	-
Оплата послуг (крім комунальних)	2240	120	13 341 300.00	-	-	8 833 489.06	8 833 489.06	-
Видатки на відрядження	2250	130	5 769 800.00	-	-	5 566 683.77	5 566 683.77	-
Видатки та заходи спеціального призначення	2260	140	-	-	-	-	-	-
Оплата комунальних послуг та енергоносіїв	2270	150	351 100.00	351 100.00	-	83 830.21	83 830.21	-
Оплата теплопостачання	2271	160	210 100.00	-	-	35 173.19	35 173.19	-
Оплата водопостачання та водовідведення	2272	170	6 000.00	-	-	1 516.22	1 516.22	-
Оплата електроенергії	2273	180	135 000.00	-	-	47 140.80	47 140.80	-
Оплата природного газу	2274	190	-	-	-	-	-	-
Оплата інших енергоносіїв	2275	200	-	-	-	-	-	-
Оплата енергосервісу	2276	210	-	-	-	-	-	-
Дослідження і розробки, окремі заходи по реалізації державних (регіональних) програм	2280	220	20 000.00	-	-	18 990.00	18 990.00	-
Дослідження і розробки, окремі заходи розвитку по реалізації державних (регіональних) програм	2281	230	-	-	-	-	-	-
Окремі заходи по реалізації державних (регіональних) програм, не віднесені до заходів розвитку	2282	240	20 000.00	20 000.00	-	18 990.00	18 990.00	-


ГОЛОВНЕ УПРАВЛІННЯ
ДЕРЖАВНОЇ КАЗНАЧЕЙСЬКОЇ
СЛУЖБИ УКРАЇНИ
у м. КИЄВІ

17 СІЧ 2018


1	2	3	4	5	6	7	8	9
Обслуговування боргових зобов'язань	2400	250	-	-	-	-	-	-
Обслуговування внутрішніх боргових зобов'язань	2410	260	-	-	-	-	-	-
Обслуговування зовнішніх боргових зобов'язань	2420	270	-	-	-	-	-	-
Поточні трансферти	2600	280	-	-	-	24 024 600.00	24 024 600.00	-
Субсидії та поточні трансферти підприємствам (установам, організаціям)	2610	290	-	-	-	-	-	-
Поточні трансферти органам державного управління інших рівнів	2620	300	-	-	-	24 024 600.00	24 024 600.00	-
Поточні трансферти урядам іноземних держав та міжнародним організаціям	2630	310	-	-	-	-	-	-
Соціальне забезпечення	2700	320	-	-	-	-	-	-
Виплата пенсій і допомоги	2710	330	-	-	-	-	-	-
Стипендії	2720	340	-	-	-	-	-	-
Інші виплати населенню	2730	350	-	-	-	-	-	-
Інші поточні видатки	2800	360	2 000.00	-	-	723.99	723.99	-
Капітальні видатки	3000	370	-	-	-	-	-	-
Придбання основного капіталу	3100	380	-	-	-	-	-	-
Придбання обладнання і предметів довгострокового користування	3110	390	-	-	-	-	-	-
Капітальне будівництво (придбання)	3120	400	-	-	-	-	-	-
Капітальне будівництво (придбання) житла	3121	410	-	-	-	-	-	-
Капітальне будівництво (придбання) інших об'єктів	3122	420	-	-	-	-	-	-
Капітальний ремонт	3130	430	-	-	-	-	-	-
Капітальний ремонт житлового фонду (приміщень)	3131	440	-	-	-	-	-	-
Капітальний ремонт інших об'єктів	3132	450	-	-	-	-	-	-
Реконструкція та реставрація	3140	460	-	-	-	-	-	-
Реконструкція житлового фонду (приміщень)	3141	470	-	-	-	-	-	-
Реконструкція та реставрація інших об'єктів	3142	480	-	-	-	-	-	-
Реставрація пам'яток культури, історії та архітектури	3143	490	-	-	-	-	-	-
Створення державних запасів і резервів	3150	500	-	-	-	-	-	-
Придбання землі і нематеріальних активів	3160	510	-	-	-	-	-	-
Капітальні трансферти	3200	520	-	-	-	-	-	-
Капітальні трансферти підприємствам (установам, організаціям)	3210	530	-	-	-	-	-	-
Капітальні трансферти органам державного управління інших рівнів	3220	540	-	-	-	-	-	-
Капітальні трансферти урядам іноземних держав та міжнародним організаціям	3230	550	-	-	-	-	-	-
Капітальні трансферти населенню	3240	560	-	-	-	-	-	-
Внутрішнє кредитування	4100	570	-	-	-	-	-	-
Надання внутрішніх кредитів	4110	580	-	-	-	-	-	-
Надання кредитів органам державного управління інших рівнів	4111	590	-	-	-	-	-	-
Надання кредитів підприємствам, установам, організаціям	4112	600	-	-	-	-	-	-
Надання інших внутрішніх кредитів	4113	610	-	-	-	-	-	-
Зовнішнє кредитування	4200	620	-	-	-	-	-	-
Надання зовнішніх кредитів	4210	630	-	-	-	-	-	-
Інші видатки	5000	640	X	29 285 240.00	X	X	X	X
Нерозподілені видатки	9000	650	-	-	-	-	-	-

1 Заповнюється розпорядниками бюджетних коштів.

Заступник керівника апарату


(підпис)

Заступник керівника апарату - начальник управління - головний бухгалтер


(підпис)

09 січня 2018 р.

ГОЛОВНЕ УПРАВЛІННЯ
ДЕРЖАВНОЇ КАЗНАЧЕЙСЬКОЇ
СЛУЖБИ УКРАЇНИ
м. КИЄВІ
17 СІЧ 2018

Є. В. Ситніченко
(ініціали, прізвище)

Ю. П. Пахаленко
(ініціали, прізвище)

Звіт
про надходження і використання інших надходжень спеціального фонду (форма № 4-Зд, № 4-Зм)
за IV квартал 2017 р.

Установа Апарат виконавчого органу Київради (Київської міської державної адміністрації)
Територія 01044, м.Київ, вул.Хрещатик, 36
Організаційно-правова форма господарювання Орган державної влади
Код та назва відомчої класифікації видатків та кредитування державного бюджету _____
Код та назва програмної класифікації видатків та кредитування державного бюджету _____
Код та назва типової відомчої класифікації видатків та кредитування місцевих бюджетів 04 Апарат ВО КМР(КМДА)
Код та назва програмної класифікації видатків та кредитування місцевих бюджетів (код та назва Типової програмної класифікації видатків та кредитування місцевих бюджетів / Тимчасової класифікації видатків та кредитування для бюджетів місцевого самоврядування, які не застосовують програмно-цільового методу) _____
Періодичність: місячна, квартална, річна.
Одиниця виміру: грн. коп.

Коди	
за ЄДРПОУ	37853361
за КОАТУУ	8039100000
за КОПФГ	420

по розпоряднику по рестраційним рахункам

Показники	КЕКВ та/або ККК	Код рядка	Затверджено на звітний рік	Затверджено на звітний період (рік)	Залишок на початок звітнього року		Перераховано залишок	Надійшло коштів за звітний період (рік)	Касові за звітний період (рік)		Залишок на кінець звітнього періоду (року)	
					усього	у тому числі на рахунках в установах банків			усього	у тому числі перераховані з рахунків в установах банків	усього	у тому числі на рахунках в установах банків
1	2	3	4	5	6	7	8	9	10	11	12	13
Видатки та надання кредитів - усього	X	010	29 628 700.00	29 628 700.00	-	-	-	88 122 155.99	88 122 155.99	-	-	-
у тому числі:			-	-	-	-	-	-	-	-	-	-
Поточні видатки	2000	020	-	-	-	-	-	-	-	-	-	-
Оплата праці і нарахування на заробітну плату	2100	030	-	-	-	-	-	-	-	-	-	-
Оплата праці	2110	040	-	-	-	-	-	-	-	-	-	-
Заробітна плата	2111	050	-	-	-	-	-	-	-	-	-	-
Грошове забезпечення військовослужбовців	2112	060	-	-	-	-	-	-	-	-	-	-
Нарахування на оплату праці	2120	070	-	-	-	-	-	-	-	-	-	-
Використання товарів і послуг	2200	080	-	-	-	-	-	-	-	-	-	-
Предмети, матеріали, обладнання та інвентар	2210	090	-	-	-	-	-	-	-	-	-	-
Медикаменти та перев'язувальні матеріали	2220	100	-	-	-	-	-	-	-	-	-	-
Продукти харчування	2230	110	-	-	-	-	-	-	-	-	-	-
Оплата послуг (крім комунальних)	2240	120	-	-	-	-	-	-	-	-	-	-
Видатки на відрядження	2250	130	-	-	-	-	-	-	-	-	-	-
Видатки та заходи спеціального призначення	2260	140	-	-	-	-	-	-	-	-	-	-
Оплата комунальних послуг та енергоносіїв	2270	150	-	-	-	-	-	-	-	-	-	-
Оплата теплопостачання	2271	160	-	-	-	-	-	-	-	-	-	-
Оплата водопостачання та водовідведення	2272	170	-	-	-	-	-	-	-	-	-	-
Оплата електроенергії	2273	180	-	-	-	-	-	-	-	-	-	-
Оплата природного газу	2274	190	-	-	-	-	-	-	-	-	-	-
Оплата інших енергоносіїв	2275	200	-	-	-	-	-	-	-	-	-	-
Оплата енергосервісу	2276	210	-	-	-	-	-	-	-	-	-	-
Дослідження і розробки, окремі заходи по реалізації державних (регіональних) програм	2280	220	-	-	-	-	-	-	-	-	-	-
Дослідження і розробки, окремі заходи розвитку по реалізації державних (регіональних) програм	2281	230	-	-	-	-	-	-	-	-	-	-
Окремі заходи по реалізації державних (регіональних) програм, не віднесені до заходів розвитку	2282	240	-	-	-	-	-	-	-	-	-	-
Обслуговування боргових зобов'язань	2400	250	-	-	-	-	-	-	-	-	-	-
Обслуговування внутрішніх боргових зобов'язань	2410	260	-	-	-	-	-	-	-	-	-	-
Обслуговування зовнішніх боргових зобов'язань	2420	270	-	-	-	-	-	-	-	-	-	-
Поточні трансферти	2600	280	-	-	-	-	-	-	-	-	-	-
Субсидії та поточні трансферти підприємствам (установам, організаціям)	2610	290	-	-	-	-	-	-	-	-	-	-
Поточні трансферти органам державного управління інших рівнів	2620	300	-	-	-	-	-	-	-	-	-	-
Поточні трансферти урядам іноземних держав та міжнародним організаціям	2630	310	-	-	-	-	-	-	-	-	-	-
Соціальне забезпечення	2700	320	-	-	-	-	-	-	-	-	-	-


ГОЛОВНЕ УПРАВЛІННЯ
ДЕРЖАВНОЇ КАЗНАЧЕРСЬКОЇ
СЛУЖБИ У КИЄВІ
у м. КИЄВІ

17 СІЧ 2018

1	2	3	4	5	6	7	8	9	10	11	12	13
Виплата пенсій і допомоги	2710	330	-	-	-	-	-	-	-	-	-	-
Стипендії	2720	340	-	-	-	-	-	-	-	-	-	-
Інші виплати населенню	2730	350	-	-	-	-	-	-	-	-	-	-
Інші поточні видатки	2800	360	-	-	-	-	-	-	-	-	-	-
Капітальні видатки	3000	370	29 628 700.00	-	-	-	-	88 122 155.99	88 122 155.99	-	-	-
Придбання основного капіталу	3100	380	5 528 700.00	-	-	-	-	5 377 275.99	5 377 275.99	-	-	-
Придбання обладнання і предметів довгострокового користування	3110	390	5 528 700.00	-	-	-	-	5 377 275.99	5 377 275.99	-	-	-
Капітальне будівництво (придбання)	3120	400	-	-	-	-	-	-	-	-	-	-
Капітальне будівництво (придбання) житла	3121	410	-	-	-	-	-	-	-	-	-	-
Капітальне будівництво (придбання) інших об'єктів	3122	420	-	-	-	-	-	-	-	-	-	-
Капітальний ремонт	3130	430	-	-	-	-	-	-	-	-	-	-
Капітальний ремонт житлового фонду (приміщень)	3131	440	-	-	-	-	-	-	-	-	-	-
Капітальний ремонт інших об'єктів	3132	450	-	-	-	-	-	-	-	-	-	-
Реконструкція та реставрація	3140	460	-	-	-	-	-	-	-	-	-	-
Реконструкція житлового фонду (приміщень)	3141	470	-	-	-	-	-	-	-	-	-	-
Реконструкція та реставрація інших об'єктів	3142	480	-	-	-	-	-	-	-	-	-	-
Реставрація пам'яток культури, історії та архітектури	3143	490	-	-	-	-	-	-	-	-	-	-
Створення державних запасів і резервів	3150	500	-	-	-	-	-	-	-	-	-	-
Придбання землі та нематеріальних активів	3160	510	-	-	-	-	-	-	-	-	-	-
Капітальні трансферти	3200	520	24 100 000.00	-	-	-	-	82 744 880.00	82 744 880.00	-	-	-
Капітальні трансферти підприємствам (установам, організаціям)	3210	530	24 100 000.00	-	-	-	-	24 100 000.00	24 100 000.00	-	-	-
Капітальні трансферти органам державного управління інших рівнів	3220	540	-	-	-	-	-	58 644 880.00	58 644 880.00	-	-	-
Капітальні трансферти урядам іноземних держав та міжнародним організаціям	3230	550	-	-	-	-	-	-	-	-	-	-
Капітальні трансферти населенню	3240	560	-	-	-	-	-	-	-	-	-	-
Внутрішнє кредитування	4100	570	-	-	-	-	-	-	-	-	-	-
Надання внутрішніх кредитів	4110	580	-	-	-	-	-	-	-	-	-	-
Надання кредитів органам державного управління інших рівнів	4111	590	-	-	-	-	-	-	-	-	-	-
Надання кредитів підприємствам, установам, організаціям	4112	600	-	-	-	-	-	-	-	-	-	-
Надання інших внутрішніх кредитів	4113	610	-	-	-	-	-	-	-	-	-	-
Зовнішнє кредитування	4200	620	-	-	-	-	-	-	-	-	-	-
Надання зовнішніх кредитів	4210	630	-	-	-	-	-	-	-	-	-	-
Інші видатки	5000	640	X	29 628 700.00	X	X	X	X	X	X	X	X

1 Заповнюється розпорядниками бюджетних коштів.

Заступник керівника апарату


(підпис)

Е. В. Ситніченко
(ініціали, прізвище)

Заступник керівника апарату - начальник управління -
головний бухгалтер

Ю. П. Пахаленко
(ініціали, прізвище)

09 січня 2018 р.

ГОЛОВНЕ УПРАВЛІННЯ
ДЕРЖАВНОЇ КАЗНАЧЕЙСЬКОЇ
СЛУЖБИ У ПРАВИ
У М. КИЄВІ
17 СІЧ 2018